



csb

CONSEJO SUPERIOR BANCARIO



ANUARIO
ESTADISTICO
DE LA
BANCA
PRIVADA

1974

A N E X O AL CENSO DE OFICINAS BANCARIAS (OFICINAS ABIERTAS EN LOS MESES DE ENERO, FEBRERO, MARZO, ABRIL Y MAYO) AÑO 1.975

Provincias	Oficinas	Provincias	Oficinas	Provincias	Oficinas	Provincias	Oficinas	Provincias	Oficinas
Alava	5	Córdoba	7	Lugo	19	Segovia	5	S U M A	956
Albacete	3	Coruña, La	36	Madrid	149	Sevilla	14		
Alicante	34	Cuenca	2	Malaga	21	Soria	3		
Almería	6	Gerona	33	Murcia	11	Tarragona	17		
Avila	5	Granada	2	Navarra	11	Teruel	3		
Badajoz	12	Guadalajara	5	Orense	9	Toledo	16		
Baleares	32	Guipúzcoa	10	Oviedo	30	Valencia	81		
Barcelona	182	Huelva	11	Palencia	3	Valladolid	5		
Burgos	4	Huesca	11	Palmas G. Canaria	4	Vizcaya	11		
Cáceres	9	Jaén	3	Pontevedra	23	Zamora	5		
Cádiz	15	León	15	Salamanca	3	Zaragoza	8		
Castellón	16	Lérida	19	Sta. Cruz Tenerife	2				
Ciudad Real	11	Logroño	7	Santander	8				
Bancos	Oficinas	Bancos	Oficinas	Bancos	Oficinas	Bancos	Oficinas	Bancos	Oficinas
Exterior de España	1	Gijón	8	Murcia	4	Exportación	3		
Hispano Americano	52	Andalucía	15	Garriga Nogués	1	Toledo	2		
Español de Crédito	228	Norte	7	Masaveu y Compañía	2	Alicante	11		
Vizcaya	24	Catalana	21	Jerez	5	Europa	3		
Bilbao	32	Comercial: Cataluña	3	Gerona	4	Nuevo Banco	1		
Central	132	Sabadell	14	Sevilla	3	Fomento	1		
Santander	41	Crédito Balear	6	Simeón	10	Industrial de León	4		
Zaragoza	3	Extremadura	8	Etcheverría	2	Unión Indust. Bancaria	11		
Popular Español	7	Barcelona	4	Más Sardá	2	Noroeste	7		
Mercantil e Industrial	7	Comercial Español	1	Oeste	5	Granada	12		
Coca	2	López Quesada	1	Progreso	1	Occidental	5		
Gral. Com. e Industria	1	Condal	14	Grados. i.	4	Catalán de Desarrollo	30		
Madrid	44	Mercantil Tarragona	2	Jover	2	Industrial Cataluña	6		
Atlántico	3	Mercantil Manresa	16	Pueyo	1	Industrial del Sur	30		
Pastor	11	Córdoba	1	Latino	7	Industrial Medi terráneo	3		
Herrero	5	Huesca	1	Alicantino Comercio	3	Promoción de Negocios	2		
Valencia	38	Albacete	4	Navarra	2	Expansión Industrial	1		
March	6	Meridional	1	Asturias	1	S. U M A	956		

FE DE ERRATAS OBSERVADAS

Página D I C E D E B E D E C I R

- | | | |
|-----|--|--|
| 11 | Industria Exportadora Expansión Industrial | Expansión Industrial |
| 28 | VICEPRESIDENTE: Excmo. Sr. D. Pedro Gamero del Castillo | VICEPRESIDENTE: Excmo. Sr. D. Eugenio Rodríguez Pascual
CONSEJERO DELEGADO: Excmo. Sr. D. Pedro Gamero del Castillo |
| 60 | Domicilio social: Madrid | Domicilio social: Barcelona |
| 76 | Telex ARB | Telex CARB |
| 94 | D. Julio Martínez Soler
(están repetidos los nombres de los Consejeros a partir de Gaspar Solves) | D. Julio Martínez-Fortun Soler |
| 146 | D. Eduardo Tarré Arnau | D. Eudaldo Tarré Arnau |
| 188 | Banco Pueyo | Banca Pueyo, S.A.
Tfno. 840900 |



ANUARIO ESTADISTICO

DE LA

BANCA PRIVADA

Depósito legal: M. 19.790 - 1975

Artes Gráficas «Minerva» - Avenida Valladolid, 43 - Madrid

Con el presente «Anuario Estadístico de la Banca Privada» se inicia lo que esperamos sea publicación anual; es deseo de este Consejo Superior Bancario no sólo editarle anualmente, sino mejorar su contenido cada año, revisando los datos ya publicados para ponerlos al día, así como introduciendo nueva información, que si bien fundamentalmente será bancaria, como indica su título, no se excluye la posibilidad de dar entrada a otras informaciones crediticias y económicas en general.

En este primer número y no sin gran esfuerzo, que ha sido coronado por el éxito gracias a la valiosa colaboración de cada uno de los Bancos, se contienen tres tipos de información básica a nivel de Banco: la evolución de las cifras de sus balances y cuentas de pérdidas y ganancias, la composición de su Consejo de Administración y la evolución de las oficinas bancarias. Como información adicional se incluyen algunos agregados nacionales, distribuciones provinciales, censos de empleados bancarios, los nueve planes de expansión bancaria fruto de la reforma de los años sesenta, las oficinas de Bancos españoles en el extranjero y de Bancos extranjeros en España.

Somos conscientes de que este primer número puede ser mejorado en sucesivas ediciones y por ello recabamos, desde esta página de presentación, las sugerencias que en tal sentido consideren oportuno formularnos, por lo que les quedaremos muy agradecidos, ya que el único objetivo que perseguimos es facilitar a la Banca en particular y al país en general un instrumento de información y trabajo lo más completo posible.

CONSEJO SUPERIOR BANCARIO

PRESIDENTE: Excmo. Sr. D. José Ramón Álvarez Rendueles ... Subsecretario de Economía Financiera.
VICEPRESIDENTE: Excmo. Sr. D. José María Latorre Segura ... Subgobernador del Banco de España.

REPRESENTANTES

SINDICATO NACIONAL DE BANCA, BOLSA Y AHORRO:

Excmo. Sr. D. Emilio Lamo de Espinosa ... Presidente del S. N. de Banca, Bolsa y Ahorro.

EMPLEADOS BANCARIOS:

Sr. D. Mariano de las Cuevas ... Banco Hipotecario de España.
Sr. D. Miguel Monleón Novejarque ... Banco Comercial Transatlántico.

BANCA OFICIAL:

Vocal propietario: Excmo. Sr. D. Claudio Ferro Toubes ... Banco Exterior de España.

BANCA PRIVADA NACIONAL:

Vocales propietarios: Excmo. Sr. D. Pedro Gamero del Castillo ... Banco Hispano Americano.
Excmo. Sr. D. José María Sainz de Vicuña ... Banco Español de Crédito.
Excmo. Sr. D. Alfonso Escámez López ... Banco Central.
Excmo. Sr. D. Manuel M. de Gortázar y Landecheo. Banco de Vizcaya.
Excmo. Sr. D. José Angel Sánchez Aslaín ... Banco de Bilbao.
Ilmo. Sr. D. Emilio Gómez Orbaneja ... Banco Urquijo.
Excmo. Sr. D. Pablo Tarrero Rivero ... Banco de Santander.
Excmo. Sr. D. Rafael Termes Carrero ... Banco Popular Español.
Sr. D. Antonio Núñez Gómez ... Banco Zaragozano.
Sr. D. Javier Bañón Seljas ... Banco Atlántico.
Sr. D. Santiago Navarro Montoro ... Banco de Granada.

Vocales suplentes: Sr. D. Luis Rodríguez Viña ... Banco Ibérico.
Excmo. Sr. D. Rafael de la Rica y Olave ... Unión Industrial Bancaria.
Sr. D. Luis García-Pardo González ... Banco Industrial de León.
Excmo. Sr. D. Manuel Motero Valle ... Banco Rural y Mediterráneo.
Sr. D. José Fominaya Cisneros ... Banco de Madrid.
Sr. D. Fermín Peláez Velasco ... Banco Europeo de Negocios.
Sr. D. Eduardo Molero Cervantes ... Banco de Promoción de Negocios.
Sr. D. Demetrio Carceller Coll ... Banco Comercial Transatlántico.
Sr. D. Angel Arámbarri Santabárbara ... Banco Mercantil e Industrial.
Sr. D. Enrique Gari Arenós ... Banco General del Comercio y la Industria.
Excmo. Sr. D. Rafael de la Rica y Olave ... Unión Industrial Bancaria.

BANCA PRIVADA REGIONAL:

Vocales propietarios: Sr. D. Francisco Gómez Fernández ... Banco Pastor.
Sr. D. Raimundo Carrasco Azemar ... Banca Catalana.
Sr. D. Alfredo Lafita Pardo ... Banca March.
Sr. D. José María Sales Martí ... Banco de Valencia.
Sr. D. Juan Moreno Ruiz ... Banco de Andalucía.
Excmo. Sr. D. Ignacio Herrero Garraida ... Banco Herrero.

Vocales suplentes: Sr. D. Carlos M. Lamsfus Sesé ... Banco de San Sebastián.
Sr. D. Julián García Fernández ... Banco de Gijón.
Sr. D. Fernando García-Nieto Fossas ... Banco Riva y García.
Sr. D. Román Escamilla Ibáñez ... Banco de Castilla.
Sr. D. Rafael Gil Casares ... Banco de Crédito e Inversiones.
Excmo. Sr. D. Luis Barón Mora-Figueroa ... Banco del Norte.

BANCA PRIVADA LOCAL:

Vocales propietarios: Sr. D. José María Recuero Albizu ... Banco de Jerez.
Sr. D. Francisco Monras Ustrell ... Banco de Sabadell.
Sr. D. Alejandro Fernández de Araoz ... Banco Internacional de Comercio.
Ilmo. Sr. D. Emilio Attard Alonso ... Banco de la Exportación.
Excmo. Sr. D. José María Ramírez de la Fuente ... Banco Latino.

Vocales suplentes: Excmo. Sr. D. Guillermo Bueno Hencke ... Banco Condal.
Sr. D. Francisco Mas Sardá ... Banca Mas Sardá.
Sr. D. Juan Sáenz Díez ... Banco Simeón.
Sr. D. Luis Velasco Roa ... Nuevo Banco.
Sr. D. José María Castellano Sabater ... Banco de Barcelona.

INDICE

	Páginas		Páginas
Inscripciones de Bancos en el Registro de B. y Banqueros	1-2	25 R Banco de Andalucía	110-111
Creación de nuevos Bancos	3	29 R Banco de Castilla	112-113
Cambios de nombre y de clasificación	4 a 6	30 R Banco del Norte	114-115
Absorciones de Bancos inscritos	7-8	32 R Banca Catalana	116-117
Censos de Oficinas Bancarias	9 a 24	33 R Banco Riva y García	118-119
		34 R Banco de Crédito e Inversiones	120-121
		35 R Banco de Galicia	122-123
 BANCOS			
BANCA NACIONAL			
Banco Exterior de España	26-27	2 L Banco de Sabadell	124-125
1 N Banco Hispano Americano	28-29	10 L Banco de Crédito Balear	126-127
2 N Banco Español de Crédito	30-31	11 L Banco de Vitoria	128-129
3 N Banco de Vizcaya	32-33	16 L Banco de Valladolid	130-131
4 N Banco de Bilbao	34-35	19 L Banco de Extremadura	132-133
5 N Banco Central	36-37	24 L Banco de Barcelona	134-135
6 IN Banco Urquijo	38-39	25 L Banco Comercial Español	136-137
7 N Banco de Santander	40-41	26 L Banco de Valls	138-139
8 N Banco Zaragozano	42-43	28 L Banca López Quesada	140-141
10 N Banco Popular Español	44-45	33 L Banco Condal	142-143
11 N Banco Mercantil e Industrial	46-47	43 L Banco Trelles	144-145
12 N Banco Comercial Transatlántico	48-49	48 L Banco Mercantil de Tarragona	146-147
13 N Banco Ibérico	50-51	51 L Banco Mercantil de Manresa	148-149
14 N Banco Rural y Mediterráneo	52-53	56 L Banco de Córdoba	150-151
15 IN Banco del Desarrollo Económico Español	54-55	71 L Banco de Huesca	152-153
16 IN Banco de Fomento	56-57	74 L Sindicato de Banqueros de Barcelona	154-155
17 IN Banco Industrial de León	58-59	75 L Banco de Albacete	156-157
18 IN Unión Industrial Bancaria	60-61	77 L Banco Meridional	158-159
19 IN Banco Industrial de Bilbao	62-63	80 L Banco de Murcia	160-161
20 IN Banco del Noroeste	64-65	86 L Banco Garriga Nogués	162-163
21 IN Banco de Financiación Industrial	66-67	87 L Masaveu y Compañía	164-165
22 IN Banco de Granada	68-69	89 L Banco Peninsular	166-167
23 IN Banco Europeo de Negocios	70-71	97 L Abel Matutes Torres	168-169
24 IN Banco Catalán de Desarrollo	72-73	98 L Banco de Jerez	170-171
25 IN Banco Occidental	74-75	99 L Banco de Gerona	172-173
26 N Banco Coca	76-77	103 L Banco de Sevilla	174-175
27 N Banco General del Comercio y la Industria	78-79	104 L Banco Simeón	176-177
28 N Banco Guipuzcoano	80-81	112 L Banca Etcheverría	178-179
29 N Banco de Madrid	82-83	120 L Banco Internacional de Comercio	180-181
30 IN Banco Intercontinental Español	84-85	123 L Banca Mas Sardá	182-183
31 IN Banco Industrial de Cataluña	86-87	126 L Banco del Oeste	184-185
33 N Banco Atlántico	88-89	133 L Banco Agrícola de Pollensa	186-187
34 IN Banco de Finanzas	90-91	134 L Banco de Progreso	188-189
35 IN Banco Industrial del Sur	92-93	137 L Banco Cantábrico	190-191
36 IN Banco Industrial del Mediterráneo	94-95	139 L Banco Alvarez Castelao	192-193
37 IN Banco de Promoción de Negocios	96-97	147 L Banco de Gredos	194-195
		148 L Banco Jover	196-197
		149 L Banco Pueyo	198-199
		151 L Banco Latino	200-201
		153 L Banco Alicantino de Comercio	202-203
		154 L Perfecto Castro Canosa	204-205
		158 L Banco Giménez	206-207
		160 LC Banco de Navarra	208-209
		161 LC Banco de Asturias	210-211
		162 LC Banco de Levante	212-213
		163 LC Banco de Huelva	214-215
		164 LC Banco de la Exportación	216-217
 BANCA REGIONAL			
2 R Banco Pastor	98-99		
4 R Banco Herrero	100-101		
6 R Banco de Valencia	102-103		
9 R Banco de San Sebastián	104-105		
11 R Banca March	106-107		
12 R Banco de Gijón	108-109		

	Páginas
165 LC Banco de Toledo	218-219
166 L Banco Comercial para América	220-221
167 L Banco de la Vasconia	222-223
169 LC Banco de Alicante	224-225
170 L Banco de Comercio	226-227
171 LC Banco de Europa	228-229
172 LC Nuevo Banco	230-231
173 LC Banco de Descuento	232-233

BANCOS EXTRANJEROS

1 E Bank of London & South América Ltd.	234-235
2 E Credit Lyonnais	236-237

3 E Sociéte Générale de Banque en Espagne	238-239
5 E Banca Nazionale del Lavoro	240-241

Balances consolidados	242
Distribución provincial de depósitos bancarios ...	243
Indices	244
Gráfico	245
Expansión bancaria... ..	248 a 253
Oficinas de Bancos españoles en el extranjero y de Bancos extranjeros en España... ..	256 a 261
Oficinas de cambio de divisas	262-263

INDICE ALFABETICO DE BANCOS

	Páginas
A	
Abel Matutes Torres	168-169
Agrícola de Pollensa	186-187
Albacete	156-157
Alicante	224-225
Alicantino de Comercio	202-203
Alvarez Castelao	192-193
Andalucía	110-111
Asturias	210-211
Atlántico	88-89
B	
Barcelona	134-135
Bilbao	34-35
C	
Cantábrico	190-191
Castilla	112-113
Catalán de Desarrollo	72-73
Catalana	116-117
Central	36-37
Coca	76-77
Comercial Español	136-137
Comercial para América	220-221
Comercial Transatlántico	48-49
Comercio	226-227
Condal	142-143
Córdoba	150-151
Credit Lyonnais	236-237
Crédito Balear	126-127
Crédito e Inversiones	120-121
D	
Desarrollo Económico Español	54-55
Descuento	232-233

	Páginas
E	
Español de Crédito	30-31
Etcheverría	178-179
Europa	228-229
Europeo de Negocios	70-71
Exportación	216-217
Exterior de España	26-27
Extremadura	132-133
F	
Financiación Industrial	66-67
Finanzas	90-91
Fomento	56-57
G	
Galicia	122-123
Garriga Nogués	162-163
General del Comercio y la Industria	78-79
Gerona	172-173
Gijón	108-109
Giménez	206-207
Granada	68-69
Gredos	194-195
Guipuzcoano	80-81
H	
Herrero	100-101
Hispano Americano	28-29
Huelva	214-215
Huesca	152-153
I	
Ibérico	50-51
Industrial de Bilbao	62-63
Industrial de Cataluña	86-87
Industrial de León	58-59
Industrial del Mediterráneo	94-95

	<u>Páginas</u>
Industrial del Sur	92-93
Intercontinental Español	84-85
Internacional de Comercio	180-181
J	
Jerez	170-171
Jover	196-197
L	
Latino	200-201
Levante	212-213
London & South America, Ltd.	234-235
López Quesada	140-141
M	
Madrid	82-83
March	106-107
Mas Sardá	182-183
Masaveu y Compañía	164-165
Mercantil e Industrial	46-47
Mercantil de Manresa	148-149
Mercantil de Tarragona	146-147
Meridional	158-159
Murcia	160-161
N	
Navarra	208-209
Nazionale del Lavoro	240-241
Noroeste	64-65
Norte	114-115
Nuevo Banco	230-231
O	
Occidental	74-75
Oeste	184-185
P	
Pastor	98-99

	<u>Páginas</u>
Peninsular	166-167
Perfecto Castro Canosa	204-205
Popular Español	44-45
Progreso	188-189
Promoción de Negocios	96-97
Pueyo	198-199
R	
Riva y García	118-119
Rural y Mediterráneo	52-53
S	
Sabadell	124-125
San Sebastián	104-105
Santander	40-41
Sevilla	174-175
Simeón	176-177
Sindicato de Banqueros de Barcelona	154-155
Société Générale de Banque en Espagne	238-239
T	
Toledo	218-219
Trelles	144-145
U	
Unión Industrial Bancaria	60-61
Urquijo	38-39
V	
Valencia	102-103
Valladolid	130-131
Valls	138-139
Vasconia, La	222-223
Vitoria	128-129
Vizcaya	32-33
Z	
Zaragozano	42-43

**LA LEY DE ORDENACION BANCARIA DE 31-12-46 ESTABLECIO EL REGISTRO DE BANCOS
Y BANQUEROS (REGULADO POR O. M. DE 12-3-47), Y EN CUMPLIMIENTO DE LA MISMA
FUERON INSCRIBIENDOSE LAS SIGUIENTES ENTIDADES**

Año 1947 (120 Bancos)

- | | |
|--|---|
| * Banco Hispano Americano | * Banco de la Propiedad y Comercio
(Hoy Banco de Barcelona) |
| * Banco Español de Crédito | * Epifanio Ridruejo
(Hoy Banco Comercial Español) |
| * Banco de Vizcaya | * Banco de Valls |
| * Banco de Bilbao | * Mariano Borrero Blanco
(Hoy Banco de Sevilla) |
| * Banco Central | * Banca López Quesada |
| * Banco Urquijo | * Moreno y Compañía |
| * Banco de Santander | * Banco de Jerez
(Hoy Banco de Andalucía) |
| * Banco Zaragozano | ** Crédito y Docks de Barcelona |
| ** Banco de Aragón | ** Pedro López e Hijos |
| * Banco Popular Español | * Banca Rosés
(Hoy Banco Condal) |
| ** Banco Hispano Colonial | ** Banco Popular de Crédito y Descuento |
| * Banco Pastor | ** Brunet y Compañía |
| * Banco Guipuzcoano | ** Hijos de A. Núñez, Banqueros |
| * Banco Herrero | ** Hijos de S. Ulargui |
| * Banco Mercantil e Industrial | * Banco General de Administración
(Hoy Banco General del Com. y la Ind.) |
| * Banco de Valencia | ** Banco de Tortosa |
| ** Banco de La Coruña | ** Banco de Irún |
| ** Banca Arnús | * Banca Nonell
(Hoy Banco Atlántico) |
| * Banco de San Sebastián | ** Banca Pecho |
| ** Crédito Navarro | * Vicente Trelles González
(Hoy Banco Trelles) |
| * Banca March | * Alfaro y Compañía
(Hoy Banco Peninsular) |
| * Banco de Gijón | * Hijos de F. Más Sardá
(Hoy Banca Más Sardá) |
| ** Banco Castellano | ** Fernández Villa Hermanos, Banqueros |
| * La Vasconia
(Hoy Banco de Vasconia) | * Banco Hispano Suizo
(Hoy Banco de Financiación Indus.) |
| * Soler y Torra Hermanos
(Hoy Banco Comercial para América) | * Banco Mercantil de Tarragona |
| ** Banco de Crédito Zaragozano | ** Hijos de Simeón García y Cía. |
| ** Banco Asturiano de Ind. y Com. | ** Juan Palacios |
| * Jover y Compañía
(Hoy Banca Jover) | * Padró Hermanos, Banqueros
(Hoy Banco Mercantil de Manresa) |
| * Banco de Sabadell | ** Hijo de Manuel Peral |
| * Banco Ibérico | * Ricardo del Pueyo y Pueyo, Banquero
(Hoy Banca Pueyo) |
| * Banco de Comercio | ** Miñón Hermanos, Banqueros |
| * Matías Blanco Cobeleda
(Hoy Banco de Castilla) | * Dorca y Compañía
(Hoy Banca Catalana) |
| * Hijos de Olimpio Pérez
(Hoy Banco de Crédito e Inversiones) | * Leopoldo Villén Cruz
(Hoy Banco de Córdoba) |
| * Riva y García
(Hoy Banco Riva y García) | ** Banco de Manacor |
| * Banco Coca | ** Jubert y Presas |
| ** Banco Comercial de Tarrasa | * Vda. de José Alvarez Menéndez
(D.ª Balbina Castelao Gómez)
(Hoy Banco Alvarez Castelao) |
| * Crédito Balear
(Hoy Banco de Crédito Balear) | ** Antonio Beneytez Quesada
(Después Banco Continental) |
| * Banco de Vitoria | ** Bernabé y Antonio Padilla |
| ** Banco Aragonés de Crédito | ** Bosch y Codolá |
| * Banco Rural
(Hoy Banco Rural y Mediterráneo) | ** Banco de Burriana |
| ** Banco de Tolosa | ** Banco Comercial de Ciudadela |
| ** Banca Tusquets
(Después Banca Ind. de Barcelona) | ** Banco de Elda |
| * Banco Medina
(Hoy Banco de Valladolid) | ** Francisco López y López
(Después Banco de Málaga) |
| * Garriga Nogués Sobrinos
(Hoy Banco Garriga Nogués) | ** Miguel García Sánchez de Puerta |
| ** Fomento Agrícola de Mallorca | ** F. y A. Escrivá |
| * Sucesores de Clemente Sánchez
(Hoy Banco de Extremadura) | |
| ** Banca Pérez López | |
| ** Banco de Badalona | |
| ** Barcaiztegui y Maestre | |
| ** Hijos de Simeón García y Cía. | |

- ** Jáudanes Bárcenas
- ** Majó Hermanos
- * Vda. de José Fernández del Campo
(D.ª M.ª Teresa Masgrau Dougne)
(Hoy Banco de Huesca)
- ** Banca Nogueira (D. Ramón Gómez Nogueira)
- * Banca Salinas (D. Tomás Salinas Pastor)
(Hoy Banco Alicantino de Comercio)
- * Sindicato de Banqueros de Barcelona
- * Banco Ubeda
(Hoy Banco de Albacete)
- * Viñas Aranda
(Hoy Banco de Galicia)
- * Hijo de Dionisio Puche
(Hoy Banco Meridional)
- ** Hijo de Domínguez (D. Carlos Domínguez
Sánchez-Bordona)
- ** Juan y Cayetano Vilella
(Después Banca Vilella)
- * Banca Martínez Montiel
(Hoy Banco de Murcia)
- ** Francisco Segarra Vives
- ** Banco Agrario Balear
- * Perfecto Castro Canosa
- ** Banco de Menorca
- ** Juan Cabrera Martín
- * Masaveu y Cía.
- ** Banca Payeras
- ** Heredero de Antonio Ridruejo
- ** Hijos de Vázquez López
- ** Jorge Llorens Ribas
- * Banco Forestal
(Hoy Banco Industrial del Sur)
- ** Crédito Agrícola del Ebro
- * Banco de Londres y América del Sur

Año 1948 (22 Bancos)

- * García y Gascón
(Hoy Banco del Oeste)
- ** José María Oniva Ruiz
- * Abel Matutes Torres
- * Giménez y Cía.
(Hoy Banco de Jerez)
- * Salvador Carrera Fillet
(Hoy Banco de Gerona)
- ** Crédito Mercantil de Menorca
- *** Banco de Ferrerías
(Después Banco Comercial de Menorca)
- ** N. Goñalons
(Después B. Menorquín de Crto.)
- * Hijos de Simeón García y Cía. de Vigo
(Hoy Banco Simeón)
- ** Hijos de Simeón García y Cía. de Santiago
de Compostela
- * Hijos de la Fuente
(Hoy Banco de Gredos)
- ** Crédito Agrícola de Aragón

- (Después Banco Agrícola de Aragón)
- ** Banco Cid
- * Sucesores de Segundo Giménez
(Hoy Banco Giménez)
- * Banco Etcheverría
- ** Timonell, Castell, Pons y Cía.
- ** Viuda de Nicolás González
- ** Alves, Cardoso y Cía.
- ** Viuda e Hijos de Francisco Esplugas
(Después Banco de Expansión Comercial)
- * Crédit Lyonnais
- ** Societé Générale de Banque en Espagne
- ** Jacob Ahlers

Año 1949 (6 Bancos)

- * Herederos de Gregorio Vigil
Escalera, S. A.
(Hoy Banco del Norte)
- ** Banca Ferrer
- * Banco Germánico de la América del Sur
(Hoy Banco Internacional de Comercio)
- * Banco Alemán Transatlántico
(Hoy Banco Comercial Transatlántico)
- ** Alfonso Mon Pascual
(Después Banco de Fomento de Gerona)
- * Pujol, Subirachs y Cía.
(Hoy Banco Latino)

Año 1950 (6 Bancos)

- ** Sucesores de A. Barreiro
- ** Hijos de Juan Rodríguez
(Después B. de Canarias)
- ** Antonio de la Cámara Dávila
- * Banca Súñer
(Hoy Banco de Madrid)
- * Banco Agrícola de Pollensa
- * Banco del Progreso Agrícola
(Hoy Banco del Progreso)

Año 1951 (2 Bancos)

- ** Crédito y Fomento, S. A.
(Después Crédito e Inversiones)
- ** Sucesores de José Balaguer

Año 1952 (1 Banco)

- * Banca Nazionale del Lavoro

Año 1953 (1 Banco)

- ** Vda. e Hijos de Toribio Lázaro Antón

Año 1954 (2 Bancos)

- ** Banco Civit
- ** José Comes Martí

* Bancos que existen actualmente.
 ** Bancos dados de baja en el Registro de Bancos y Banqueros al ser absorbidos.
 *** Dado de baja en Registro de Bancos y Banqueros.

CREACION DE NUEVOS BANCOS (1)

Año 1963 (4 Bancos)

- * Banco de Desarrollo Económico Español
- * Banco de Fomento
- * Banco Industrial de León
- * Unión Industrial Bancaria

Año 1964 (9 Bancos)

- * Banco Industrial de Bilbao
- * Banco del Noroeste
- * Banco de Soto
(Después Banco de Lugo)
- * Banco de San Adrián
(Hoy Banco de Navarra)
- * Banco de Granada
- * Banco de Langreo
(Hoy Banco de Asturias)
- * Banco Europeo de Negocios
- * Banco Catalán de Desarrollo
- * Banco Occidental

Año 1965 (8 Bancos)

- * Banco de Levante
- * Banco de Huelva
- * Banco de la Exportación

- * Banco Comercial de Talavera
(Hoy Banco de Toledo)
- ** Banco de Burgos
- * Banco de Alicante
- * Banco Intercontinental Español
- * Banco Industrial de Cataluña

Año 1969 (1 Banco)

- * Banco Industrial Fierro
(Hoy Banco de Finanzas)

Año 1972 (1 Banco)

- * Banco Industrial del Mediterráneo

Año 1973 (4 Bancos)

- * Banco de Promoción de Negocios
- * Banco de Europa
- * Nuevo Banco
- * Banco de Descuento

Año 1975 (a 31-5-75) (3 Bancos)

- * Banco Árabe Español
- * Banco de la Industria Exportadora.
(Hoy Banco de Expansión Industrial)
- * Banco Industrial de Guipúzcoa.

(1) BANCOS INDUSTRIALES: Creados en virtud del Decreto-Ley 53/1962, de 29 de noviembre; Decreto 63/1972, de 13 de enero; Decreto 2.246/1974, de 9 de agosto y demás disposiciones complementarias. Los Bancos Urquijo, Financiación Industrial e Industrial del Sur, fueron clasificados como Bancos Industriales en virtud de las mismas disposiciones.

BANCOS COMERCIALES: Creados en virtud del Decreto 1.312/1963, de 5 de junio; Decreto 2.246/1974, de 9 de agosto, y demás disposiciones complementarias.

CAMBIOS DE NOMBRE O CLASIFICACION

(De 1947 a mayo de 1975)

BANCOS NACIONALES

Banco Mercantil e Industrial:	En 1950 pasa de Banco Regional a Nacional.
Banco Comercial Transatlántico:	Hasta 1950, en que cambió de nombre, actuó como Banco Alemán Transatlántico, habiendo figurado clasificado en los grupos de Bancos Extranjeros y Locales. En 1950 se clasifica como Banco Regional y en 1954 pasa a Nacional.
Banco Ibérico:	En 1958 pasa de Banco Local a Nacional.
Banco Rural y Mediterráneo:	En 1950, y con nombre de Banco Rural, pasa de Banco Local a Banco Regional. En 1953 cambia el nombre de Banco Rural por el actual, y en 1962 se clasifica como Banco Nacional.
Banco de Financiación Industrial:	En 1950 cambia su anterior nombre de Banco Hispano Suizo para Empresas Eléctricas por el de Banco Hispano Suizo. En 1964 cambia este nombre por el actual y pasa de Banco Local a Banco Industrial y de Negocios.
Banco Coca:	En 1950 cambia de Banco Local a Banco Regional, y en 1965 se clasifica como Nacional.
Banco General del Comercio y la Industria:	En 1953 cambia su anterior nombre de Banco General de Administración por el actual. En 1958 cambia de Banco Local a Banco Regional, y en 1965 se clasifica como Banco Nacional.
Banco Guipuzcoano:	En 1965 cambia de Banco Regional a Nacional.
Banco de Madrid:	En 1954 cambia su anterior nombre de Banca Súañer, S. A., por el actual. En 1958 cambia de Banco Local a Banco Regional, y en 1965 se clasifica como Nacional.
Banco Atlántico:	En 1947 cambia su anterior nombre de Banca Nonell por el actual. En 1965 cambia de Banco Local a Banco Regional, y en 1967 se clasifica como Nacional.
Banco Industrial del Sur:	En 1969 pasa del grupo de Banca Local al grupo de Industriales, y cambia su anterior nombre de Banco Forestal por el actual.
Banco de Expansión Industrial:	En 1975 cambia su nombre de Banco de la Industria Exportadora por el actual.

BANCOS REGIONALES

Banco de Andalucía:	En 1960 cambia su anterior nombre de Banco de Jerez por el actual, y en 1961 pasa a clasificarse de Banco Local a Regional.
Banco de Castilla:	En 1957 cambia su anterior nombre de Matías Blanco Coboleda por el de Banco de Salamanca; en 1965 pasa a clasificarse de Banco Local a Banco Regional. En 1970 cambia a su nombre actual.
Banco del Norte:	En 1953 cambia su anterior nombre de Herederos de Gregorio Vigil Escalera, S.R.C., por el de Banco de Siero, y en 1967 cambia a su nombre actual. En 1965 cambia de Banco Local a Banco Regional.
Banca Catalana:	En 1948 cambia su anterior nombre de Dorca y Cía. por el de Banca Dorca, cambiando en 1961 a su nombre actual, y en 1966 pasa a clasificarse de Banco Local a Banco Regional.
Banco Riva y García:	En 1967 Cambia de Banco Local a Banco Regional. En 1968 cambia su nombre de Riva y García por el actual.
Banco de Crédito e Inversiones:	En 1957 cambia el nombre de Hijos de Olimpio Pérez por el de Banco Hijos de Olimpio Pérez. En 1965 vuelve a cambiar su nombre por el actual, pasando del grupo de Bancos Locales a Bancos Regionales. En 1966 pasa a Banco Nacional y en 1967 vuelve al grupo de Regionales.
Banco de Galicia:	En 1954 cambia el nombre de Viñas Aranda por el de Banco de Vigo Viñas Aranda, en 1957 cambia a Banco de Vigo, y en 1973 a su nombre actual y pasa de Local a Regional.

BANCOS LOCALES

Banco de Crédito Balear:	En 1967 cambia su anterior nombre de Crédito Balear por el actual.
Banco de Valladolid:	En 1967 cambia su nombre anterior de Banco de Medina por el actual.
Banco de Extremadura:	En 1965 cambia su anterior nombre de Sucesores de Clemente Sánchez, S. A., por el de Banca Sánchez de Cáceres y en 1973 al actual.
Banco de Barcelona:	En 1963 cambia su anterior nombre de Banco de la Propiedad por el de Banco de la Propiedad y Comercio y en 1972 por el actual.
Banco Condal:	En 1957 cambia su anterior nombre de Banca Rosés por el actual.
Banco Trelles:	En 1967 cambia su anterior nombre de Vicente Trelles González por el actual.
Banco Mercantil de Manresa:	En 1951 cambia su anterior nombre de Padró Hermanos por el de Padró y Cía., y en 1967 toma su nombre actual.
Banco de Córdoba:	En 1963 cambia su anterior nombre de Leopoldo Villén Cruz, por el de Banco Villén, en 1967 cambia a Banco Comercial Cordobés y en 1971 a su nombre actual.
Banco de Huesca:	En 1962 cambia su anterior nombre de Viuda de José Fernández del Campo por el de Banco de Ribagorza, y en 1968 cambia a su nombre actual.
Banco de Albacete:	En 1967 cambia su anterior nombre de Banco de Ubeda por el actual.
Banco de Murcia:	En 1962 cambia su antiguo nombre de Banca Martínez Montiel por el de Banco Murciano y en 1971 cambia a su nombre actual.
Banco Garriga Nogués:	En 1947 cambia su nombre anterior de García Nogués, Sobrinos S. en C., por el actual.
Banco Peninsular:	En 1947 cambia su nombre de Alfaro y Cía. S. en C. por el de Banco Alfaro. En 1959 cambia a su nombre actual.
Banco de Jerez:	En 1963 cambia su anterior nombre de Giménez yCía., S. en C. por el Banco Meridional y en 1972 cambia a su nombre actual.
Banco de Gerona:	En 1967 cambia su anterior nombre de Salvador Carrera Fillet por el de Banca Carrera y en 1972 por el actual.
Banco de Sevilla:	En 1948 cambia su anterior nombre de Mariano Borrero Blanco por Banca Borrero, S. A., y en 1964 cambia a su nombre actual.
Banco Simeón:	En 1965 cambia su anterior nombre de Hijos de Simeón García y Cía., S.R.C., por el actual.
Banco Etcheverría:	En 1965 cambia su nombre de Domingo Etcheverría Naveyra por el actual.
Banco Internacional de Comercio:	En 1950 cambia su anterior nombre de Banco Germánico de la América del Sur por el actual, habiendo figurado anteriormente clasificado como Banco Extranjero.
Banca Más Sardá:	En 1949 cambia su anterior nombre de Hijo de F. Más Sardá, S.R.C., por el actual.
Banco de Oeste:	En 1949 cambia su anterior nombre de García y Gascón, S. A., por el de Banco de Béjar y en 1974 al actual.
Banco Alvarez Castelao:	En 1952 cambia su anterior nombre de Viuda de J. Alvarez Méndez por el de Viuda de J. Alvarez y Cía., Banqueros, S. en C. En 1968 cambia a su nombre actual.
Banco de Gredos:	En 1955 cambia su anterior nombre de Hijos de la Fuente por el de Banco Hijos de la Fuente y en 1971 cambia a su nombre actual.
Banca Jover:	En 1956 cambia su anterior nombre de Jover y Cía. por el actual.
Banca Pueyo:	En 1957 cambia su anterior nombre de Ricardo Pueyo y Pueyo por el actual.
Banco Latino:	En 1958 cambia su anterior nombre de Pujol, Subirach y Cía., S. R. C., por el actual.
Banco Allicantino de Comercio:	En 1964 cambia su anterior nombre de Banco Salinas por el actual.
Banco Giménez:	En 1961 cambia su anterior nombre de Sucesores de Segundo Giménez, S.R.C., por el actual.
Banco Comercial para América:	En 1957 cambia su nombre de Soler, Torra y Cía. por Banco Soler y Torra, y en 1965 cambia a su nombre actual, pasando del grupo de Banca Regional a Local.
Banco de la Vasconia:	En 1965 pasa del grupo de Banca Regional a Local, y en 1967 cambia su anterior nombre de La Vasconia por el actual.
Banco de Comercio:	En 1950 cambia de Banco Local a Regional, y en 1967 cambia de nuevo al grupo Local.
Banco de Toledo:	En 1970 cambia su anterior nombre de Banco Comercial de Talavera por el actual.

Banco Meridional:	En 1974 cambia su nombre de Hijo de Dionisio Puche por el actual.
Banco de Navarra:	En 1974 cambia su nombre de Banco San Adrián por el actual.
Banco de Asturias:	En 1974 cambia su anterior nombre de Banco de Langreo por el actual.
Banco Comercial Español:	En 1975 cambia su nombre de Epifanio Roldruejo por el actual.
Banco del Progreso:	En 1975 cambia su anterior nombre de Banco del Progreso Agrícola por el actual.
Banco Cantábrico:	En 1975 cambia su anterior nombre de Moreno y Cía. por el actual.

BANCOS INDUSTRIALES

Banco de Finanzas:	En 1975 cambia su anterior nombre de Banco Industrial Fierro por el actual.
--------------------	---

ABSORCIONES DE BANCOS INSCRITOS

(De 1947 a mayo de 1975)

BANCOS ABSORBENTES

HISPANO AMERICANO:

ESPAÑOL DE CREDITO:

VIZCAYA:

BILBAO:

CENTRAL:

SANTANDER:

BANCOS ABSORBIDOS

Timoner, Castell, Pons y Cía., S. en C. (1950)

Juan Cabrera Martín (1948)
Sucesores de A. Barreiro y Cía. (1950)
Banco Menorquín de Crédito (antes N. Goñalons) (1952)
Crédito Mercantil de Menorca (1954)
Banco de Manacor (1956)
Jubert y Presas, S. A. (1957)
Hijos de Simeón García y Cía. de Villagarcía de Arosa (1958)
Hijos de Simeón García y Cía., de Santiago de Compostela (1958)
Hijos de Simeón García y Cía., de Orense (1958)

Jacob Ahlers (1949)
Hijo de Manuel Peral (1953)
Banca Palacios, S. A. (antes Juan Palacios Sanz) (1958)
Banca Vilella (antes Juan Cayetano Vilella) (1969)

Aramburu Hermanos (1947)
Anacleto Carbajosa (1947)
Perxas y Cía. (1947)
Herederos de Antonio Ridruejo (1947)
Banco Burriana (1948)
Banca Payeras (1948)
Fomento Agrícola de Mallorca (1949)
Miñón Hermanos (1952)
José María Onieva Ruiz (1952)
Sucesores de José Balaguer (1952)
Banco de Irún (1970)
Banco Asturiano de Industria y Comercio (1970)
Banco Castellano (1970)
Banco de La Coruña (1970)

Banca Arnús (1947)
Banco de Crédito de Zaragoza (1947)
Banco de Badalona (1948)
Banco Hispano Colonial (1950)
Banco de Menorca (1951)
Fernández Villa Hermanos (1951)
Antonio de la Cámara Dávila (1951)
Bernabé y Antonio Padilla, S.R.C. (1952)
Banca Pecho (1952)
Viuda de Nicolás González (1956)
Hijo de Domínguez (1956)
Hijos de A. Núñez (1959)
Banco de Elda (1963)
Banco Agrícola de Aragón
(antes Crédito Agrícola de Aragón) (1969)
Banco de Tolosa (1969)
Crédito y Dock de Barcelona (1970)
Banco de Aragón (1970)
Banca Nogueira (1971)
Banco de Canarias (1971) (antes Hijos de J. Rodríguez)
Crédito Navarro (1972)

Hijos de Vázquez López (1952)
Banco Agrario Balear (1953)
Banco Cid (1967)
Banco de Fomento de Gerona
(antes Alfonso Mon Pascual) (1968)
Banco Jáudenes Bárcenas (1968)
Banco de Mataró (antes Majó Hermanos) (1968)
Banco Industrial de Barcelona (1970) (antes Banca Tusquets)
Banco Continental (1971) (antes Antonio Beneitez Quesada)

ZARAGOZANO:	Brunet y Cía. (1951) Jorge Llorens Rivas (1952) Crédito Agrícola del Ebro (1952) Banco Civit (1955)
ARAGON: (Absorbido por el Banco Central)	F. y A. Escrivá S. R. C. (1953) Hijos de S. Ulargui (1963)
POPULAR ESPAÑOL:	Alves, Cardoso y Cía. S. R. C. (1949) Francisco Segarra Vives (1954) José Comes Martí (1955) Miguel García Sánchez de la Puerta (1956) Pedro López e Hijos (1956) Banco de Tortosa (1956) Bosch y Codolá (1956) Banca Ferrer y Cía. S. R. C. (1957)
MERCANTIL E INDUSTRIAL:	Banco Aragonés de Crédito (1969) Banco de Burgos (1971)
COMERCIAL TRANSATLANTICO:	Banco Comercial de Tarrasa (1956)
RURAL Y MEDITERRANEO:	Banco Mediterráneo (antes Popular de Crédito y Descuento) (1953)
COCA:	Viuda e Hijos de Toribio Lázaro Antón (1956)
GUIPUZCOANO:	Banca Pérez López (1952) Barcaistegui y Maestre (1962)
ATLANTICO:	Banco de Málaga (1972)
CATALANA:	Expansión Comercial (1971) (antes Viuda e Hijos de F. Esplugas)
CREDITO E INVERSIONES: (Antes, Hijos de Olimpio Pérez)	Absorbe al Crédito de Inversiones (antes crédito y Fomento) y toma el nombre del Banco absorbido (1964)
CREDITO BALEAR:	Banco Comercial de Ciudadela (1947)
GALICIA: (Antes Banco de Vigo)	Banco de Lugo (antes Banco de Soto) (1973)

B A J A S

BANCO COMERCIAL DE MENORCA:	Hasta 1966 figura con el nombre de Banco de Ferrerías. En 1967 es dado de Baja en el Registro de Bancos y Banqueros.
-----------------------------	--

CENSOS DE OFICINAS BANCARIAS

Años (1)	Sucursales (3)	Agencias	Total	Variación Anual	Variación Acumulada
1948 (2)	1.884	273	2.157	—	—
1949	1.898	299	2.197	40	40
1950	1.896	330	2.226	29	69
1951	1.906	354	2.260	34	103
1952	1.916	382	2.298	38	141
1953	1.927	409	2.336	38	179
1954	1.946	445	2.391	55	234
1955	1.966	483	2.449	58	292
1956	1.988	531	2.519	70	362
1957	1.993	569	2.562	43	405
1958	2.005	605	2.610	48	453
1959	2.012	625	2.637	27	480
1960	2.017	680	2.697	60	540
1961	2.013	715	2.728	31	571
1963	2.033	742	2.775	47	618
1964	2.228	809	3.037	262	880
1965	2.567	854	3.421	384	1.264
1966	2.760	929	3.689	268	1.532
1967	2.899	976	3.875	186	1.718
1968	2.904	977	3.881	6	1.724
1969	3.071	1.021	4.092	211	1.935
1970	3.180	1.111	4.291	199	2.134
1971	3.303	1.134	4.437	146	2.280
1972	3.608	1.303	4.911	474	2.754
1973	3.923	1.514	5.437	526	3.280
1974	4.072	1.553	5.625	188	3.468

(1) Oficinas abiertas o autorizadas al 31 de diciembre de cada año.

(2) Al 31 de mayo de 1948.

(3) Incluida la oficina central.

DISTRIBUCION DE LAS OFICINAS BANCARIAS POR GRUPOS DE BANCOS INSCRITOS EN EL REGISTRO DE BANCOS Y BANQUEROS EN CADA UNA DE LAS FECHAS CITADAS

	Bancos	Sucursales (2)	Agencias	Total	%
Al 31-12-1950					
B. Nacionales (1)	12	1.394	300	1.694	76,12
B. Regionales	17	310	22	332	14,90
B. Locales	110	184	8	192	8,62
B. L-Comerciales	—	—	—	—	—
B. Extranjeros	3	8	—	8	0,36
B. Industriales	—	—	—	—	—
TOTAL	142	1.896	330	2.226	100
Al 31-12-1960					
B. Nacionales (1)	14	1.547	587	2.134	79,14
B. Regionales	18	329	67	396	14,67
B. Locales	73	132	26	158	5,85
B. L-Comerciales	—	—	—	—	—
B. Extranjeros	4	9	—	9	0,34
B. Industriales	—	—	—	—	—
TOTAL	109	2.017	680	2.697	100
Al 31-12-1970					
B. Nacionales (1)	18	2.408	954	3.362	78,00
B. Regionales	13	421	91	512	11,00
B. Locales	51	260	58	318	7,41
B. L-Comerciales	9	25	4	29	0,67
B. Extranjeros	4	11	4	15	0,35
B. Industriales	16	55	—	55	1,28
TOTAL	111	3.180	1.111	4.291	100
Al 31-12-1974					
B. Nacionales (1)	18	3.044	1.268	4.312	76,66
B. Regionales	13	514	165	679	12,07
B. Locales	45	342	93	435	7,73
B. L-Comerciales	10	37	18	55	0,98
B. Extranjeros	4	15	8	23	0,41
B. Industriales	18	120	1	121	2,15
TOTAL	108	4.072	1.553	5.625	100

(1) Incluido el Banco Exterior de España.

(2) Incluida la oficina central.

BANCOS INSCRITOS EN EL REGISTRO DE BANCOS Y BANQUEROS EN LA ACTUALIDAD Y NUMERO DE OFICINAS ABIERTAS O AUTORIZADAS AL 31 DE DICIEMBRE DE CADA UNO DE LOS AÑOS SEÑALADOS

		OFICINAS BANCARIAS				aumento de
		1950	1960	1970	1974	1950 a 1974
BANCA NACIONAL						
0	Exterior de España	27	49	96	129	102
1	Hispano Americano	258	364	508	607	349
2	Español de Crédito	441	500	657	822	381
3	Vizcaya	240	226	305	365	125
4	Bilbao	139	198	415	482	343
5	Central	349	385	588	769	420
6 I-N	Urquijo	7	5	4	7	—
7	Santander	59	132	236	321	262
8	Zaragozano	53	65	85	108	55
10	Popular Español	77	122	180	229	152
11	Mercantil e Industrial	7	20	39	72	65
12	Comercial Transatlántico	4	13	37	67	63
13	Ibérico	1	9	29	56	55
14	Rural y Mediterráneo	10	33	42	49	39
15 I-N	Desarrollo Económico Español	—	—	4	7	7
16 I-N	Fomento	—	—	3	7	7
17 I-N	Industrial de León	—	—	4	7	7
18 I-N	Unión Industrial Bancaria	—	—	4	7	7
19 I-N	Industrial de Bilbao	—	—	4	7	7
20 I-N	Noroeste	—	—	4	7	7
21 I-N	Financiación Industrial	1	2	3	4	3
22 I-N	Granada	—	—	4	7	7
23 I-N	Europeo de Negocios	—	—	4	7	7
24 I-N	Catalán de Desarrollo	—	—	4	7	7
25 I-N	Occidental	—	—	3	13	13
26	Coca	8	12	31	44	36
27	General del Comercio y la Industria	2	5	10	16	14
28	Gulpuzcoano	32	43	63	84	52
29	Madrid	1	5	23	34	33
30 I-N	Intercontinental Español	—	—	2	5	5
31 I-N	Industrial de Cataluña	—	—	4	7	7
33	Atlántico	3	3	18	58	55
*34 I-N	Finanzas	—	—	2	7	7
35 I-N	Industrial del Sur	1	4	2	13	12
36 I-N	Industrial del Mediterráneo	—	—	—	1	1
37 I-N	Promoción de Negocios	—	—	—	1	1
**38 I-N	Arabe Español	—	—	—	—	—
***39 I-N	Industria Exportadora Expansión Industrial	—	—	—	—	—
***40 I-N	Industrial de Guipúzcoa	—	—	—	—	—
BANCA REGIONAL						
2	Pastor	42	43	104	149	107
4	Herrero	40	40	65	74	34
6	Valencia	61	61	95	135	74
9	San Sebastián	23	23	41	56	33
11	March	6	8	34	57	51
12	Gijón	5	8	10	21	16
25	Andalucía	3	13	41	63	60
29	Castilla	1	2	14	22	21
30	Norte	1	8	13	14	13
32	Catalana	1	2	18	44	43
33	Riva y García	1	2	4	9	8
34	Crédito e Inversiones	2	4	12	20	18
35	Galicia	1	2	8	15	14

Segue

* El cambio de denominación se ha producido en abril de 1975.
 ** Inscrito en abril de 1975.
 *** Inscrito en mayo de 1975.

OFICINAS BANCARIAS

	1950	1960	1970	1974	aumento de 1950 a 1974	
BANCA LOCAL						
2	Sabadell	1	1	27	56	55
10	Crédito Balear	12	13	27	40	28
11	Vitoria	3	3	10	13	10
16	Valladolid	4	1	3	7	3
19	Extremadura	4	5	14	17	13
24	Barcelona	9	3	7	14	5
25	Comercial Español *	3	3	9	11	8
26	Valls	3	3	2	2	1
28	López Quesada	3	1	2	5	2
33	Condal	1	1	7	21	20
43	Trelles	1	1	2	3	2
48	Mercantil de Tarragona	1	1	3	5	4
51	Mercantil de Manresa	1	1	4	16	15
56	Córdoba	2	2	4	4	2
71	Huesca	1	1	6	10	9
74	Sindicato de Banqueros de Barcelona	1	1	4	7	6
75	Albacete	1	7	10	14	13
77	Meridional	1	1	1	1	—
80	Murcia	1	1	4	4	3
86	Garriga Nogués	2	3	8	11	9
87	Masaveu y Cía.	1	1	1	2	1
89	Peninsular	1	1	4	9	8
97	Abel Matute Torres	1	1	2	5	4
98	Jerez	1	1	11	17	16
99	Gerona	1	1	3	7	6
103	Sevilla	1	1	7	13	12
104	Simeón	1	1	4	7	6
112	Etcheverría	1	1	6	6	5
120	Internacional de Comercio	1	1	7	15	14
183	Más Sardá	1	1	2	8	7
186	Oeste	1	1	4	5	4
133	Agrícola de Pollensa	1	1	2	1	—
*134	Progreso	1	1	2	3	2
**137	Cantábrico	3	3	4	5	2
139	Alvarez Castelaio	1	1	2	2	1
147	Gredos	1	1	1	4	3
142	Jover	1	1	3	6	5
149	Pueyo	1	1	3	4	3
151	Latino	1	1	3	4	3
153	Alicantino de Comercio	1	1	3	4	3
154	Perfecto Castro Canosa	1	1	1	1	—
158	Giménez	1	1	1	2	1
160 L-C	Navarra	—	—	4	7	7
161 L-C	Asturias	—	—	3	6	6
162 L-C	Levante	—	—	4	8	8
163 L-C	Huelva	—	—	2	5	5
164 L-C	Exportación	—	—	3	8	8
165 L-C	Toledo	—	—	3	5	5
166	Comercial para América	5	7	1	2	3
167	La Vasconia	19	9	23	31	12
169 L-C	Alicante	—	—	5	13	13
170	Comercio	6	6	6	11	5
171 L-C	Europa	—	—	—	1	1
172 L-C	Nuevo Banco	—	—	—	1	1
173 L-C	Descuento	—	—	—	1	1

Sigue

* El cambio de denominación se ha producido en abril de 1975.

** El cambio de denominación se ha producido en mayo de 1975.

OFICINAS BANCARIAS

	1950	1960	1970	1974	aumento de 1950 a 1974	
BANCOS EXTRANJEROS						
1	Londres y América del Sur	4	4	6	8	4
2	Crédit Lyonnais	2	2	4	8	6
3	Société Générale de Banque en Espagne	2	2	4	6	4
5	Banca Nazionale del Lavoro	—	1	1	1	1
	OTROS BANCOS (1)	202	178	116	—	— 202
	TOTALES	2.226	2.697	4.295	5.625	3.399

(1) Bancos existentes en cada una de estas fechas y dados de baja posteriormente en el Registro de Bancos y Banqueros: a continuación se relacionan y, entre paréntesis, el número de oficinas que tenían.

1950: Aragón (37); La Coruña (28); Castellano (5); Asturiano de Industria y Comercio (15); Comercial de Tarrasa (5); Aragonés de Crédito (11); Tolosa (2); Tusquet (1); Pérez López (5); Hijos de Simeón García, de Orense (1); Crédito y Dock de Barcelona (2); Pedro López e Hijos (1); Popular de Crédito y Descuento (1); Brunet y Cía. (1); Hijos de A. Núñez (1); Hijos de Saturnino Ulargi (1); Tortosa (14); Pecho (1); Fernández Villa Hermanos (1); Hijos de Simeón García, de Villagarcía de Arosa (1); Juan Palacios Sanz (1); Hijo de Manuel Peral (1); Miñón Hermanos (1); Manacor (1); Jubert y Presas (1); Bernabé y Antonio Padilla (1); Bosch y Codolá (1); Elda (1); Miguel García Sánchez de la Puerta (1); F. y A. Escribá (1); Jáudenes Bárcenas (1); Majó Hermanos (1); Hijo de Domínguez (1); Francisco Segarra Vives (1); Agrario de Baleares (1); Menorca (3); Hijos de Vázquez López (1); Jorge Llorens Rivas (1); Crédito Agrícola del Ebro (1); José María Onieva Ruiz (1); Crédito Mercantil de Menorca (1); Ferrerías (2); Hijos de Simeón García, de Santiago (1); Agrícola de Aragón (2); Cid (1); Timoner, Castell, Pons y Cía. (1); Viuda de Nicolás González (1); Menorquín de Crédito (1); Ferrer y Cía. (1); Alfonso Mon Pascual (1); Barcaiztegui y Maestre (1); Vilella (1); Antonio de la Cámara Dávila (1); Irún (1); Nogueira (1); Canarias (2); Continental (1); Expansión Comercial (1); Crédito Navarro (23); Málaga (2).

(202 Oficinas)

1960: Aragón (46); La Coruña (36); Castellano (6); Asturiano de Industria y Comercio (17); Aragonés de Crédito (1); Tolosa (2); Industrial de Barcelona (5); Crédito y Dock de Barcelona (3); Hijos de Saturnino Ulargi (1); Irún (1); Elda (1); Jáudenes Bárcenas (1); Agrícola de Aragón (4); Cid (1); Alfonso Mon Pascual (1); Barcaiztegui y Maestre (2); Vilella (2); Crédito e Inversiones (2); Ferrerías (1); Mataró (1); Nogueira (1); Canarias (2); Continental (2); Expansión Comercial (1); Crédito Navarro (34); Málaga (4).

(178 Oficinas)

1970: Nogueira (4); Canarias (8); Continental (18); Expansión Comercial (7); Burgos (1); Crédito Navarro (61); Málaga (13); Lugo (4).

(116 Oficinas)

OFICINAS BANCARIAS

PROVINCIAS	1950			1960			1970			1974		
	Cent.	Suc.	Ag.	Cent.	Suc.	Ag.	Cent.	Suc.	Ag.	Cent.	Suc.	Ag.
Alava	1	17	—	1	10	3	1	18	6	1	29	10
Albacete	1	22	—	1	29	1	1	41	4	1	47	2
Alicante	3	54	3	2	61	7	2	102	16	2	143	29
Almería	—	16	—	—	19	2	—	32	4	—	34	5
Ávila	2	12	—	2	16	—	2	21	—	1	23	—
Badajoz	1	45	—	1	61	1	1	88	3	1	93	6
Baleares	13	26	4	6	32	8	5	67	25	4	92	46
Barcelona	21	89	86	19	113	156	17	201	239	18	351	336
Burgos	2	38	—	—	33	3	1	42	9	—	45	9
Cáceres	2	26	—	1	33	1	1	51	2	1	58	3
Cádiz	1	37	2	1	42	6	1	66	8	1	76	16
Castellón	—	48	—	—	45	—	—	62	2	—	72	5
C. Real	1	42	—	—	45	—	—	62	—	—	67	—
Córdoba	6	45	3	2	50	13	2	85	18	2	90	18
Coruña (La)	8	33	4	5	43	12	4	100	22	5	145	32
Cuenca	—	20	—	—	20	—	—	29	—	—	30	—
Gerona	6	32	—	3	36	—	1	72	—	1	106	2
Granada	—	20	2	—	27	7	1	45	8	1	51	12
Guadalajara	—	9	—	—	11	—	—	14	2	—	16	—
Guipuzcoa	6	79	4	5	81	7	2	106	17	2	124	29
Huelva	1	16	—	—	22	—	1	36	2	1	40	5
Huesca	1	30	—	1	30	—	1	37	5	—	42	1
Jaén	3	44	—	2	55	—	1	74	1	1	75	2
León	1	36	1	—	34	1	1	56	5	1	71	6
Lérida	2	30	—	—	34	3	—	46	12	—	72	11
Logroño	4	35	—	2	31	—	1	38	1	1	42	1
Lugo	—	18	—	—	18	2	1	56	4	—	73	4
Madrid	14	28	92	19	36	204	32	69	290	35	135	412
Málaga	1	23	6	1	27	14	1	57	24	—	79	48
Murcia	1	34	8	1	43	16	1	79	29	1	88	31
Navarra	2	68	2	2	66	6	3	92	7	2	106	9
Orense	3	13	—	2	14	2	1	44	3	—	66	5
Oviedo	7	73	4	7	80	8	6	109	23	6	136	39
Palencia	—	24	—	—	26	—	—	37	1	—	37	1
Palmas de Gran Canaria (Las) ...	1	13	5	1	16	14	1	36	19	—	49	27
Pontevedra	4	24	3	3	26	9	2	79	17	2	99	26
Salamanca	4	23	—	3	24	4	3	34	6	3	41	8
Santa Cruz de Tenerife	—	17	—	—	32	5	—	54	9	—	69	10
Santander	1	30	4	1	30	5	1	46	6	1	58	11
Segovia	—	8	—	—	7	1	—	16	2	—	19	2
Sevilla	1	47	18	1	60	31	1	102	49	1	121	58
Soria	1	12	—	1	13	—	1	21	1	1	22	2
Tarragona	5	37	3	3	35	3	2	62	10	2	85	10
Teruel	—	21	—	—	22	—	—	26	2	—	31	—
Toledo	—	34	—	—	34	—	1	53	2	1	63	5
Valencia	1	114	35	1	122	59	2	181	83	3	257	115
Valladolid	2	16	—	2	17	3	—	35	9	—	46	18
Vizcaya	3	72	24	3	58	33	4	83	48	4	123	61
Zamora	—	18	—	—	15	—	—	25	1	—	29	2
Zaragoza	5	44	17	4	50	30	1	65	55	1	81	63
Plazas y Provincias Africanas ...	—	42	—	—	24	—	—	17	—	—	17	—
Suma	142	1.754	330	109	1.908	680	111	3.069	1.111	108	3.964	1.553

CENSO DE OFICINAS BANCARIAS A 31-12-74

PROVINCIAS	BANCOS														
	Exterior de España 0-N	Hispano Americano 1-N	Español de Crédito 2-N	Vizcaya 3-N	Bilbao 4-N	Central 5-N	Urquijo 6-IN	Santander 7-N	Zaragozano 8-N	Popular Español 10-N	Mercantil e Industrial 11-N	Comercial Transatlántico 12-N	Ibérico 13-N	Rural y Mediterráneo 14-N	Desarrollo Económico Español 15-IN
Álava	1	5	—	6	4	3	—	3	1	—	2	—	1	—	—
Albacete	—	4	11	3	3	12	—	1	—	1	1	—	—	—	—
Alicante	6	16	24	20	13	30	—	3	1	19	—	—	—	—	—
Almería	1	5	8	—	3	8	—	1	—	4	—	—	—	—	—
Ávila	—	5	5	1	1	4	—	4	—	—	—	—	—	1	—
Badajoz	3	30	26	2	11	15	—	2	—	3	2	—	—	—	—
Baleares	5	9	13	4	10	10	—	12	—	—	—	1	2	—	—
Barcelona	17	57	51	48	51	87	1	54	14	32	6	*30	12	7	1
Burgos	1	7	11	9	11	3	—	6	—	—	1	—	—	—	—
Cáceres	—	21	10	—	1	7	—	2	—	5	—	—	—	—	—
Cádiz	1	18	18	7	10	13	—	4	—	—	—	—	—	—	—
Castellón	4	5	15	8	5	11	—	1	1	5	—	—	—	—	—
Ciudad Real	—	9	23	2	8	15	—	2	—	7	—	—	—	—	—
Córdoba	6	14	37	4	10	14	—	2	1	—	1	—	1	1	—
Coruña, La	3	10	29	4	32	17	—	6	1	—	1	—	1	—	—
Cuenca	—	4	10	2	1	4	—	1	5	2	—	—	—	—	—
Gerona	2	8	13	4	6	21	—	3	3	13	—	11	—	—	—
Granada	1	11	16	3	6	8	—	1	—	6	1	—	—	5	—
Guadalajara	—	4	3	—	1	3	—	—	2	1	2	—	—	—	—
Guipúzcoa	5	—	—	26	9	13	—	4	1	2	1	—	—	—	1
Huelva	2	11	10	1	1	7	—	3	—	—	—	—	—	—	—
Huesca	—	4	9	—	2	15	—	1	5	1	—	—	—	—	—
Jaén	—	14	26	—	4	19	—	1	—	6	—	—	—	—	—
León	1	10	9	2	9	9	—	10	—	2	1	—	1	—	—
Lérida	1	6	13	2	6	13	—	1	5	7	4	—	—	—	—
Logroño	1	7	6	9	1	4	—	4	3	2	1	—	—	—	—
Lugo	1	7	11	1	16	4	—	1	—	—	—	—	—	—	—
Madrid	*14	*54	*75	42	45	*72	*1	54	10	*27	*15	5	*11	*13	*1
Málaga	—	13	21	8	6	11	—	3	6	6	—	4	1	6	—
Murcia	7	19	18	5	7	17	—	7	1	16	3	—	1	4	—
Navarra	1	7	8	8	7	46	—	1	2	2	1	—	—	—	—
Orense	1	6	13	2	8	6	—	5	—	—	—	—	—	—	—
Oviedo	3	3	25	6	27	13	1	6	2	7	—	—	5	—	1
Palencia	—	7	8	—	4	5	—	10	—	1	1	—	—	—	—
Palmas de G. Canaria, Las ...	5	20	8	5	10	12	—	5	—	3	—	—	4	—	—
Pontevedra	3	17	19	1	14	10	—	6	2	—	1	—	1	—	—
Salamanca	1	10	10	2	1	6	—	4	—	1	—	—	—	—	—
Santa Cruz de Tenerife	6	27	8	3	15	4	—	9	—	2	—	—	2	—	—
Santander	—	5	16	5	7	4	—	*25	1	2	—	—	—	—	—
Segovia	—	3	8	—	5	1	—	2	—	—	—	—	—	1	—
Sevilla	6	29	31	12	13	21	1	7	2	—	5	4	—	1	—
Soria	—	2	4	—	1	3	—	—	3	—	—	—	—	—	—
Tarragona	2	3	11	12	5	25	—	5	2	4	2	6	—	—	—
Teruel	—	7	3	—	1	14	—	1	3	—	2	—	—	—	—
Toledo	—	7	21	—	3	20	—	2	5	3	—	—	—	—	—
Valencia	7	27	57	37	23	28	1	11	6	27	3	6	5	6	1
Valladolid	1	4	11	4	9	9	—	8	1	—	1	—	2	—	—
Vizcaya	2	17	5	*40	*23	18	1	10	—	4	5	—	4	2	1
Zamora	—	1	14	—	4	4	—	2	—	—	—	—	—	—	—
Zaragoza	3	16	17	5	8	38	1	5	*19	4	9	—	2	2	1
Plazas y provincias africanas.	5	2	4	—	1	3	—	—	—	2	—	—	—	—	—
Total	129	607	822	365	482	769	7	321	108	229	72	67	56	49	7

* Localización sede central.

CENSO DE OFICINAS BANCARIAS A 31-12-74

PROVINCIAS	BANCOS														
	Fomento 16-IN	Industrial de León 17-IN	Unión Industrial Bancaria 18-IN	Industrial de Bilbao 19-IN	Noreste 20-IN	Financiación Industrial 21-IN	Granada 22-IN	Europeo de Negocios 23-IN	Catalán de Desarrollo 24-IN	Occidental ¹ 25-IN	Coca 26-N	General del Comercio y la Industria 27-N	Guipuzcoano 28-N	Madrid 29-N	Internacional Español 30-IN
Alava	—	—	—	—	—	—	—	—	—	1	1	—	2	1	—
Albacete	—	—	—	—	—	—	—	—	—	—	—	—	—	—	—
Alicante	—	—	—	—	—	—	—	—	1	1	1	—	—	—	—
Almería	—	—	—	—	—	—	—	—	—	—	1	—	—	—	—
Ávila	—	—	—	—	—	—	—	—	—	—	—	—	—	—	—
Badajoz	—	—	—	—	—	—	—	—	—	—	1	—	—	—	—
Baleares	—	—	1	—	—	—	—	—	—	—	—	—	—	—	—
Barcelona	1	1	*1	1	1	1	1	1	*1	1	3	2	11	6	1
Burgos	—	—	—	—	—	—	—	—	—	1	—	—	—	—	—
Cáceres	—	—	—	—	—	—	—	—	—	—	—	—	—	—	—
Cádiz	—	—	—	—	1	—	—	—	—	—	—	1	—	2	—
Castellón	—	—	—	—	—	—	—	—	—	—	1	—	—	—	—
Ciudad Real	—	—	—	—	—	—	—	—	—	—	—	—	—	—	—
Córdoba	—	—	—	—	—	—	—	—	—	1	1	—	—	1	—
Coruña, La	1	—	—	—	*1	—	1	—	—	—	—	—	—	1	—
Cuenca	—	—	—	—	—	—	—	—	—	—	—	—	—	—	—
Gerona	—	—	—	—	—	—	—	—	1	—	—	—	—	1	—
Granada	—	—	—	—	—	—	*1	—	—	—	1	1	—	—	—
Guadalajara	—	—	—	—	—	—	—	—	—	—	—	—	—	—	—
Guipúzcoa	1	—	—	1	—	1	—	1	—	—	—	—	*35	—	—
Huelva	—	—	—	—	—	—	—	—	—	—	—	—	—	—	—
Huesca	—	—	—	—	—	—	—	—	—	—	—	—	—	—	—
Jaén	—	—	—	—	—	—	—	—	—	—	—	—	—	—	—
León	—	*1	—	—	—	—	—	—	—	—	—	—	—	3	—
Lérida	—	—	—	—	—	—	—	—	1	—	—	—	—	—	—
Logroño	—	—	—	—	—	—	—	—	—	—	—	—	1	—	—
Lugo	—	—	—	—	—	—	—	—	—	—	—	—	—	—	—
Madrid	*1	1	1	1	1	*1	1	*1	1	*2	8	*7	12	*8	*1
Málaga	—	—	—	—	—	—	—	—	—	—	5	—	—	1	—
Murcia	—	—	1	—	—	—	—	—	—	—	2	—	—	—	—
Navarra	—	—	—	—	1	—	—	—	—	—	—	—	1	—	—
Orense	—	—	—	—	—	—	—	—	—	—	—	—	—	—	—
Oviedo	—	—	1	—	1	—	—	1	—	—	—	—	—	1	—
Palencia	—	—	—	—	—	—	—	—	—	—	—	—	—	—	—
Palmas de G. Canaria, Las ...	—	—	—	—	—	—	—	—	—	—	2	—	—	—	1
Pontevedra	—	—	—	1	1	—	—	—	—	—	—	—	—	—	—
Salamanca	—	—	—	—	—	—	—	—	—	—	*4	—	—	—	—
Santa Cruz de Tenerife	—	—	—	—	—	—	—	—	—	1	—	—	—	1	—
Santander	—	—	—	—	—	—	—	—	—	—	—	—	—	—	—
Segovia	—	—	—	—	—	—	—	—	—	—	—	—	—	—	—
Sevilla	1	—	1	1	—	—	1	1	—	1	4	2	—	1	—
Soria	—	—	—	—	—	—	—	—	—	—	—	—	—	—	—
Tarragona	—	—	—	—	—	—	—	—	1	—	1	—	—	1	—
Teruel	—	—	—	—	—	—	—	—	—	—	—	—	—	—	—
Toledo	—	—	—	—	—	—	—	—	—	—	—	—	—	—	—
Valencia	1	1	—	1	—	—	1	1	—	1	5	3	1	3	—
Valladolid	—	1	—	—	—	—	—	—	—	—	1	—	—	1	—
Vizcaya	—	1	1	*1	—	1	1	1	1	1	1	—	20	—	1
Zamora	—	1	—	—	—	—	—	—	—	—	—	—	—	—	—
Zaragoza	1	—	—	—	—	—	—	—	—	1	1	—	1	2	1
Plazas y provincias africanas.	—	—	—	—	—	—	—	—	—	—	—	—	—	—	—
Total	7	7	7	7	7	4	7	7	7	13	44	16	84	34	5

¹ Localización sede central.

CENSO DE OFICINAS BANCARIAS A 31-12-74

PROVINCIAS	BANCOS														
	Industrial de Cataluña 31-IN	Atlántico 33-N	Finanzas 34-IN	Industrial del Sur 35-IN	Industrial del Mediterráneo 36-IN	Promoción de Negocios 37-IN	Pastor 2-R	Herrero 4-R	Valencia 6-R	San Sebastián 9-R	March 11-R	Gijón 12-R	Andalucía 25-R	Castilla 29-R	Norte 30-R
Alava	—	1	—	—	—	—	—	—	—	1	—	—	—	—	—
Albacete	—	—	—	—	—	—	—	—	—	—	—	—	—	—	—
Alicante	—	2	—	—	—	—	—	—	—	—	—	—	—	—	—
Almería	—	—	—	—	—	—	—	—	20	—	—	—	—	—	—
Avila	—	—	—	—	—	—	—	—	—	—	—	—	4	—	3
Badajoz	—	—	—	—	—	—	—	—	—	—	—	—	—	1	—
Baleares	—	1	—	—	—	—	—	—	—	—	*33	—	—	—	—
Barcelona	*1	*4	1	1	*1	—	1	—	—	—	14	—	—	—	—
Burgos	—	—	—	—	—	—	—	—	—	—	—	—	—	4	—
Cáceres	—	—	—	—	—	—	—	—	—	—	—	—	—	—	—
Cádiz	—	3	—	—	—	—	—	—	—	—	—	—	—	—	—
Castellón	—	1	—	1	—	—	—	—	—	—	—	—	*14	—	—
Ciudad Real	—	—	—	—	—	—	—	—	17	—	—	—	—	—	—
Córdoba	—	1	—	—	—	—	—	—	—	—	—	—	5	—	—
Coruña, La	—	1	1	3	—	—	*53	1	—	—	—	—	—	—	—
Cuenca	—	—	—	—	—	—	—	—	—	—	—	—	—	—	—
Gerona	—	3	—	—	—	—	—	—	—	—	1	—	—	—	—
Granada	—	—	—	—	—	—	—	—	—	—	—	—	3	—	—
Guadalajara	—	—	—	—	—	—	—	—	—	—	—	—	—	—	—
Guipúzcoa	—	1	—	—	—	—	—	—	—	*42	—	—	—	—	1
Huelva	—	—	—	—	—	—	—	—	—	—	—	—	5	—	—
Huesca	—	1	—	—	—	—	—	—	—	—	—	—	—	—	—
Jaén	—	—	—	—	—	—	—	—	—	—	—	—	1	—	—
León	—	—	1	—	—	—	5	15	—	—	—	—	—	—	—
Lérida	1	1	—	—	—	—	—	—	—	—	—	—	—	—	—
Logroño	—	1	—	—	—	—	—	—	—	—	—	—	—	—	—
Lugo	—	—	—	—	—	—	27	2	—	—	—	—	—	—	—
Madrid	1	4	*1	*1	—	—	9	3	—	—	6	—	1	—	*5
Málaga	—	19	—	—	—	—	—	—	—	—	—	—	10	—	3
Murcia	1	1	—	—	—	—	—	—	6	—	—	—	—	—	—
Navarra	—	1	1	—	—	—	—	—	—	4	—	—	—	—	—
Orense	—	—	—	—	—	—	23	1	—	—	—	—	—	—	—
Oviedo	—	—	—	2	—	—	2	*41	—	—	—	*21	—	—	2
Palencia	—	—	—	—	—	—	—	2	—	—	—	—	—	—	—
Palmas de G. Canaria, Las	—	1	—	—	—	—	—	—	—	—	—	—	—	—	—
Pontevedra	—	—	—	1	—	—	29	1	—	—	—	—	—	—	—
Salamanca	—	—	—	—	—	—	—	—	—	—	—	—	—	*8	—
Santa Cruz de Tenerife	—	1	—	—	—	—	—	—	—	—	—	—	—	—	—
Santander	—	1	—	—	—	—	—	3	—	1	—	—	—	—	—
Segovia	—	—	—	—	—	—	—	—	—	—	—	—	—	1	—
Sevilla	—	1	—	—	—	—	—	—	—	—	—	—	20	—	—
Soria	—	—	—	—	—	—	—	—	—	—	—	—	—	1	—
Tarragona	—	1	—	1	—	—	—	—	—	—	—	—	—	—	—
Teruel	—	—	—	—	—	—	—	—	—	—	—	—	—	—	—
Toledo	—	—	—	—	—	—	—	—	—	—	—	—	—	—	—
Valencia	1	3	1	1	—	*1	—	—	*92	—	—	—	—	—	—
Valladolid	—	1	—	—	—	—	—	2	—	—	—	—	—	4	—
Vizcaya	1	1	1	1	—	—	—	1	—	8	—	—	—	—	—
Zamora	—	—	—	—	—	—	—	2	—	—	—	—	—	3	—
Zaragoza	1	1	—	1	—	—	—	—	—	—	3	—	—	—	—
Plazas y provincias africanas.	—	—	—	—	—	—	—	—	—	—	—	—	—	—	—
Total	7	58	7	13	1	1	149	74	135	56	57	21	63	22	14

* Localización sede central.

CENSO DE OFICINAS BANCARIAS A 31-12-74

BANCOS PROVINCIAS	BANCOS														
	Catalana 32-R	Riva y García 33-R	Crédito e Inversiones 34-R	Galicia 35-R	Sabadell 2-L	Crédito Balear 10-L	Vitoria 11-L	Valladolid 16-L	Extremadura 19-L	Barcelona 24-L	Comercial Español 25-L	Valls 26-L	López Quesada 28-L	Condal 33-L	Trelles 43-L
Alava	—	—	—	—	—	*3	—	—	—	—	—	—	—	—	—
Albacete	—	—	—	—	—	—	—	—	—	—	—	—	—	—	—
Alicante	—	—	—	—	—	—	—	—	—	—	—	—	—	—	—
Almería	—	—	—	—	—	1	—	—	—	—	—	—	—	—	—
Avila	—	—	—	—	—	—	—	—	—	—	—	—	—	—	—
Badajoz	—	—	—	—	—	—	—	1	—	—	—	—	—	—	—
Balears	2	—	—	—	—	*29	2	—	—	—	—	—	—	—	—
Barcelona	*21	*6	1	—	*56	7	—	—	—	*11	—	—	1	*19	—
Burgos	—	—	—	—	—	—	—	—	—	—	—	—	—	—	—
Cáceres	—	—	—	—	—	—	—	*16	—	—	—	—	—	—	—
Cádiz	—	—	—	—	—	—	—	—	—	—	—	—	—	—	—
Castellón	1	—	—	—	—	—	—	—	—	—	—	—	—	—	—
Ciudad Real	—	—	—	—	—	—	—	—	—	—	—	—	—	—	—
Córdoba	—	—	—	—	—	—	—	—	—	—	—	—	—	—	—
Coruña, La	—	—	*8	—	—	—	—	—	—	—	—	—	—	—	—
Cuenca	—	—	—	—	—	—	—	—	—	—	—	—	—	—	—
Gerona	8	1	—	—	—	—	2	—	—	1	—	—	—	—	—
Granada	—	—	—	—	—	—	—	—	—	—	—	—	—	—	—
Guadalajara	—	—	—	—	—	—	—	—	—	—	—	—	—	—	—
Guipúzcoa	—	—	—	—	—	—	—	—	—	—	—	—	—	—	—
Huelva	—	—	—	—	—	—	—	—	—	—	—	—	—	—	—
Huesca	—	—	—	—	—	—	—	—	—	—	—	—	—	—	—
Jaén	—	—	—	—	—	—	—	—	—	—	—	—	—	—	—
León	—	—	—	—	—	—	1	—	—	—	—	—	—	—	—
Lérida	6	—	—	—	—	—	1	—	—	—	—	—	—	2	—
Logroño	—	—	—	—	—	—	—	—	—	—	—	—	—	—	—
Lugo	—	—	2	5	—	—	—	—	—	—	—	—	—	—	—
Madrid	1	1	1	—	—	1	—	*4	—	1	—	—	*4	—	—
Málaga	—	—	—	—	—	—	—	—	—	—	—	—	—	—	—
Murcia	—	—	—	—	—	—	—	—	—	—	—	—	—	—	—
Navarra	—	—	—	—	—	—	—	—	—	—	—	—	—	—	—
Orense	—	—	2	2	—	—	1	—	—	—	—	—	—	—	—
Oviedo	—	—	—	—	—	—	—	—	—	—	—	—	—	—	*2
Palencia	—	—	—	—	—	—	—	—	—	—	—	—	—	—	—
Palmas de G. Canaria, Las ...	—	—	—	—	—	—	—	—	—	—	—	—	—	—	—
Pontevedra	—	—	5	*8	—	—	—	—	—	—	—	—	—	—	—
Salamanca	—	—	—	—	—	—	—	—	—	—	—	—	—	—	—
Santa Cruz de Tenerife	—	—	—	—	—	—	—	—	—	—	—	—	—	—	—
Santander	—	—	—	—	—	—	—	—	—	—	—	—	—	—	—
Segovia	—	—	—	—	—	—	—	—	—	—	—	—	—	—	—
Sevilla	—	—	—	—	—	—	1	—	—	—	—	—	—	—	—
Soria	—	—	—	—	—	—	—	—	—	*11	—	—	—	—	—
Tarragona	4	1	—	—	—	3	—	—	—	—	—	*2	—	—	—
Teruel	—	—	—	—	—	—	—	—	—	—	—	—	—	—	—
Toledo	—	—	—	—	—	—	—	—	—	1	—	—	—	—	1
Valencia	—	—	—	—	—	—	—	—	—	—	—	—	—	—	—
Valladolid	—	—	1	—	—	—	—	3	—	—	—	—	—	—	—
Vizcaya	—	—	—	—	—	—	1	—	—	—	—	—	—	—	—
Zamora	—	—	—	—	—	—	—	—	—	—	—	—	—	—	—
Zaragoza	1	—	—	—	—	—	—	—	—	—	—	—	—	—	—
Plazas y provincias africanas.	—	—	—	—	—	—	—	—	—	—	—	—	—	—	—
Total	44	9	20	15	56	40	13	7	17	14	11	2	5	21	3

* Localización sede central.

CENSO DE OFICINAS BANCARIAS A 31-12-74

PROVINCIAS	BANCOS														
	Mercantil de Tarragona 48-L	Mercantil de Manresa 51-L	Córdoba 56-L	Huesca 71-L	Sindicato de Banqueros de Barcelona 74-L	Albacete 75-L	Meridional 77-L	Murcia 80-L	Garriga y Nogués 86-L	Masaven y Compañía 87-L	Peninsular 89-L	Abel Mardtes Torres 97-L	Jeréz 98-L	Gerona 99-L	Sevilla 103-L
Alava	—	—	—	—	—	—	—	—	—	—	—	—	—	—	—
Albacete	—	—	—	—	—	*14	—	—	—	—	—	—	—	—	—
Alicante	—	—	—	—	—	—	—	—	—	—	—	—	—	—	—
Almería	—	—	—	—	—	—	—	—	—	—	—	—	—	—	—
Avila	—	—	—	—	—	—	—	—	—	—	—	—	—	—	—
Badajoz	—	—	—	—	—	—	—	—	—	—	—	—	—	—	—
Baleares	—	—	—	—	—	—	—	—	—	—	—	—	—	—	—
Barcelona	1	*16	—	*4	*7	—	—	—	*9	—	—	—	—	2	—
Burgos	—	—	—	—	—	—	—	—	—	—	—	—	—	—	—
Cáceres	—	—	—	—	—	—	—	—	—	—	—	—	—	—	—
Cádiz	—	—	—	—	—	—	—	—	—	—	—	—	1	—	—
Castellón	—	—	—	—	—	—	—	—	—	—	—	—	—	—	—
Ciudad Real	—	—	—	—	—	—	—	—	—	—	—	—	—	—	—
Córdoba	—	—	*4	—	—	—	—	—	—	—	—	—	*6	—	—
Coruña, La	—	—	—	—	—	—	—	—	—	—	—	—	—	—	—
Cuenca	—	—	—	—	—	—	—	—	1	—	—	—	—	—	—
Gerona	1	—	—	—	—	—	—	—	1	—	—	—	—	*5	—
Granada	—	—	—	—	—	—	—	—	—	—	—	—	—	—	—
Guadalajara	—	—	—	—	—	—	—	—	—	—	—	—	—	—	—
Guipúzcoa	—	—	—	—	—	—	—	—	—	—	—	—	—	—	—
Huelva	—	—	—	—	—	—	—	—	—	—	—	—	—	—	1
Huesca	—	—	—	5	—	—	—	—	—	—	—	—	—	—	—
Jaén	—	—	—	—	—	—	*1	—	—	—	—	—	6	—	—
León	—	—	—	—	—	—	—	—	—	—	—	—	—	—	—
Lérida	—	—	—	—	—	—	—	—	—	—	—	—	—	—	—
Logroño	—	—	—	—	—	—	—	—	—	—	—	—	—	—	—
Lugo	—	—	—	—	—	—	—	—	—	—	—	—	—	—	—
Madrid	—	—	—	—	—	—	—	—	—	1	*9	—	—	—	—
Málaga	—	—	—	—	—	—	—	—	—	—	—	—	4	—	—
Murcia	—	—	—	—	—	—	—	*4	—	—	—	—	—	—	—
Navarra	—	—	—	—	—	—	—	—	—	—	—	—	—	—	—
Orense	—	—	—	—	—	—	—	—	—	—	—	—	—	—	—
Oviedo	—	—	—	—	—	—	—	—	—	*1	—	—	—	—	—
Palencia	—	—	—	—	—	—	—	—	—	—	—	—	—	—	—
Palmas de G. Canaria, Las	—	—	—	—	—	—	—	—	—	—	—	—	—	—	—
Pontevedra	—	—	—	—	—	—	—	—	—	—	—	—	—	—	—
Salamanca	—	—	—	—	—	—	—	—	—	—	—	—	—	—	—
Santa Cruz de Tenerife	—	—	—	—	—	—	—	—	—	—	—	—	—	—	—
Santander	—	—	—	—	—	—	—	—	—	—	—	—	—	—	—
Segovia	—	—	—	—	—	—	—	—	—	—	—	—	—	—	—
Sevilla	—	—	—	—	—	—	—	—	—	—	—	—	—	—	*12
Soria	—	—	—	—	—	—	—	—	—	—	—	—	—	—	—
Tarragona	*3	—	—	1	—	—	—	—	—	—	—	—	—	—	—
Teruel	—	—	—	—	—	—	—	—	—	—	—	—	—	—	—
Toledo	—	—	—	—	—	—	—	—	—	—	—	—	—	—	—
Valencia	—	—	—	—	—	—	—	—	—	—	—	—	—	—	—
Valladolid	—	—	—	—	—	—	—	—	—	—	—	—	—	—	—
Vizcaya	—	—	—	—	—	—	—	—	—	—	—	—	—	—	—
Zamora	—	—	—	—	—	—	—	—	—	—	—	—	—	—	—
Zaragoza	—	—	—	—	—	—	—	—	—	—	—	—	—	—	—
Plazas y provincias africanas.	—	—	—	—	—	—	—	—	—	—	—	—	—	—	—
Total	5	16	4	10	7	14	1	4	11	2	9	5	17	7	13

* Localización sede central.

CENSO DE OFICINAS BANCARIAS A 31-12-74

BANCOS PROVINCIAS	BANCOS														
	Simeón 104-L	Etcheverría 112-L	Internacional de Comercio 120-L	Más Sardiá 123-L	Oeste 126-L	Agrícola de Pofiensa 133-L	Progreso 134-L	Cantábrico 137-L	Alvarez Castellao 139-L	Gredos 147-L	Jover 148-L	Pueyo 149-L	Latino 151-L	Alicantino de Comercio 153-L	Perfecto Castro Canosa 154-L
Alava	—	—	—	—	—	—	—	—	—	—	—	—	—	—	—
Albacete	—	—	—	—	—	—	—	—	—	—	—	—	—	—	—
Alicante	—	—	—	—	—	—	—	—	—	—	—	—	—	*4	—
Almería	—	—	—	—	—	—	—	—	—	—	—	—	—	—	—
Ávila	—	—	—	—	—	—	—	—	—	1	—	—	—	—	—
Badajoz	—	—	—	—	—	—	—	—	—	—	—	*4	—	—	—
Baleares	—	—	—	—	—	—	*3	—	—	—	—	—	—	—	—
Barcelona	—	—	—	*6	—	—	—	—	—	—	*6	—	—	—	—
Burgos	—	—	—	—	—	—	—	—	—	—	—	—	—	—	—
Cáceres	—	—	—	—	—	—	—	—	—	—	—	—	—	—	—
Cádiz	—	—	—	—	—	—	—	—	—	—	—	—	—	—	—
Castellón	—	—	—	—	—	—	—	—	—	—	—	—	—	—	—
Ciudad Real	—	—	—	—	—	—	—	—	—	1	—	—	—	—	—
Córdoba	—	—	—	—	—	—	—	—	—	—	—	—	—	—	—
Coruña, La	—	*6	—	—	—	—	—	—	—	—	—	—	—	—	*1
Cuenca	—	—	—	—	—	—	—	—	—	—	—	—	—	—	—
Gerona	—	—	—	—	—	—	—	—	—	—	—	—	—	—	—
Granada	—	—	—	—	—	—	—	—	—	—	—	—	—	—	—
Guadalajara	—	—	—	—	—	—	—	—	—	—	—	—	—	—	—
Guipúzcoa	—	—	—	—	—	—	—	—	—	—	—	—	—	—	—
Huelva	—	—	—	—	—	—	—	—	—	—	—	—	—	—	—
Huesca	—	—	—	—	—	—	—	—	—	—	—	—	—	—	—
Jaén	—	—	—	—	—	—	—	—	—	—	—	—	—	—	—
León	—	—	—	—	1	—	—	—	—	—	—	—	—	—	—
Lérida	—	—	—	—	—	—	—	—	—	—	—	—	—	—	—
Logroño	—	—	—	—	—	—	—	*4	—	—	—	—	—	—	—
Lugo	—	—	—	—	—	—	—	—	—	—	—	—	—	—	—
Madrid	—	—	*15	1	—	*1	—	—	*2	—	—	—	*4	—	—
Málaga	—	—	—	—	—	—	—	—	—	—	—	—	—	—	—
Murcia	—	—	—	—	—	—	—	—	—	—	—	—	—	—	—
Navarra	—	—	—	—	—	—	—	1	—	—	—	—	—	—	—
Orense	1	—	—	—	—	—	—	—	—	—	—	—	—	—	—
Oviedo	—	—	—	—	—	—	—	*1	—	—	—	—	—	—	—
Palencia	—	—	—	—	—	—	—	—	—	—	—	—	—	—	—
Palmas de G. Canaria, Las ...	—	—	—	—	—	—	—	—	—	—	—	—	—	—	—
Pontevedra	*6	—	—	—	—	—	—	—	—	—	—	—	—	—	—
Salamanca	—	—	—	—	*4	—	—	—	—	—	—	—	—	—	—
Santa Cruz de Tenerife	—	—	—	—	—	—	—	—	—	—	—	—	—	—	—
Santander	—	—	—	—	—	—	—	—	—	—	—	—	—	—	—
Segovia	—	—	—	—	—	—	—	—	—	—	—	—	—	—	—
Sevilla	—	—	—	—	—	—	—	—	—	—	—	—	—	—	—
Soria	—	—	—	—	—	—	—	—	—	—	—	—	—	—	—
Tarragona	—	—	—	—	—	—	—	—	—	—	—	—	—	—	—
Teruel	—	—	—	—	—	—	—	—	—	—	—	—	—	—	—
Toledo	—	—	—	—	—	—	—	—	1	—	—	—	—	—	—
Valencia	—	—	—	—	—	—	—	—	—	—	—	—	—	—	—
Valladolid	—	—	—	—	—	—	—	—	—	—	—	—	—	—	—
Vizcaya	—	—	—	—	—	—	—	—	—	—	—	—	—	—	—
Zamora	—	—	—	—	—	—	—	—	—	—	—	—	—	—	—
Zaragoza	—	—	—	1	—	—	—	—	—	—	—	—	—	—	—
Plazas y provincias africanas.	—	—	—	—	—	—	—	—	—	—	—	—	—	—	—
Total	7	6	15	8	5	1	3	5	2	4	6	4	4	4	1

* Localización sede central.

CENSO DE OFICINAS BANCARIAS A 31-12-74

BANCOS PROVINCIAS	BANCOS													
	Giménez 158-L	Navarra 160-LC	Asturias 161-LC	Levante 162-LC	Huelva 163-LC	Exportación 164-LC	Toledo 165-LC	Comercial para América 166-L	La Vasconia 167-L	Alicante 169-LC	Comercio 170-L	Europa 171-LC	Nuevo Banco 172-LC	Descuento 173-LC
Alava	—	—	—	—	—	—	—	—	4	—	—	—	—	—
Albacete	—	—	—	—	—	—	—	—	—	—	—	—	—	—
Alicante	—	—	—	—	—	—	—	—	—	*13	—	—	—	—
Almería	—	—	—	—	—	—	—	—	—	—	—	—	—	—
Avila	*1	—	—	—	—	—	—	—	—	—	—	—	—	—
Badajoz	—	—	—	—	—	—	—	—	—	—	—	—	—	—
Baleares	—	—	—	—	—	—	—	—	—	—	—	—	—	—
Barcelona	—	—	—	—	—	—	—	1	—	—	—	*1	—	—
Burgos	—	—	—	—	—	—	—	—	—	—	—	—	—	—
Cáceres	—	—	—	—	—	—	—	—	—	—	—	—	—	—
Cádiz	—	—	—	—	—	—	—	—	—	—	—	—	—	—
Castellón	—	—	—	—	—	—	—	—	—	—	—	—	—	—
Ciudad Real	—	—	—	—	—	—	—	—	—	—	—	—	—	—
Córdoba	—	—	—	—	—	—	—	—	—	—	—	—	—	—
Coruña, La	—	—	—	—	—	—	—	—	—	—	—	—	—	—
Cuenca	—	—	—	—	—	—	—	—	—	—	—	—	—	—
Gerona	—	—	—	—	—	—	—	—	—	—	—	—	—	—
Granada	—	—	—	—	—	—	—	—	—	—	—	—	—	—
Guadalajara	—	—	—	—	—	—	—	—	—	—	—	—	—	—
Guipúzcoa	—	—	—	—	—	—	—	—	9	—	—	—	—	—
Huelva	—	—	—	—	*5	—	—	—	—	—	—	—	—	—
Huesca	—	—	—	—	—	—	—	—	—	—	—	—	—	—
Jaén	—	—	—	—	—	—	—	—	—	—	—	—	—	—
León	—	—	—	—	—	—	—	—	—	—	—	—	—	—
Lérida	—	—	—	—	—	—	—	—	—	—	—	—	—	—
Logroño	—	—	—	—	—	—	—	—	—	—	—	—	—	—
Lugo	—	—	—	—	—	—	—	—	—	—	—	—	—	—
Madrid	1	—	—	*7	—	—	*1	—	—	—	—	—	*1	*1
Málaga	—	—	—	—	—	—	—	—	—	—	—	—	—	—
Murcia	—	—	—	—	—	—	—	—	—	—	—	—	—	—
Navarra	—	*7	—	—	—	—	—	—	*18	—	—	—	—	—
Orense	—	—	—	—	—	—	—	—	—	—	—	—	—	—
Oviedo	—	—	*6	—	—	—	—	—	—	—	—	—	—	—
Palencia	—	—	—	—	—	—	—	—	—	—	—	—	—	—
Palmas de G. Canaria, Las ...	—	—	—	—	—	—	—	—	—	—	—	—	—	—
Pontevedra	—	—	—	—	—	—	—	—	—	—	—	—	—	—
Salamanca	—	—	—	—	—	—	—	—	—	—	—	—	—	—
Santa Cruz de Tenerife	—	—	—	—	—	—	—	—	—	—	—	—	—	—
Santander	—	—	—	—	—	—	—	—	—	—	—	—	—	—
Segovia	—	—	—	—	—	—	—	—	—	—	—	—	—	—
Sevilla	—	—	—	—	—	—	—	—	—	—	—	—	—	—
Soria	—	—	—	—	—	—	—	—	—	—	—	—	—	—
Tarragona	—	—	—	—	—	—	—	—	—	—	—	—	—	—
Teruel	—	—	—	—	—	—	—	—	—	—	—	—	—	—
Toledo	—	—	—	—	—	—	*5	—	—	—	—	—	—	—
Valencia	—	—	—	1	—	*8	—	—	—	—	—	—	—	—
Valladolid	—	—	—	—	—	—	—	—	—	—	—	—	—	—
Vizcaya	—	—	—	—	—	—	—	—	—	*11	—	—	—	—
Zamora	—	—	—	—	—	—	—	—	—	—	—	—	—	—
Zaragoza	—	—	—	—	—	—	—	—	—	—	—	—	—	—
Plazas y provincias africanas.	—	—	—	—	—	—	—	—	—	—	—	—	—	—
Total	2	7	6	8	5	8	5	2	31	13	11	1	1	1

* Localización sede central.

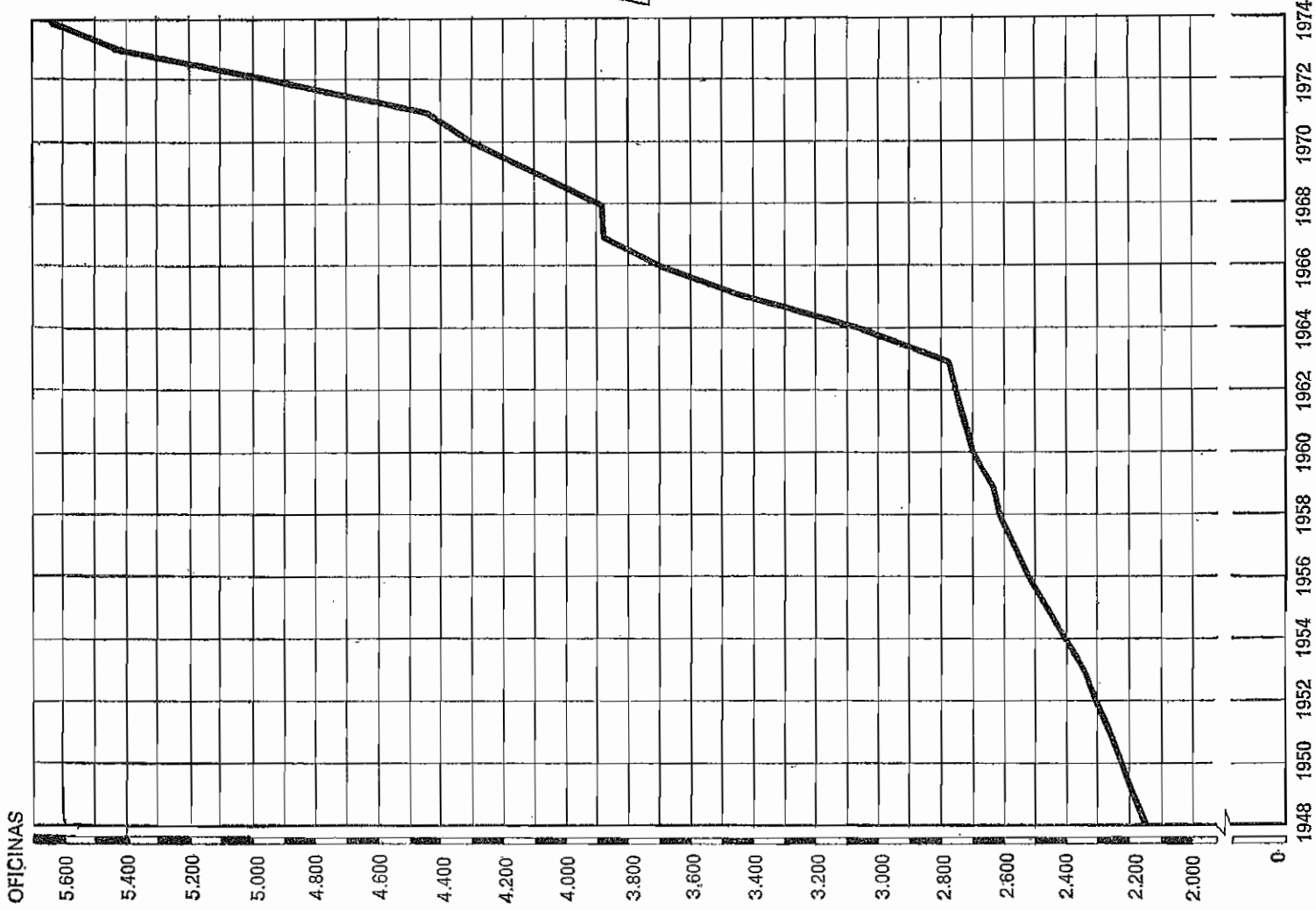
CENSO DE OFICINAS BANCARIAS A 31-12-74

PROVINCIAS	BANCOS			
	Londres y América del Sur 1-Ext.	Credit Lyonnais 2-Ext.	Société Générale de Banque en Espagne 3-Ext.	Nazionale de Lavoro 4-Ext.
Alava	—	—	—	—
Albacete	—	—	—	—
Alicante	—	—	—	—
Almería	—	—	—	—
Ávila	—	—	—	—
Badajoz	—	—	—	—
Baleares	—	—	—	—
Barcelona	2	3	1	—
Burgos	—	—	—	—
Cáceres	—	—	—	—
Cádiz	—	—	1	—
Castellón	—	—	—	—
Ciudad Real	—	—	—	—
Córdoba	—	—	—	—
Coruña, La	—	—	—	—
Cuenca	—	—	—	—
Gerona	—	—	—	—
Granada	—	—	—	—
Guadalajara	—	—	—	—
Guipúzcoa	—	1	—	—
Huelva	—	—	—	—
Huesca	—	—	—	—
Jaén	—	—	—	—
León	—	—	—	—
Lérida	—	—	—	—
Logroño	—	—	—	—
Lugo	—	—	—	—
Madrid	3	3	1	1
Málaga	—	—	—	—
Murcia	—	—	—	—
Navarra	—	—	—	—
Orense	—	—	—	—
Oviedo	—	—	—	—
Palencia	—	—	—	—
Palmas de G. Canaria, Las	—	—	—	—
Pontevedra	—	—	—	—
Salamanca	—	—	—	—
Santa Cruz de Tenerife	—	—	—	—
Santander	—	—	—	—
Segovia	—	—	—	—
Sevilla	1	—	—	—
Soria	—	—	—	—
Tarragona	—	—	1	—
Teruel	—	—	—	—
Toledo	—	—	—	—
Valencia	2	—	2	—
Valladolid	—	—	—	—
Vizcaya	—	1	—	—
Zamora	—	—	—	—
Zaragoza	—	—	—	—
Plazas y provincias africanas.	—	—	—	—
Total	8	8	6	1

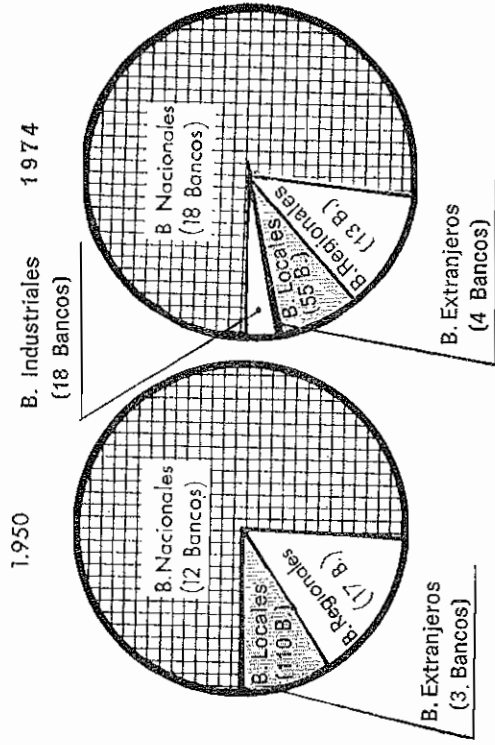
CENSO DE OFICINAS 31-12-74 (RESUMEN)

PROVINCIAS	BANCOS						Total		(1) Centrales
	Nacionales	Regionales	Locales	Locales- Comerciales	Extranjeros	Industriales	Núm.	%	
Alava	31	1	7	—	—	1	40	0,71	1
Albacete	36	—	14	—	—	—	50	0,89	1
Alicante	135	20	4	13	—	2	174	3,09	2
Almería	31	7	1	—	—	—	39	0,69	—
Avila	21	1	2	—	—	—	24	0,43	1
Badajoz	95	—	5	—	—	—	100	1,78	1
Baleares	67	35	39	—	—	1	142	2,52	4
Barcelona	492	43	146	1	6	17	705	12,53	18
Burgos	49	4	—	—	—	1	54	0,96	—
Cáceres	46	—	16	—	—	—	62	1,10	1
Cádiz	76	14	1	—	1	1	93	1,65	1
Castellón	58	18	—	—	—	1	77	1,37	—
Ciudad Real	66	—	1	—	—	—	67	1,19	—
Córdoba	94	5	10	—	—	1	110	1,96	2
Coruña, La	106	62	7	—	—	7	182	3,24	5
Cuenca	29	—	1	—	—	—	30	0,53	—
Gerona	88	10	10	—	—	1	109	1,94	1
Granada	60	3	—	—	—	1	64	1,14	1
Guadalajara	16	—	—	—	—	—	16	0,28	—
Guipúzcoa	97	43	9	—	1	5	155	2,76	2
Huelva	35	5	1	5	—	—	46	0,82	1
Huesca	38	—	5	—	—	—	43	0,76	—
Jaén	70	1	7	—	—	—	78	1,39	1
León	54	20	2	—	—	2	78	1,39	1
Lérida	72	6	3	—	—	2	83	1,48	—
Logroño	40	—	4	—	—	—	44	0,78	1
Lugo	41	36	—	—	—	—	77	1,37	—
Madrid	476	27	45	9	8	17	582	10,35	35
Málaga	110	13	4	—	—	—	127	2,26	—
Murcia	108	6	4	—	—	2	120	2,13	1
Navarra	85	4	19	7	—	2	117	2,08	2
Orense	41	28	2	—	—	—	71	1,26	—
Oviedo	98	66	4	6	—	7	181	3,22	6
Palencia	36	2	—	—	—	—	38	0,68	—
Palmas de G. Canaria, Las ...	75	—	—	—	—	1	76	1,35	—
Pontevedra	75	43	6	—	—	3	127	2,26	2
Salamanca	39	8	4	—	—	1	52	0,92	3
Santa Cruz de Tenerife	78	—	—	—	—	1	79	1,40	—
Santander	66	4	—	—	—	—	70	1,24	1
Segovia	20	1	—	—	—	—	21	0,37	—
Sevilla	139	20	13	—	1	7	180	3,20	1
Soria	13	1	11	—	—	—	25	0,44	1
Tarragona	80	5	9	—	1	2	97	1,72	2
Teruel	31	—	—	—	—	—	31	0,55	—
Toledo	61	—	3	5	—	—	69	1,23	1
Valencia	258	92	—	9	4	12	375	6,67	3
Valladolid	53	7	3	—	—	1	64	1,14	—
Vizcaya	152	9	12	—	1	14	188	3,34	4
Zamora	25	5	—	—	—	1	31	0,55	—
Zaragoza	133	4	1	—	—	7	145	2,59	1
Plazas y provincias africanas.	17	—	—	—	—	—	17	0,30	—
Total	4.312	679	435	55	23	121	5.625	100,00	108

(1) Incluida oficina de Madrid, de los 4 Bancos extranjeros.



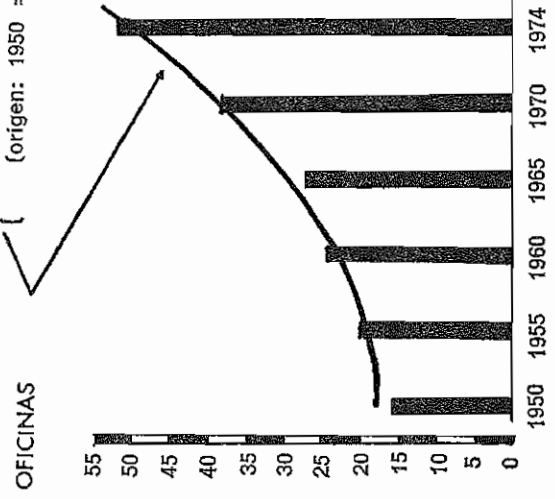
DISTRIBUCION DE LAS OFICINAS BANCARIAS



PROMEDIO DE OFICINAS POR BANCO

$$y = 16,9 + 0,32x + 1,3x^2$$

(origen: 1950 = 0)



B A N C O S

BANCO EXTERIOR DE ESPAÑA

(Creado en 1929, con un capital social de 150.000.000 de pesetas y con el nombre de BANCO EXTERIOR DE ESPAÑA, S. A.)

DOMICILIO SOCIAL: Carrera de San Jerónimo, 36. MADRID-14. **TELEFONOS:** 232 78 00 y 232.74 20. **APARTADO DE CORREOS:** 1.042. **DIRECCION TELEGRAFICA:** EXTEBANK. **TELEX:** 22033, 22839, 27741, 27668, 27509, 27452, 27277, 23109 y 23698.

CONSEJO DE ADMINISTRACION

PRESIDENTE: Excmo. Sr. D. Manuel Arburúa de la Miyar.

CONSEJERO DELEGADO: Excmo. Sr. D. José García Hernández (en suspensión de funciones con carácter temporal según Decreto-ley sobre incompatibilidades de 13 de mayo de 1955).

Excmo. Sr. D. José Ignacio García-Lomas y Mata.

SECRETARIO GENERAL: Excmo. Sr. D. Fermín Zelada de Andrés Moreno

CONSEJEROS: Excmo. Sr. D. José Moreno Torres, D. Domingo Valls Taberner, Excmo. Sr. D. Alberto Martín Artajo, excelentísimo Sr. D. Antonio Molina Jiménez, Ilmo. Sr. D. Víctor Castro Sanmartín, Excmo. Sr. D. Juan Abelló Pascual, excelentísimo Sr. D. Enrique Fuentes Quintana, Excmo. Sr. D. José Luis del Corral Saiz, Excmo. Sr. D. Luis Valero Bermejo, Excmo. Sr. D. Jesús Florentino Fueyo Alvarez, Excmo. Sr. D. Juan Rovira Tarazona, Excmo. Sr. D. Andrés Reguera Guajardo, Excmo. Sr. D. Francisco José Fernández Ordóñez, Excmo. Sr. D. Juan José Rovira Sánchez Herrero, Ilmo. Sr. D. Agustín Hidalgo de Quintana Torroba, Ilmo. Sr. D. Luis Medina Peinado, Ilmo. Sr. D. Félix Varela Parache, D. Jaime Monés Albet, D. Emilio Mayorga Llorente, D. Julián Jordán del Olmo y Excmo. Sr. D. José Ramón Fernández Bugallal y Barrón.

DIRECTORES GENERALES: D. Claudio Ferro Toubes, D. Gregorio Velasco Perlado, Excmo. Sr. D. José Antonio Montes Pérez.

COTIZA EN BOLSAS DE: MADRID, BARCELONA, BILBAO.

OFICINAS EN TERRITORIO NACIONAL: 129 al 31-12-74.

OFICINAS DE CAMBIO DE DIVISAS: 5 al 31-12-74.

OFICINAS EN EL EXTRANJERO: 6 al 31-12-74.

— Sucursales y agencias, ...

— Representaciones, 6

COTIZACION AÑO 1974:

Máxima: Madrid, 700,—; Barcelona, 700,—; Bilbao, 700,—.

Mínima: Madrid, 430,—; Barcelona, 411,—; Bilbao, 415,—.

Media: Madrid, 598,76; Barcelona, 570,16; Bilbao, 599,17.

EMPLEADOS 31-12-73

TOTAL 5.056

— Hombres 4.375

— Mujeres 681

EMPLEADOS 31-12-74

TOTAL 5.324

— Hombres 4.569

— Mujeres 755

CUENTA DE PERDIDAS Y GANANCIAS (en millones de pesetas)

	71	72	73		
Productos del Ejercicio	3.966,1	4.283,8	5.314,0		
Gastos Generales	1.635,3	1.926,2	2.393,5		
Intereses, Comisiones y Varios	1.793,1	1.680,1	2.156,0		
Amortizaciones	64,8	81,9	120,3		
Beneficio repartible	472,9	595,6	644,2		
TOTAL	3.966,1	4.283,8	5.314,0	3.966,1	5.314,0
Remanente Ejercicio anterior	0,1	0,2	0,2		

Distribución resultados:

— Dividendos	165,3	192,6	237,1
— Impuestos	149,5	169,9	194,5
— Reservas	158,0	233,1	212,7
Remanente próximo Ejercicio	0,2	0,2	0,1

B A N C O E X T E R I O R D E E S P A Ñ A

	1947	1952	1957	1962	1967	1972	1974
A C T I V O							
I. Caja y Bancos	210.224	569.356	628.949	2.326.037	4.837.899	18.139.319	22.260.393
Caja y Banco de España	160.096	442.223	391.943	1.819.655	2.646.609	4.509.820	6.604.580
Bancos y Cajas de Ahorro	48.907	127.133	237.006	506.382	2.191.290	13.559.531	15.581.476
Mon. y bills. extranj. (valor efec.)	1.221	—	—	—	—	69.968	74.337
II. Cartera de efectos	189.020	470.456	2.159.422	4.419.316	8.300.833	29.602.914	45.769.503
Efectos de comercio hasta 90 días	172.934	467.276	2.153.589	3.872.510	7.235.867	19.149.121	30.168.453
Efectos de comer. a mayor plazo	16.086	3.180	5.833	546.806	1.064.966	10.428.015	15.498.882
Efectos de comercio en mon. ext.	—	—	—	—	—	—	—
Cupones descont. y títulos amort.	—	—	—	—	—	25.778	102.168
III. Cartera de títulos	250.924	742.114	1.443.759	1.764.264	5.485.496	3.045.441	3.613.483
Fondos públicos	223.298	651.056	1.012.454	1.074.449	4.230.503	1.424.246	1.382.354
Otros valores	27.626	91.058	431.305	689.815	1.254.993	1.621.195	2.231.129
IV. Créditos	665.958	2.577.039	6.659.808	8.160.762	10.580.935	15.270.273	29.552.437
Deudores con garantía real	158.373	290.642	840.223	1.739.224	2.330.797	1.416.379	1.364.234
Deudores varlos a la vista	12.596	134.148	335.749	578.425	1.742.535	2.398.209	5.994.864
Deudores a plazo	451.329	1.490.713	4.247.029	4.565.409	6.035.292	11.199.331	20.885.042
Deudores en moneda extranjera ...	43.660	661.536	1.236.807	1.277.704	472.311	256.354	1.308.297
V. Deud. por acept., avales y créd. doc.	276.800	2.821.524	5.694.088	5.305.410	9.154.873	15.333.206	30.464.896
VI. Accionistas	75.000	75.000	—	—	—	—	—
VII. Acciones en cartera	50.000	50.000	—	—	—	—	—
VIII. Mobiliario e instalaciones	8.599	33.109	42.002	77.535	172.494	580.566	927.278
IX. Inmuebles	14.902	71.322	106.564	181.454	526.464	844.126	1.345.686
X. Inversión de reser. y fondos de prev.	—	6.878	6.878	6.878	6.879	672	583
XI y XII. Cuentas diversas y de orden	242.599	735.174	2.463.104	4.624.518	10.700.392	52.285.030	102.384.549
Suma el Activo	1.984.026	8.151.972	19.204.574	26.866.174	49.766.265	135.101.547	236.318.808
P A S I V O							
I. Capital	250.000	250.000	400.000	480.000	720.000	1.714.350	2.509.980
II. Reservas	37.607	88.000	324.700	578.730	884.325	1.647.400	2.395.890
II bis. Regulación Ley 76/1961	—	—	—	—	528.000	—	—
III. Bancos y Cajas de Ahorro	401.605	806.047	2.108.640	2.373.808	3.094.335	15.365.865	15.296.519
IV. Acreedores	711.049	2.620.860	5.964.908	12.019.405	24.512.592	49.403.233	78.020.605
A la vista	598.805	2.608.079	5.412.670	8.159.789	15.086.714	25.680.296	42.634.064
Hasta el plazo de un mes	—	500	552.238	1.771.170	5.419.830	12.202.855	15.013.575
A mayores plazos	112.244	12.281	—	2.088.446	4.006.048	11.520.082	20.372.966
V. Bonos de Caja y oblig. en circul. ...	—	—	—	—	—	—	—
VI. Acreedores en moneda extranjera	40.782	550.252	1.428.403	679.986	909.102	1.473.324	2.402.013
VII. Efectos y demás oblig. a pagar ...	1.165	4.091	14.543	15.965	41.523	1.947.041	7.835.246
VIII. Acept., avales y créditos document.	276.800	2.821.524	5.694.088	5.305.410	9.154.873	15.333.206	30.464.896
IX y X. Cuentas diversas y de orden	265.018	953.888	3.088.771	5.206.074	9.640.955	48.217.128	97.393.659
XI. Pérdidas y Ganancias	—	57.310	180.521	206.796	280.560	—	—
Suma el Pasivo	1.984.026	8.151.972	19.204.574	26.866.174	49.766.265	135.101.547	236.318.808
Deposítantes (valores nominales)	632.443	1.501.141	3.185.074	4.416.654	15.171.860	13.390.490	15.581.764

BANCO HISPANO AMERICANO

(Creado en 1900, con un capital social de 100.000.000 de pesetas y con el nombre de BANCO HISPANO AMERICANO, S. A.)

DOMICILIO SOCIAL: Plaza de Canalejas, 1. MADRID-14. **TELEFONOS:** 232 76 10, 232 77 10 y 222 46 60. **APARTADO DE CORREOS:** 1.141. **DIRECCION TELEGRAFICA:** HISPAMER. **TELEX:** 22274.

CONSEJO DE ADMINISTRACION

PRESIDENTE: Excmo. Sr. D. Luis de Usera y López-González.

VICEPRESIDENTE: Excmo. Sr. D. Pedro Gamero del Castillo.

CONSEJERO DIRECTOR GENERAL: Ilmo. Sr. D. Alberto Oliart Saussol.

CONSEJEROS: Excmo. Sr. D. Federico Bernaldo de Quirós y Argüelles, D. Rafael Azcoaga Mendizábal, D. Eusebio Bertrand Mata, D. Gervasio Zaldo y Zaldo, Excmo. Sr. D. Alberto de Comenge y Gerpe, Ilmo. Sr. D. José Núñez Moreno, Excmo. Sr. D. Luis de Urquijo y Landecho, Excmo. Sr. D. Pedro Durán Farell, Excmo. Sr. D. Fernando María Castiella y Maíz, Excmo. Sr. D. Antonio Barrera de Irímo, Excmo. Sr. D. Juan Antonio Ollero de la Rosa, D. Antonio Basagoiti Amézaga, Excmo. Sr. D. Javier Benjumea Puigcerver, D. Julio Hernández Rubio.

CONSEJEROS REPRESENTANTES DEL PERSONAL: D. José Chipont Martínez, D. Julián Uriarte Esteban y D. José Luis Casas Morán.

SECRETARIO GENERAL: D. Manuel Otero Torres.

COTIZA EN BOLSAS DE: MADRID, BARCELONA y BILBAO.

OFICINAS EN TERRITORIO NACIONAL: 607 al 31-12-74.

OFICINAS DE CAMBIO DE DIVISAS: 5 al 31-12-74.

OFICINAS EN EL EXTRANJERO: 8 al 31-12-74.

- Sucursales y Agencias, —
- Representaciones: 8.

COTIZACION AÑO 1974:

Máxima: Madrid, 1.019; Barcelona, 1.019; Bilbao, 1.010.
 Mínima: Madrid, 620; Barcelona, 618; Bilbao, 600.
 Media: Madrid, 813; Barcelona, 816; Bilbao, 813.

EMPLEADOS 31-12-73	EMPLEADOS 31-12-74
TOTAL 15.862	TOTAL 16.345
— Hombres 13.465	— Hombres 13.742
— Mujeres 2.397	— Mujeres 2.603

CUENTA DE PERDIDAS Y GANANCIAS (en millones de pesetas)

	71	72	73	
Productos del Ejercicio	14.286,4	15.592,8	19.077,7	
Gastos Generales	5.462,3	6.201,9	7.454,8	
Intereses, Comisiones y Varios	6.352,1	6.458,3	8.142,8	
Amortizaciones	205,0	257,1	295,2	
Beneficio Neto	2.267,0	2.675,5	3.184,9	
TOTAL	14.286,4	15.592,8	19.077,7	19.077,7
Remanente Ejercicio anterior	0,6	0,8	1,1	
Distribución resultados:				
— Dividendos	788,6	903,3	1.032,6	
— Impuestos	615,2	659,9	814,4	
— Reservas	763,0	1.012,0	1.137,5	
— Fondo Previsión Inversiones	100,0	100,0	200,0	
Remanente próximo Ejercicio	0,8	1,1	1,5	

1 N

BANCO HISPANO AMERICANO

	1947	1952	1957	1962	1967	1972	1974
ACTIVO							
I. Caja y Bancos	1.147.783	1.903.351	4.156.314	8.273.531	12.752.287	35.254.189	58.525.950
Caja y Banco de España	624.530	929.746	2.571.278	5.132.734	7.147.681	16.658.215	24.642.240
Bancos y Cajas de Ahorro	523.129	969.899	1.554.998	2.958.265	5.523.467	18.498.900	33.693.889
Mon. y bills. extranj. (valor efec.).	124	3.706	30.038	182.532	81.139	97.074	189.821
II. Cartera de efectos	3.789.762	7.840.878	16.235.614	32.172.043	68.668.662	133.918.759	173.360.264
Efectos de comercio hasta 90 días.	3.745.282	7.798.872	16.125.467	30.544.293	63.348.480	96.578.993	132.484.173
Efectos de comer. a mayor plazo.	44.480	32.897	40.664	1.345.342	4.845.734	36.870.374	39.273.839
Efectos de comercio en mon. ext.	—	—	—	—	474.448	469.392	948.648
Cupones descent. y títulos amort.	—	9.109	69.483	282.408	—	—	653.604
III. Cartera de títulos	3.489.710	5.783.152	12.352.334	12.337.572	23.301.350	43.113.150	54.465.336
Fondos públicos	3.094.230	5.118.371	11.051.853	10.544.565	18.922.693	34.849.056	42.191.966
Otros valores	395.480	664.781	1.300.481	1.793.007	4.378.657	8.264.094	12.273.370
IV. Créditos	2.573.688	4.245.616	6.917.556	15.661.003	19.414.200	45.867.159	87.439.879
Deudores con garantía real	611.402	1.301.077	1.886.780	2.630.789	4.455.512	12.913.216	22.777.939
Deudores varios a la vista	270.155	615.320	1.505.561	3.032.016	3.569.524	9.531.072	13.011.195
Deudores a plazo	1.542.848	2.168.452	3.478.668	9.998.089	11.382.589	22.675.015	38.296.518
Deudores en moneda extranjera ...	149.283	160.767	46.547	109	6.575	747.856	13.354.227
V. Deud. por acept., avales y créd. doc.	216.025	958.450	2.189.632	5.054.600	12.881.380	21.104.979	32.979.239
VI. Accionistas	—	—	37.500	—	—	—	—
VII. Acciones en cartera	—	—	—	—	—	—	—
VIII. Mobiliario e instalaciones	18.937	38.698	57.116	147.681	299.382	1.582.961	2.602.687
IX. Inmuebles	102.699	184.905	192.852	271.668	1.388.045	2.915.260	4.280.520
X. Inversión de reser. y fondos de prev.	—	27.557	77.557	77.556	27.556	355.511	653.963
XI y XII. Cuentas diversas y de orden	781.666	5.863.468	10.698.613	19.156.210	47.397.479	108.776.767	221.607.026
Suma el Activo	12.120.270	26.846.075	52.915.088	93.151.864	186.130.341	392.888.735	635.914.864
PASIVO							
I. Capital	300.000	400.000	600.000	770.000	2.250.000	7.393.733	10.646.975
II. Reservas	212.680	510.000	1.002.000	2.011.000	4.660.000	8.268.000	10.630.000
II bis. Regulación Ley 76/1961	—	—	—	—	2.494.500	223.800	—
III. Bancos y Cajas de Ahorro	2.022.318	3.879.406	8.353.683	8.921.145	11.551.420	26.592.708	48.728.677
IV. Acreedores	8.069.946	14.822.148	29.624.875	54.784.769	103.769.406	212.219.824	292.358.819
A la vista	5.877.707	10.216.334	18.525.684	28.362.048	52.723.908	90.184.587	120.527.361
Hasta el plazo de un mes	1.804.013	4.101.631	8.948.909	16.931.330	35.235.870	54.476.276	65.211.547
A mayores plazos	388.226	504.183	2.150.282	9.491.391	15.809.628	67.558.961	106.619.911
V. Bonos de Caja y oblig. en circul. ...	—	—	—	—	—	—	—
VI. Acreedores en moneda extranjera.	77.456	187.553	129.233	455.149	495.397	692.017	9.554.065
VII. Efectos y demás oblig. a pagar ...	248.531	113.329	213.519	304.623	416.727	5.399.840	5.416.772
VIII. Acept., avales y créditos document.	216.026	958.450	2.189.632	5.054.600	12.881.380	21.104.979	32.979.239
IX y X. Cuentas diversas y de orden	973.313	5.974.108	10.801.743	20.849.898	47.610.435	110.992.975	225.598.780
XI. Pérdidas y Ganancias	—	1.081	403	680	1.076	859	1.537
Suma el Pasivo	12.120.270	26.846.075	52.915.088	93.151.864	186.130.341	392.888.735	635.914.864
Deposитantes (valores nominales).	12.533.239	20.204.180	37.251.444	50.301.204	84.041.328	143.844.336	176.879.448

BANCO ESPAÑOL DE CREDITO

(Creado en 1902, con un capital social de 10.000.000 de pesetas y con el nombre de BANCO ESPAÑOL DE CREDITO.)

DOMICILIO SOCIAL: Paseo de la Castellana, 7. MADRID-1. **TELEFONO:** 419 17 08. **APARTADO DE CORREOS:** 51.040. **DIRECCION TELEGRAFICA:** BANESTO. **TELEX:** 22126 y 22128.

CONSEJO DE ADMINISTRACION

PRESIDENTE HONORARIO: D. Jaime Gómez-Acebo Modet.

PRESIDENTE: Excmo. Sr. D. José María Aguirre Gonzalo.

VICEPRESIDENTE Y CONSEJERO DELEGADO: Excmo. Sr. D. Pablo de Garnica Mansi.

CONSEJERO DIRECTOR GENERAL: Excmo. Sr. D. José María Sainz de Vicuña.

CONSEJEROS: Excmo. Sr. D. José María Oriol Urquijo, Excmo. Sr. D. Epifanio Ridruejo Botija, Excmo. Sr. D. Luis Alvarez de Estrada Luque, D. Julio de la Mora Garay, Excmo. Sr. D. Jaime Argüelles Armada, Excmo. Sr. D. Juan Herrera Fernández, Iltmo. Sr. D. Antonio Sáez de Montagut, D. Gabriel de Garnica Mansi, D. Luis Sela Figaredo, D. Inocencio Figaredo Sela, Excmo. Sr. D. Mariano Calviño de Sabucedo y Gras, D. Pedro Masaveu Peterson, Excmo. Sr. D. Federico Silva Muñoz, D. Ricardo Gómez-Acebo y Duque de Estrada, Excmo. Sr. D. Gregorio López-Bravo de Castro.

CONSEJEROS REPRESENTANTES DEL PERSONAL: D. Martín Hernández Hernández, D. Manuel Gramajebellvis y D. Vicente González Andrés.

SECRETARIO: Excmo. Sr. D. Dositeo Barreiro Mourenza.

COTIZA EN BOLSAS DE: MADRID, BARCELONA y BILBAO.

OFICINAS EN TERRITORIO NACIONAL: 822 al 31-12-74.

OFICINAS DE CAMBIO DE DIVISAS: 3 al 31-12-74.

OFICINAS EN EL EXTRANJERO: 19 al 31-12-74.

— Sucursales y agencias, —

— Representaciones, 19.

COTIZACION AÑO 1974:

Máxima: Madrid, 1.170; Barcelona, 1.175; Bilbao, 1.130.

Mínima: 614; Barcelona, 604; Bilbao, 605.

Media: Madrid, 854.

	EMPLEADOS 31 12 73		EMPLEADOS 31-12-74
TOTAL	15.601		TOTAL 15.949
	— Hombres 14.296	—	— Hombres 14.759
	— Mujeres 1.305	—	— Mujeres 1.190

CUENTA DE PERDIDAS Y GANANCIAS (en millones de pesetas)

	71		72		73
Productos del Ejercicio	16.863,3		18.806,0		23.017,2
Gastos Generales	5.921,1		6.998,3		8.191,0
Intereses, Comisiones y Varios	7.739,2		7.595,4		9.246,0
Amortizaciones	209,2		327,8		355,5
Gastos ampliación de capital	93,8		114,5		195,4
Beneficio Neto	2.900,0		3.770,0		5.029,3
TOTAL	16.863,3	16.863,3	18.806,0	18.806,0	23.017,2
Remanente Ejercicio anterior	0,9		1,0		0,4
Distribución resultados:					
— Dividendo Estatutario	362,0		433,6		512,3
— Impuestos/Sociedades	680,0		929,2		1.291,6
— Reservas	935,0		1.365,9		2.050,0
— Dividendo complementario e Impuestos Rentas capital ...	572,9		691,9		825,3
— Aplicado a F. Previsión Inversiones	350,0		350,0		350,0
Remanente próximo Ejercicio	1,0		0,4		0,5

2 N

B A N C O E S P A Ñ O L D E C R E D I T O

	1947	1952	1957	1962	1967	1972	1974
A C T I V O							
I. Caja y Bancos	1.071.113	2.506.607	5.705.272	10.070.302	17.228.303	47.454.104	67.103.053
Caja y Banco de España	755.395	1.707.342	4.073.625	6.435.739	9.180.671	21.871.121	25.677.406
Bancos y Cajas de Ahorro	315.682	796.323	1.630.277	3.568.091	7.989.626	25.523.260	41.383.002
Mon. y bills. extranj. (valor efec.).	36	2.942	1.370	66.472	58.006	59.723	42.645
II. Cartera de efectos	1.904.355	5.213.642	12.749.442	27.151.136	63.044.008	130.377.045	197.337.764
Efectos de comercio hasta 90 días.	1.889.637	5.060.697	12.337.438	24.924.159	56.518.768	107.260.193	163.956.727
Efectos de comer. a mayor plazo.	14.718	40.114	218.313	1.947.155	6.019.304	22.397.266	32.507.774
Efectos de comercio en mon. ext.	—	—	—	—	—	—	—
Cupones descont. y títulos amort.	—	112.831	193.691	279.822	505.936	719.586	873.263
III. Cartera de títulos	3.316.246	5.685.640	12.117.989	13.230.706	27.183.907	55.848.687	70.610.980
Fondos públicos	2.837.905	4.926.929	10.618.397	10.880.769	21.128.127	43.603.427	49.053.981
Otros valores	478.341	758.711	1.499.592	2.349.937	6.055.780	12.245.260	21.556.999
IV. Créditos	2.550.282	6.237.251	9.739.110	21.139.273	30.691.254	74.931.251	103.024.087
Deudores con garantía real	374.346	729.915	858.203	2.094.658	3.487.461	9.002.231	9.698.765
Deudores varios a la vista	111.766	426.499	884.555	3.263.778	4.596.902	11.460.178	18.634.989
Deudores a plazo	2.037.509	4.937.193	7.964.474	15.771.339	22.606.208	53.348.517	67.652.392
Deudores en moneda extranjera ...	26.661	143.644	31.878	9.498	683	1.120.325	7.037.941
V. Deud. por acept., avales y créd. doc.	219.606	1.049.264	3.883.672	9.369.047	27.786.941	32.567.032	54.448.476
VI. Accionistas	—	18.750	39.531	62.780	379.692	465.701	—
VII. Acciones en cartera	—	—	—	—	—	—	1.707.569
VIII. Mobiliario e instalaciones	23.960	36.335	39.059	17.114	223.934	436.552	222.279
IX. Inmuebles	58.864	96.393	219.746	230.820	794.396	1.886.550	2.349.843
X. Inversión de reser. y fondos de prev.	—	6.312	193.397	309.514	371.169	1.510.451	2.208.149
XI y XII. Cuentas diversas y de orden	1.157.817	2.385.419	18.250.171	39.532.306	95.310.260	133.627.256	192.572.117
Suma el Activo	10.302.243	23.235.613	62.937.389	121.112.998	263.013.864	479.104.629	691.584.317
P A S I V O							
I. Capital	207.488	337.500	543.547	878.917	3.796.922	10.245.411	15.368.116
II. Reservas	178.577	366.000	943.733	2.140.000	4.560.000	9.947.095	14.063.000
II bis. Regulación Ley 76/1961	—	—	—	—	3.107.510	77.863	77.863
III. Bancos y Cajas de Ahorro	1.405.214	2.599.988	7.934.336	9.724.027	12.675.040	33.593.135	42.166.974
IV. Acreedores	7.440.727	15.300.079	30.321.287	57.941.367	115.472.194	240.447.301	342.468.681
A la vista	4.759.857	8.821.495	17.316.645	29.507.801	51.465.672	93.842.775	135.516.079
Hasta el plazo de un mes	2.436.716	5.482.286	9.744.093	19.600.114	49.538.289	80.486.519	95.935.367
A mayores plazos	244.154	996.298	3.260.549	8.833.452	14.468.233	66.118.007	111.017.235
V. Bonos de Caja y oblig. en circul. ...	—	—	—	—	—	—	—
VI. Acreedores en moneda extranjera.	27.455	67.605	218.173	700.873	1.167.959	4.333.706	6.883.384
VII. Efectos y demás oblig. a pagar ...	50.973	64.532	117.845	191.386	615.446	4.509.264	6.367.765
VIII. Acept., avales y créditos document.	219.606	1.049.264	3.883.672	9.369.047	27.786.941	32.567.032	54.448.476
IX y X. Cuentas diversas y de orden	772.203	3.287.988	18.641.323	40.166.847	93.831.190	143.382.826	209.739.577
XI. Pérdidas y Ganancias	—	162.657	333.473	534	662	996	481
Suma el Pasivo	10.302.243	23.235.613	62.937.389	121.112.998	263.013.864	479.104.629	691.584.317
Depositantes (valores nominales).	9.374.054	18.375.656	37.905.458	55.062.042	104.162.705	186.837.320	227.406.111

3 N

BANCO DE VIZCAYA

	1947	1952	1957	1962	1967	1972	1974
A C T I V O							
I. Caja y Bancos	416.078	691.345	1.830.680	3.146.927	7.174.902	38.825.881	52.395.780
Caja y Banco de España	219.754	439.553	1.223.326	1.975.377	3.559.709	11.752.751	14.203.278
Bancos y Cajas de Ahorro	194.770	249.353	606.068	1.141.553	3.535.822	26.870.008	38.011.538
Mon. y bills. extranj. (valor efec.).	1.554	2.439	1.286	29.997	79.371	203.122	180.964
II. Cartera de efectos	900.744	2.935.731	6.424.026	14.537.616	35.704.717	77.783.523	105.718.496
Efectos de comercio hasta 90 días.	891.977	2.865.799	6.206.551	13.775.867	27.766.623	61.906.323	80.766.033
Efectos de comer. a mayor plazo.	8.767	2.668	22.062	507.844	7.779.337	15.371.838	24.591.162
Efectos de comercio en mon. ext.	—	—	—	—	—	—	—
Cupones descont. y títulos amort.	—	67.264	195.413	253.905	158.757	505.362	361.301
III. Cartera de títulos	1.857.893	3.225.206	6.894.011	8.755.130	13.077.476	28.072.125	34.546.863
Fondos públicos	1.241.003	2.125.686	4.852.747	5.630.981	9.734.649	22.560.407	25.839.579
Otros valores	616.890	1.099.520	2.041.264	3.124.149	3.342.827	5.511.718	8.707.284
IV. Créditos	1.095.603	1.565.106	3.522.997	8.170.585	8.790.248	31.780.504	59.652.344
Deudores con garantía real	261.609	349.223	509.730	989.450	1.174.548	2.796.612	5.301.884
Deudores varios a la vista	—	19.330	96.013	181.544	252.407	3.489.049	6.723.520
Deudores a plazo	781.329	1.187.248	2.907.947	6.996.705	7.359.876	22.994.935	40.346.889
Deudores en moneda extranjera ...	52.665	9.305	9.307	2.886	3.417	2.499.908	7.280.051
V. Deud. por acept., avales y créd. doc.	59.687	681.556	2.829.875	6.101.329	9.982.935	13.936.930	25.483.845
VI. Accionistas	30.000	—	—	—	—	—	—
VII. Acciones en cartera	—	40.000	—	—	—	—	—
VIII. Mobiliario e instalaciones	9.592	19.362	31.938	40.611	62.918	384.285	724.198
IX. Inmuebles	34.669	57.768	93.813	133.784	1.020.227	1.637.617	2.306.537
X. Inversión de reser. y fondos de prev.	—	—	—	40.047	332.911	419.523	406.028
XI y XII. Cuentas diversas y de orden	1.395.807	1.739.135	4.915.101	13.211.999	25.774.118	73.705.659	131.125.440
Suma el Activo	5.800.073	10.955.209	26.542.441	54.138.028	101.920.452	266.546.047	412.359.531
P A S I V O							
I. Capital	250.000	300.000	332.500	425.411	1.132.446	3.496.875	6.216.667
II. Reservas	206.000	400.000	830.000	1.662.440	3.569.735	5.664.267	7.254.267
II bis. Regulación Ley 76/1961	—	—	—	—	1.031.197	—	—
III. Bancos y Cajas de Ahorro	634.874	954.305	3.377.026	3.523.464	8.279.462	33.584.101	37.086.569
IV. Acreedores	3.213.988	6.834.132	13.999.871	28.728.139	52.769.529	125.338.291	186.741.542
A la vista	2.159.103	4.008.407	8.126.392	14.452.139	29.039.203	59.583.761	86.919.950
Hasta el plazo de un mes	893.822	2.303.337	3.980.959	8.912.472	17.663.037	34.923.215	38.898.686
A mayores plazos	161.063	522.388	1.892.520	5.363.528	6.067.289	30.831.315	60.922.906
V. Bonos de Caja y oblig. en circul. ...	—	—	—	—	—	—	—
VI. Acreedores en moneda extranjera.	8.279	53.438	32.332	64.872	311.915	5.540.718	11.286.406
VII. Efectos y demás oblig. a pagar ...	91.896	12.712	18.167	65.562	130.029	3.495.796	3.386.977
VIII. Acept., avales y créditos document.	59.687	681.556	2.829.875	6.101.329	9.982.935	13.936.930	25.483.845
IX y X. Cuentas diversas y de orden	1.335.349	1.718.285	5.120.849	13.564.339	24.713.204	75.488.304	134.902.260
XI. Pérdidas y Ganancias	—	781	1.821	2.472	—	765	998
Suma el Pasivo	5.800.073	10.955.209	26.542.441	54.138.028	101.920.452	266.546.047	412.359.531
Depositantes (valores nominales).	4.741.557	7.904.909	15.662.309	22.670.450	41.071.669	77.285.346	101.601.405

BANCO DE BILBAO

(Creado en 1857, con un capital social de 2.000.000 de pesetas y con el nombre de BANCO DE BILBAO, S. A.)

DOMICILIO SOCIAL: Gran Vía, 12. BILBAO. **TELEFONOS:** 24 46 20 y 21 46 20. **APARTADO DE CORREOS:** 29. **DIRECCION TELEGRAFICA:** BANCUBAO. **TELEX:** 32055.

CONSEJO DE ADMINISTRACION

PRESIDENTE HONORARIO: Excmo. Sr. D. Gervasio Collar y Luis.

PRESIDENTE: Excmo. Sr. D. José Angel Sánchez Asiain.

VICEPRESIDENTE: D. Manuel Lezama-Leguizamón y Zuazola.

VOCAL: D. Juan María de Aguirre y Achutegui, D. Jaime de Aguirre y Olabarrí, Ilmo. Sr. D. Ignacio Alzola de la Sota, Excmo. Sr. D. Pedro de Ampuero y Gandarias, Excmo. Sr. D. José de Aresti y Ortiz, D. Javier de Arteche y Chalbaud, D. Pedro de Artiach y Pérez, D. Juan Blanco Santos, Excmo. Sr. D. Gabriel de Chavarri y Poveda, D. José Manuel Delclaux y Barrenechea, D. Arturo de Echevarría y Uribe, D. Miguel María Esparta y Fernández de Larrinoa, Excmo. Sr. D. Faustino García-Moncó y Fernández, D. Fernando de Gondra y Lazurtegui, Excmo. Sr. D. José Ignacio González de Echávarri y Ortiz de Urbina, Excmo. Sr. D. Enrique de Guzmán y Martínez, Excmo. Sr. D. Lorenzo Hurtado de Saracho y Arregui, D. Ramón de Icaza y Zabalburu, D. Gabriel de Laiseca y Allende, D. Antonio Navarrete Silva, Ilmo. Sr. D. José Orbezo y Gangoití, D. Juan Ríos Carmona, D. Ceferino de Urtien y Goiricelaya, D. Andrés Vilariño Alonso, D. Emilio de Ybarra y Churruca y D. Ignacio de Zubiría y Mac-Mahon.

DIRECTOR GENERAL: Excmo. Sr. D. Rafael Acosta España.

COTIZA EN BOLSAS DE: MADRID, BARCELONA y BILBAO.

OFICINAS EN TERRITORIO NACIONAL: 482 al 31-12-74.

OFICINAS DE CAMBIO DE DIVISAS: 5 al 31-12-74.

OFICINAS EN EL EXTRANJERO: 22 al 31-12-74.

COTIZACION AÑO 1974:

Máxima: Madrid, 1,390; Barcelona, 1,385; Bilbao, 1,390.

Mínima: Madrid, 800; Barcelona, 805; Bilbao, 800.

Media: Bilbao, 1,092,79.

- Sucursales: 19.
- Representaciones: 3.

EMPLEADOS 31-12-73

TOTAL 13.761

— Hombres 11.348

— Mujeres 2.413

EMPLEADOS 31-12-74

TOTAL 14.495

— Hombres 11.954

— Mujeres 2.541

CUENTA DE PERDIDAS Y GANANCIAS (en millones de pesetas)

	71	72	73
Productos del Ejercicio	11.719,4	14.138,0	18.789,7
Gastos Generales, Amortizaciones e Impuestos	5.370,6	6.703,3	8.051,1
Intereses, Comisiones y Varios	4.664,6	5.238,4	7.720,3
Beneficio Neto	1.664,2	2.196,3	3.018,3
TOTAL	11.719,4	14.138,0	18.789,7
Remanente Ejercicio anterior	0,3	0,3	0,2
Distribución resultados:			
— Dividendos	550,9	666,2	835,3
— Impuestos	498,3	630,2	933,0
— Reservas	635,0	900,0	1.250,0
Remanente próximo Ejercicio	0,3	0,2	0,2

4 N

BANCO DE BILBAO

	1947	1952	1957	1962	1967	1972	1974
A C T I V O							
I. Caja y Bancos	453.594	857.024	1.849.054	3.908.275	7.501.192	59.517.339	68.623.510
Caja y Banco de España	171.850	299.001	917.916	1.758.763	3.229.993	11.425.992	20.373.341
Bancos y Cajas de Ahorro	281.470	556.517	926.801	2.129.358	4.257.015	48.002.084	48.138.136
Mon. y bills. extranj. (valor efec.).	274	1.506	4.337	20.154	14.184	89.263	112.033
II. Cartera de efectos	982.602	3.446.911	6.845.423	18.800.494	42.811.663	96.139.283	150.899.008
Efectos de comercio hasta 90 días.	982.602	3.393.358	6.800.191	17.682.334	38.563.284	73.319.995	115.231.104
Efectos de comer. a mayor plazo.	—	32.720	5.728	1.103.515	4.191.960	22.679.591	33.768.456
Efectos de comercio en mon. ext.	—	—	—	—	—	—	1.721.726
Cupones descont. y títulos amort.	—	20.833	39.504	14.645	56.419	139.697	177.722
III. Cartera de títulos	1.624.656	3.174.944	6.313.872	7.324.454	15.665.993	46.305.022	52.897.052
Fondos públicos	1.235.524	2.443.361	4.567.080	4.665.663	11.505.660	39.064.837	41.050.413
Otros valores	389.132	731.583	1.746.792	2.658.791	4.160.333	7.240.185	11.846.639
IV. Créditos	1.291.120	1.335.155	1.903.075	5.127.271	6.776.713	43.385.590	68.962.449
Deudores con garantía real	170.126	399.660	525.272	555.653	1.134.753	4.012.432	4.840.483
Deudores varios a la vista	90.470	74.318	110.502	284.894	397.383	3.233.197	5.818.671
Deudores a plazo	1.020.467	833.423	1.175.299	3.538.188	4.633.283	33.735.479	46.322.167
Deudores en moneda extranjera ...	10.057	27.754	92.002	748.536	611.294	2.404.482	11.981.128
V. Deud. por acept., avales y créd. doc.	181.107	528.549	1.402.631	5.551.256	10.506.378	20.545.267	37.522.808
VI. Accionistas	—	—	—	—	—	—	—
VII. Acciones en cartera	—	49.735	—	—	—	—	—
VIII. Mobiliario e instalaciones	15.871	76.316	94.725	106.572	120.498	1.565.551	2.851.105
IX. Inmuebles	43.865	106.519	159.088	87.179	593.217	2.588.263	4.377.448
X. Inversión de reser. y fondos de prev.	—	5.362	66.971	139.622	162.949	473.468	666.392
XI y XII. Cuentas diversas y de orden	1.176.211	2.757.645	4.837.848	7.001.290	17.832.981	111.088.783	229.207.892
Suma el Activo	5.769.026	12.338.160	23.472.687	48.046.413	101.971.584	381.608.566	616.007.664
P A S I V O							
I. Capital	200.000	300.000	348.545	482.866	1.344.478	5.147.757	9.413.040
II. Reservas	228.250	362.291	800.700	1.617.950	3.598.061	7.236.651	9.973.492
II bis. Regulación Ley 76/1961	—	—	—	—	1.222.252	—	—
III. Bancos y Cajas de Ahorro	727.506	2.138.516	3.323.659	3.655.643	5.313.297	60.497.708	58.460.175
IV. Acreedores	3.141.826	6.082.751	12.517.104	29.191.839	60.610.171	169.931.810	252.786.285
A la vista	2.196.711	3.822.774	7.934.354	16.434.505	30.698.924	66.656.422	101.386.972
Hasta el plazo de un mes	732.700	1.867.502	3.362.871	7.853.791	22.779.671	52.056.231	65.772.797
A mayores plazos	212.415	392.475	1.219.879	4.903.543	7.131.576	51.219.157	85.626.516
V. Bonos de Caja y oblig. en círcul. ...	—	—	—	—	—	—	—
VI. Acreedores en moneda extranjera.	39.427	119.387	236.143	772.707	1.480.323	6.604.805	13.345.577
VII. Efectos y demás oblig. a pagar ...	88.182	82.222	148.255	216.931	470.581	3.312.918	4.725.764
VIII. Acept., avales y créditos document.	181.107	528.549	1.402.631	5.551.256	10.506.378	20.545.267	37.522.808
IX y X. Cuentas diversas y de orden	1.162.728	2.724.444	4.695.636	6.557.221	17.426.043	108.331.740	229.780.306
XI. Pérdidas y Ganancias	—	—	14	—	—	—	217
Suma el Pasivo	5.769.026	12.338.160	23.472.687	48.046.413	101.971.584	381.608.566	616.007.664
Depositantes (valores nominales).	6.843.705	11.466.797	20.051.247	27.874.124	51.305.391	148.692.205	206.921.485

BANCO CENTRAL

(Creado en 1919, con un capital social de 200.000.000 de pesetas y con el nombre de BANCO CENTRAL)

DOMICILIO SOCIAL: Alcalá, 49. MADRID-14. **TELEFONOS:** 232 88 10 y 232 88 20. **APARTADO DE CORREOS:** 339. **DIRECCION TELEGRAFICA:** CENTROBAN. **TELEX:** 22722.

CONSEJO DE ADMINISTRACION

PRESIDENTE CONSEJERO DELEGADO Y DIRECTOR GENERAL: Excmo. Sr. D. Alfonso Escámez López.

VICEPRESIDENTE: D. Joaquín Reig Rodríguez.

CONSEJEROS: D. Manuel Lodares Alfaro, Ilmo. Sr. D. Enrique Marsáns Comas, D. Antonio Cubefias Aznárez, Ilmo. Sr. D. Luis de Ussía y Gavaldá, Excmo. Sr. D. Juan Fausto Blasco Oller, Excmo. Sr. D. Juan Alfonso Güell y Marto, D. Manuel Garí de Araña, D. Pedro Guerrero Jurado, D. Enrique Ramón Perdiguier, D. Francisco Daurella Franco, Excmo. Sr. D. José María Aristraín Noaín, D. Joaquín Reig Albiol, Excmo. Sr. D. Félix Gallardo Carrera, Ilmo. Sr. D. Tomás Higuera Pueyo, D. Fernando Lozano Blesa, D. José Luis Bas Rivas y Ilmo. Sr. D. Javier Gil de Biedma y Vega de Seoane.

CONSEJEROS REPRESENTANTES DEL PERSONAL: D. Francisco Carrillo Tordera, D. Blas González Honrubia, D. Benito A. Luis Rodríguez y D. Francisco Díaz Esteban.

VICESECRETARIO GENERAL: D. Juan Bule Hombre.

COTIZA EN BOLSAS DE: MADRID, BARCELONA y BILBAO.

OFICINAS EN TERRITORIO NACIONAL: 763 al 31-12-74.

OFICINAS DE CAMBIO DE DIVISAS: 18 al 31-12-74.

OFICINAS EN EL EXTRANJERO: 12 al 31-12-74.

— Sucursales y agencias: 5.

— Representaciones: 7.

COTIZACION AÑO 1974:

Máxima: Madrid, 1.465; Barcelona, 1.467; Bilbao, 1.460.

Mínima: Madrid, 850; Barcelona, 846; Bilbao, 847.

Media: Madrid, 1.205; Barcelona, 1.207; Bilbao, 1.204.

EMPLEADOS 31-12-73	EMPLEADOS 31-12-74
TOTAL 14.851	TOTAL 14.173
— Hombres 12.798	— Hombres 12.208
— Mujeres 2.053	— Mujeres 1.965

CUENTA DE PERDIDAS Y GANANCIAS (en millones de pesetas)

	71	72	73
Productos del Ejercicio	12.326,6	13.784,6	18.874,6
Gastos Generales	4.429,2	5.018,3	6.536,8
Intereses, Comisiones y Varios	5.676,2	57.64,3	6.934,5
Amortizaciones	242,3	284,0	360,2
Gastos Ampliación Capital	—	—	432,3
Beneficio Neto	1.978,9	2.718,0	4.610,8
TOTAL	12.326,6	13.784,6	18.874,6
Remanente Ejercicio anterior	0,3	2,0	0,4
Distribución resultados:			
— Dividendos	686,6	811,8	1.068,7
— Impuestos	440,6	764,5	1.234,0
— Reservas	850,0	1.143,3	2.308,0
Remanente próximo Ejercicio	2,0	0,4	0,4

5 N

BANCO CENTRAL

	1947	1952	1957	1962	1967	1972	1974
ACTIVO							
I. Caja y Bancos	518.279	1.400.263	2.583.967	3.685.064	9.676.647	41.390.262	83.520.075
Caja y Banco de España	351.154	960.000	1.744.627	2.095.209	4.699.637	17.131.773	31.876.195
Bancos y Cajas de Ahorro	166.961	439.906	838.625	1.583.524	4.897.594	23.965.958	51.365.211
Mon. y bills. extranj. (valor efec.).	164	357	715	6.331	79.416	292.531	278.669
II. Cartera de efectos	1.129.099	4.288.690	9.595.268	20.241.945	47.329.940	111.299.884	179.816.512
Efectos de comercio hasta 90 días.	1.122.216	4.260.251	9.529.287	18.224.539	43.959.942	89.387.715	133.153.925
Efectos de comer. a mayor plazo.	6.883	15.556	13.143	1.916.234	3.166.483	21.756.208	44.103.985
Efectos de comercio en mon. ext.	—	—	—	—	—	—	2.203.737
Cupones descont. y títulos amort.	—	12.883	52.838	101.172	203.515	155.961	354.865
III. Cartera de títulos	1.555.937	3.681.020	7.655.197	7.186.951	18.284.350	53.298.614	57.431.551
Fondos públicos	1.117.382	2.836.571	6.459.173	5.494.420	14.267.849	43.415.787	40.633.720
Otros valores	438.555	844.449	1.196.024	1.692.531	4.016.501	9.882.827	16.797.831
IV. Créditos	1.093.232	2.006.417	4.336.170	10.139.010	11.615.209	40.380.178	65.078.341
Deudores con garantía real	127.412	148.310	399.383	967.667	2.229.240	5.168.198	8.872.278
Deudores varios a la vista	116.445	367.108	475.752	907.128	1.983.982	6.620.990	11.804.245
Deudores a plazo	836.140	1.352.991	3.453.428	8.243.756	7.401.982	27.440.888	29.856.590
Deudores en moneda extranjera ...	13.235	138.008	7.607	20.459	5	1.150.102	14.545.228
V. Deud. por acept., avales y créd. doc.	—	537.140	1.535.706	4.189.649	9.485.733	31.606.664	44.110.591
VI. Accionistas	—	—	—	—	—	1.656.783	1.028
VII. Acciones en cartera	50.000	—	—	119.580	—	—	—
VIII. Mobiliario e instalaciones	11.500	63.443	104.424	122.671	231.147	1.289.539	1.797.819
IX. Inmuebles	69.351	188.018	225.657	270.658	1.509.480	2.822.275	3.148.256
X. Inversión de reser. y fondos de prev.	—	10.130	69.888	223.499	197.038	409.285	1.255.000
XI y XII. Cuentas diversas y de orden	816.222	4.584.152	11.048.421	23.448.004	49.551.959	176.799.403	295.966.967
Suma el Activo	5.243.620	16.759.273	37.154.698	69.627.031	147.881.503	460.952.887	732.126.140
PASIVO							
I. Capital	200.000	300.000	375.000	600.000	1.500.000	8.282.287	13.011.026
II. Reservas	127.000	365.000	740.000	1.536.000	3.875.000	8.456.711	11.908.000
II bis. Regulación Ley 76/1961	—	—	—	—	2.021.599	—	—
III. Bancos y Cajas de Ahorro	1.026.550	2.479.815	4.918.937	3.375.679	3.199.625	18.276.488	38.230.519
IV. Acreedores	3.030.043	8.563.056	18.218.797	36.200.388	78.826.256	205.296.316	302.444.750
A la vista	1.795.650	5.027.405	10.816.903	17.776.364	38.473.208	84.475.978	123.629.732
Hasta el plazo de un mes	1.073.544	3.178.822	5.969.760	12.212.884	29.715.595	60.204.618	72.409.082
A mayores plazos	160.849	356.829	1.432.134	6.211.140	10.637.453	60.615.720	106.405.936
V. Bonos de Caja y oblig. en circul. ...	—	—	—	—	—	—	—
VI. Acreedores en moneda extranjera.	13.308	135.793	23.582	64.107	960.379	7.435.286	12.691.468
VII. Efectos y demás oblig. a pagar ...	17.982	31.592	62.773	200.946	301.582	3.105.844	8.403.347
VIII. Acept., avales y créditos document.	—	537.140	1.535.706	4.189.649	9.485.733	31.606.664	44.110.591
IX y X. Cuentas diversas y de orden	828.737	4.346.541	11.279.645	23.448.678	47.707.640	178.491.272	301.326.013
XI. Pérdidas y Ganancias	—	336	258	11.584	3.689	2.019	426
Suma el Pasivo	5.243.620	16.759.273	37.154.698	69.627.031	147.881.503	460.952.887	732.126.140
Depositantas (valores nominales).	3.954.397	9.061.703	19.327.216	26.404.800	60.915.546	145.914.563	193.779.748

BANCO URQUIJO

(Creado en 1870, con un capital social de 1.800.000 reales de vellón y con el nombre de URQUIJO, ORTUEZA Y ARENZANA.)

DOMICILIO SOCIAL: Alcalá, 47. MADRID-14. **TELEFONOS:** 222 65 55 y 232 60 00. **APARTADO DE CORREOS:** 49. **DIRECCION TELEGRAFICA:** URQUIJO. **TELEX:** 22606.

CONSEJO DE ADMINISTRACION

PRESIDENTE DE HONOR: Excmo. Sr. D. Luis de Urquijo y Landecho.

PRESIDENTE: Excmo. Sr. D. Juan Lladó y Sánchez-Blanco.

VICEPRESIDENTES: Excmo. Sr. D. Pedro P. de Gandarias y Urquijo y Excmo. Sr. D. Pedro Gamero del Castillo.

SECRETARIO GENERAL Y DEL CONSEJO DE ADMINISTRACION: D. José Antonio Muñoz Rojas.

CONSEJEROS: D. José Antonio Muñoz Rojas, Excmo. Sr. D. Luis de Urquijo y Landecho, Excmo. Sr. D. Luis de Usera y López-González, Excmo. Sr. D. Eduardo de Aznar y Coste, D. Francisco Urquijo de Federico, D. Antonio Basagoiti Amézaga, Excmo. Sr. D. Javier Benjumea Puigcerver, Excmo. Sr. D. Pedro Durán Farell, Ilmo. Sr. D. José Ignacio Cangas Herrero, D. José A. Domínguez Salazar, Ilmo. Sr. D. Emilio Gómez Orbaneja, Excmo. Sr. D. Luis Arcos Carvajal, excelentísimo Sr. D. Manuel Aznar Zubigaray, D. José Antonio Vicéns Gómez-Tortosa, Excmo. Sr. D. Julio Hernández Rubio, D. Alberto Oliart Sausol, Excmo. Sr. D. Manuel de la Sierra Torres, D. Leopoldo Calvo-Sotelo Bustelo, Excmo. Sr. D. Juan Antonio Ollero de la Rosa.

CONSEJEROS REPRESENTANTES DEL PERSONAL: D. Matías Ruiz Campó, D. Santiago Galardí González, D. Francisco Cuadrado Sibelo y D. Emigdio Pascual Pascual.

DIRECTOR GENERAL: D. Jaime de Carvajal y Urquijo.

COTIZA EN BOLSAS DE: MADRID, BARCELONA y BILBAO.

OFICINAS EN TERRITORIO NACIONAL: 7 al 31-12-74.

OFICINAS DE CAMBIO DE DIVISAS:

OFICINAS EN EL EXTRANJERO: 3 al 31-12-74.

— Sucursales y Agencias, 1.

— Representaciones, 2.

COTIZACION AÑO 1974:

Máxima: Madrid, 1.074; Barcelona, 1.074; Bilbao, 1.075.

Mínima: Madrid, 684; Barcelona, 684; Bilbao, 690.

Media: Madrid, 856,355.

EMPLEADOS 31-12-73

TOTAL 1.144

— Hombres 895
— Mujeres 249

EMPLEADOS 31-12-74

TOTAL 1.517

— Hombres 1.202
— Mujeres 315

CUENTA DE PERDIDAS Y GANANCIAS (en millones de pesetas)

	71	72	73
Productos del Ejercicio	4.007,2	5.544,0	6.842,9
Gastos Generales	709,7	895,3	1.068,7
Intereses, Comisiones y Varios	1.595,5	2.618,8	3.545,9
Intereses de Bonos de Caja	159,6	82,8	110,2
Gastos Ampliación de Capital y Canje Bonos de Caja	184,9	5,1	11,1
Beneficio Neto	1.357,5	1.942,0	2.107,1
TOTAL	4.007,2	5.544,0	6.842,9
Remanente Ejercicio anterior	0,5	0,8	1,2
Distribución resultados:			
— Dividendos	378,7	495,5	583,4
— Impuestos	355,5	443,1	579,1
— Reservas	623,0	1.003,0	945,0
Remanente próximo Ejercicio	0,8	1,2	0,8

61-N

BANCO URQUIJO

	1947	1952	1957	1962	1967	1972	1974
ACTIVO							
I. Caja y Bancos	293.487	302.829	954.990	1.437.743	3.095.640	19.517.933	20.143.035
Caja y Banco de España	89.308	156.103	588.808	1.135.082	1.579.923	1.263.675	2.686.359
Bancos y Cajas de Ahorro	204.179	146.726	366.182	301.078	1.513.493	18.250.749	17.453.123
Mon. y bills. extranj. (valor efec.).	—	—	—	1.583	2.224	3.509	3.553
II. Cartera de efectos	196.246	447.788	1.301.334	2.792.746	9.036.905	20.092.511	25.317.699
Efectos de comercio hasta 90 días.	196.246	447.788	1.301.318	2.699.625	6.885.724	12.520.495	17.085.446
Efectos de comer. a mayor plazo.	—	—	—	93.102	2.151.094	7.489.425	8.018.707
Efectos de comercio en mon. ext.	—	—	—	—	—	—	—
Cupones descont. y títulos amort.	—	—	16	19	87	82.591	213.546
III. Cartera de títulos	670.243	1.361.167	3.105.597	4.146.393	5.186.543	10.764.613	14.278.163
Fondos públicos	240.324	499.200	1.420.665	1.398.038	1.369.282	1.209.830	1.466.477
Otros valores	429.919	861.967	1.684.932	2.748.355	3.817.261	9.554.783	12.811.686
IV. Créditos	328.382	439.542	794.508	1.150.439	2.111.686	20.107.074	38.973.401
Deudores con garantía real	53.810	59.544	129.633	145.201	284.284	985.773	567.799
Deudores varios a la vista	61.144	42.232	88.348	116.220	405.730	3.767.498	5.637.177
Deudores a plazo	213.369	334.369	549.234	874.070	1.119.936	14.343.650	28.185.184
Deudores en moneda extranjera ...	59	3.397	27.293	14.948	301.736	1.010.153	4.583.241
V. Deud. por acept., avales y créd. doc.	—	312.466	466.383	3.305.039	8.265.298	11.446.362	14.872.256
VI. Accionistas	—	—	—	—	—	—	—
VII. Acciones en cartera	—	—	—	—	—	—	—
VIII. Mobiliario e instalaciones	1.840	2.802	9.063	14.859	40.023	157.465	182.775
IX. Inmuebles	21.558	47.285	48.196	19.514	143.830	348.895	393.861
X. Inversión de reser. y fondos de prev.	—	7.898	7.898	7.898	57.898	54.695	166.925
XI y XII. Cuentas diversas y de orden	56.577	576.810	1.278.791	1.338.634	5.483.055	49.539.424	116.082.673
Suma el Activo	1.568.333	3.498.587	7.966.760	14.273.265	33.420.878	132.028.972	230.410.788
PASIVO							
I. Capital	125.000	200.000	285.000	433.125	989.239	3.371.242	4.860.668
II. Reservas	90.000	220.000	500.000	856.000	2.642.135	9.825.375	11.803.167
II bis. Regulación Ley 76/1961	—	—	—	—	—	—	—
III. Bancos y Cajas de Ahorro	212.656	726.283	1.503.205	1.665.540	2.979.513	14.570.789	16.391.899
IV. Acreedores	1.050.417	1.433.116	3.688.573	6.374.612	10.482.669	36.989.361	48.424.171
A la vista	903.673	1.213.451	2.923.387	4.668.358	7.547.482	14.995.887	21.024.869
Hasta el plazo de un mes	23.178	97.367	96.778	345.444	1.251.244	3.084.239	2.505.573
A mayores plazos	123.566	122.298	668.408	1.360.810	1.683.943	18.909.235	24.893.729
V. Bonos de Caja y oblig. en circul. ...	—	—	—	—	2.330.720	1.430.498	10.072.149
VI. Acreedores en moneda extranjera.	495	2.437	1.435	20.203	76.178	783.241	2.989.596
VII. Efectos y demás oblig. a pagar ...	19.890	4.019	2.410	29.210	44.251	2.555.857	3.661.011
VIII. Acept., avales y créditos document.	—	312.466	466.383	3.305.039	8.265.298	11.446.362	14.872.256
IX y X. Cuentas diversas y de orden	69.875	596.167	1.518.964	1.586.061	5.608.833	51.055.434	117.335.062
XI. Pérdidas y Ganancias	—	4.099	790	3.475	2.042	813	809
Suma el Pasivo	1.568.333	3.498.587	7.966.760	14.273.265	33.420.878	132.028.972	230.410.788
Depositantes (valores nominales).	1.721.581	2.865.296	5.765.099	9.462.454	19.972.715	38.338.290	45.867.008

BANCO DE SANTANDER

(Fundado en 1857, con un capital social de 5.000.000 de reales de vellón y con el nombre de BANCO DE SANTANDER, S. A.)

DOMICILIO SOCIAL: Paseo de Pereda, 11 y 12. SANTANDER. **TELEFONOS:** 22 72 00, 22 99 60 y 21 13 00. **APARTADO DE CORREOS:** 45. **DIRECCION TELEGRAFICA:** BANSANDER. **TELEX:** 35833.

CONSEJO DE ADMINISTRACION

PRESIDENTE: Excmo. Sr. D. Emilio Botín-Sanz de Sautuola y López.

VICEPRESIDENTE 1.º Y CONSEJERO DELEGADO: Excmo. Sr. D. Pablo Tarrero Rivero.

VICEPRESIDENTE 2.º Y DIRECTOR GENERAL: D. Emilio Botín-Sanz de Sautuola y García de los Ríos.

SECRETARIO GENERAL: D. César Martínez Beascoechea.

CONSEJEROS: D. Santiago Corral Pérez, Excmo. Sr. D. Eduardo Ruiz de Huidobro y Alzurená, D. Ignacio Soler de la Riva, D. Jaime Botín-Sanz de Sautuola y García de los Ríos, Ilmo. Sr. D. Juan José Martínez Vázquez, D. César Martínez Beascoechea, D. Luis Bergé Abarca, D. Ramón Quijano y Secades, D. Joaquín Chapaprieta Ornstein y D. Angel Jado Becerro de Bengoa.

REPRESENTANTES DEL PERSONAL EN EL CONSEJO: D. Angel Maza Grandal y D. Doroteo Ballesteros Gil de Rozas.

DIRECTOR GENERAL: D. Emilio Botín-Sanz de Sautuola y García de los Ríos.

COTIZA EN BOLSAS DE: MADRID, BARCELONA y BILBAO.

OFICINAS EN TERRITORIO NACIONAL: 321 al 31-12-74.

OFICINAS DE CAMBIO DE DIVISAS: 4 al 31-12-74.

OFICINAS EN EL EXTRANJERO: 16 al 31-12-74.

- Sucursales y agencias, 3.
- Representaciones, 13.

COTIZACION AÑO 1974:

Máxima: Madrid, 1.490; Barcelona, 1.490; Bilbao, 1.485.

Mínima: Madrid, 800; Barcelona, 800; Bilbao, 790.

Media: Madrid, 1.230,25; Barcelona, 1.218,78; Bilbao, 1.202,62.

EMPLEADOS 31-12-73

TOTAL 7.639

— Hombres 6.958
— Mujeres 681

EMPLEADOS 31-12-74

TOTAL 8.500

— Hombres 7.810
— Mujeres 690

CUENTA DE PERDIDAS Y GANANCIAS (en millones de pesetas)

CUENTA DE PERDIDAS Y GANANCIAS (en millones de pesetas)

	71	72	73		
Productos del Ejercicio	7.351,2	8.696,2	11.431,9		
Gastos Generales	2.200,5	2.820,2	3.572,9		
Intereses, Comisiones y Varios	3.701,8	3.987,6	5.041,6		
Amortizaciones	139,6	156,7	201,0		
Beneficio Neto	1.309,3	1.731,7	2.616,4		
TOTAL	7.351,2	8.696,2	11.431,9	7.351,2	11.431,9
Remanente Ejercicio anterior	—	—	—		
Distribución resultados:					
— Dividendos	354,3	411,2	521,9		
— Impuestos	348,8	520,5	744,5		
— Reservas	606,2	800,0	1.350,0		
Remanente próximo Ejercicio	—	—	—		

7 N

BANCO DE SANTANDER

	1947	1952	1957	1962	1967	1972	1974
ACTIVO							
I. Caja y Bancos	152.784	476.382	1.055.583	3.592.998	10.024.569	27.951.547	41.082.312
Caja y Banco de España	87.543	220.223	744.624	1.116.738	3.423.582	8.084.431	13.573.660
Bancos y Cajas de Ahorro	65.241	256.063	310.724	2.457.294	6.570.864	19.794.372	27.428.771
Mon. y bills. extranj. (valor efec.)	—	96	235	18.966	30.123	72.744	79.881
II. Cartera de efectos	219.567	639.053	2.541.429	7.274.615	18.196.872	63.505.615	100.259.146
Efectos de comercio hasta 90 días	219.567	638.934	2.540.768	6.917.459	16.165.298	48.662.639	78.724.589
Efectos de comer. a mayor plazo	—	—	—	356.230	2.029.817	14.635.838	21.210.457
Efectos de comercio en mon. ext.	—	—	—	—	—	—	162.590
Cupones descont. y títulos amort.	—	119	661	926	1.757	207.138	161.510
III. Cartera de títulos	471.241	1.134.671	3.268.605	3.558.711	9.849.323	27.661.959	31.759.129
Fondos públicos	330.633	797.328	2.480.731	2.758.530	7.920.928	23.675.177	25.552.343
Otros valores	140.608	337.343	787.874	800.181	1.928.395	3.986.782	6.206.786
IV. Créditos	408.987	812.405	3.182.031	7.576.559	13.579.499	29.056.125	45.056.877
Deudores con garantía real	38.896	87.823	215.143	518.657	641.646	3.005.966	5.756.243
Deudores varios a la vista	22.796	195.137	743.671	344.546	504.640	6.076.463	10.039.700
Deudores a plazo	347.295	529.370	2.222.391	6.680.272	11.948.473	18.384.926	23.174.379
Deudores en moneda extranjera	—	75	826	33.084	484.740	1.588.770	6.086.555
V. Deud. por acept., avales y créd. doc.	—	417.600	1.010.583	2.565.496	5.112.656	13.578.832	18.547.681
VI. Accionistas	—	—	75.000	—	375.000	—	1.200.000
VII. Acciones en cartera	—	—	—	—	—	—	—
VIII. Mobiliario e instalaciones	3.118	17.233	24.521	—	31.665	289.475	631.484
IX. Inmuebles	14.659	83.802	95.927	109.998	297.312	965.447	1.905.759
X. Inversión de reser. y fondos de prev.	—	3.473	3.473	3.473	36.917	719.206	1.539.105
XI y XII. Cuentas diversas y de orden	401.778	2.626.333	5.899.520	12.519.035	31.798.291	53.127.509	81.996.935
Suma el Activo	1.672.134	6.210.952	17.156.672	37.200.885	89.302.104	216.855.715	323.978.428
PASIVO							
I. Capital	60.000	100.000	200.000	200.000	1.000.000	4.200.000	7.200.000
II. Reservas	60.000	120.000	265.000	621.500	1.168.667	3.600.000	5.750.000
II bis. Regulación Ley 76/1961	—	—	—	—	1.000.000	—	—
III. Bancos y Cajas de Ahorro	219.617	652.062	2.316.425	2.128.455	6.918.763	16.191.713	22.977.518
IV. Acreedores	940.425	2.444.544	7.523.375	18.432.962	41.630.214	111.376.743	168.871.643
A la vista	438.082	1.213.504	4.074.185	8.938.440	19.651.090	52.827.494	76.808.918
Hasta el plazo de un mes	428.472	1.103.394	2.507.349	6.251.502	17.294.971	35.899.932	50.634.506
A mayores plazos	73.871	127.646	941.841	3.243.020	4.684.153	22.649.317	41.428.219
V. Bonos de Caja y oblig. en círcul.	—	—	—	—	—	—	—
VI. Acreedores en moneda extranjera.	99	857	4.811	288.797	2.337.880	10.755.463	13.917.455
VII. Efectos y demás oblig. a pagar	22.243	34.658	23.960	59.888	213.466	3.057.983	3.279.031
VIII. Acept., avales y créditos document.	—	417.600	1.010.583	2.565.496	5.112.656	13.578.832	18.547.681
IX y X. Cuentas diversas y de orden	369.750	2.441.231	5.812.518	12.903.787	29.920.458	54.094.981	83.435.100
XI. Pérdidas y Ganancias	—	—	—	—	—	—	—
Suma el Pasivo	1.672.134	6.210.952	17.156.672	37.200.885	89.302.104	216.855.715	323.978.428
Deposитantes (valores nominales).	1.990.018	2.282.331	5.546.145	10.511.842	24.103.977	55.728.733	65.734.585

BANCO ZARAGOZANO

(Creado en 1910, con un capital social de 3.000.000 de pesetas y con el nombre de BANCO ZARAGOZANO.)

DOMICILIO SOCIAL: Coso, 47-49. ZARAGOZA. **TELEFONO:** 23 69 00. **APARTADO DE CORREOS:** 117. **DIRECCION TELEGRAFICA:** BANZANO. **TELEX:** 58044.

CONSEJO DE ADMINISTRACION

PRESIDENTE: Ilmo. Sr. D. Moisés Calvo Pardo.

VICEPRESIDENTE: D. Antonio García Bernal.

SECRETARIO: D. Pedro Hernández Luna.

CONSEJEROS: D. Antonio Pérez-Perruca, Excmo. Sr. D. Alfredo de Zavala y Lafora, Ilmo. Sr. D. Alfonso Aranda García, D. Eduardo Comas Pérez Caballero, D. Raimundo Ripoll y Torras, D. Antonio Beteré Salvador, D. Eduardo Soláns Abadías, D. Gumersindo Claramunt Blasco, D. Jorge Oriol Vilanova y D. Alberto Casacuberta Armengol.

DIRECTOR GENERAL: D. Antonio Núñez Gómez.

COTIZA EN BOLSAS DE: MADRID y BARCELONA.
OFICINAS EN TERRITORIO NACIONAL: 108 al 31-12-74.
OFICINAS DE CAMBIO DE DIVISAS: 2 al 31-12-74.
OFICINAS EN EL EXTRANJERO: —

COTIZACION AÑO 1974:

Máxima: Madrid, 1.490; Barcelona, 1.488.
 Mínima: Madrid, 973; Barcelona, 984.
 Media: Madrid, 1.303.

- Sucursales y agencias, —
- Representaciones, —

EMPLEADOS 31-12-73	EMPLEADOS 31-12-74
TOTAL 2.135	TOTAL 2.431
— Hombres 2.015	— Hombres 2.299
— Mujeres 120	— Mujeres 132

CUENTA DE PERDIDAS Y GANANCIAS (en millones de pesetas)

	71	72	73
Productos del Ejercicio	1.355,7	1.613,5	1.931,2
Gastos Generales	597,5	711,5	915,6
Intereses, Comisiones, Varios y Amortizaciones	515,6	518,1	688,7
Beneficio Neto	242,6	383,9	326,9
TOTAL	1.355,7	1.613,5	1.931,2
Remanente Ejercicio anterior	—	—	—
Distribución resultados:			
— Dividendos	74,4	91,1	115,9
— Impuestos	65,2	84,8	104,0
— Reservas	83,0	208,0	107,0
— Fondo Previsión Inversiones	20,0	—	—
Remanente próximo Ejercicio	—	—	—

8 N

BANCO ZARAGOZANO

	1947	1952	1957	1962	1967	1972	1974
ACTIVO							
I. Caja y Bancos	97.114	250.156	317.409	917.073	1.278.306	3.651.596	6.002.752
Caja y Banco de España	58.241	180.699	181.605	639.854	436.097	1.758.223	2.208.268
Bancos y Cajas de Ahorro	38.873	69.422	134.592	275.333	839.214	1.890.334	3.791.406
Mon. y bills. extranj. (valor efec.).	—	35	1.212	1.886	2.995	3.039	3.078
II. Cartera de efectos	242.004	658.808	1.319.448	2.472.580	6.434.287	11.953.683	18.373.340
Efectos de comercio hasta 90 días.	242.004	655.610	1.307.210	2.398.907	5.551.441	9.865.040	14.211.928
Efectos de comer. a mayor plazo.	—	908	6.333	69.463	879.958	2.048.178	4.050.993
Efectos de comercio en mon. ext.	—	—	—	—	—	—	59.206
Cupones descont. y títulos amort.	—	2.290	5.905	4.210	2.888	40.465	51.213
III. Cartera de títulos	300.776	523.674	1.241.315	1.236.294	1.954.803	4.684.974	5.127.653
Fondos públicos	261.478	460.282	1.111.440	1.086.354	1.686.742	4.355.599	4.286.751
Otros valores	39.298	63.392	129.875	149.940	268.061	329.375	840.902
IV. Créditos	258.500	329.119	595.086	1.075.418	1.190.883	3.165.091	4.448.616
Deudores con garantía real	11.129	14.448	28.113	19.192	65.373	228.246	423.083
Deudores varios a la vista	4.930	25.817	27.584	90.228	189.849	689.073	1.046.687
Deudores a plazo	242.013	286.014	535.626	963.235	929.047	2.247.772	2.978.846
Deudores en moneda extranjera ...	428	2.840	3.763	2.763	6.614	—	—
V. Deud. por acept., avales y créd. doc.	9.693	85.231	157.809	172.231	536.292	746.493	1.589.337
VI. Accionistas	12.500	—	—	—	—	—	—
VII. Acciones en cartera	—	—	—	—	—	—	—
VIII. Mobiliario e instalaciones	4.572	21.290	25.803	30.022	67.447	104.484	204.870
IX. Inmuebles	17.219	31.079	61.325	80.977	288.882	614.061	867.700
X. Inversión de reser. y fondos de prev.	—	3.169	5.583	5.583	5.583	79.807	77.106
XI y XII. Cuentas diversas y de orden	956.120	601.568	3.421.560	3.957.363	6.397.968	13.726.934	31.888.530
Suma el Activo	1.898.498	2.504.094	7.145.338	9.947.541	18.154.451	38.727.123	68.579.904
PASIVO							
I. Capital	75.000	75.000	100.000	125.000	337.500	826.875	1.240.313
II. Reservas	21.000	44.500	72.500	139.000	308.030	691.030	1.006.030
II bis. Regulación Ley 76/1961	—	—	—	—	337.500	—	—
III. Bancos y Cajas de Ahorro	109.226	436.857	1.019.128	931.607	1.071.186	3.422.651	4.008.791
IV. Acreedores	723.813	1.281.282	2.335.258	4.437.033	8.889.781	19.248.244	27.839.913
A la vista	498.833	757.199	1.244.642	2.003.350	3.780.011	7.707.665	11.013.749
Hasta el plazo de un mes	204.311	473.480	878.232	1.700.277	3.863.619	6.329.092	7.883.193
A mayores plazos	20.669	50.603	212.384	733.406	1.246.151	5.211.487	8.942.971
V. Bonos de Caja y oblig. en circul. ...	—	—	—	—	—	—	—
VI. Acreedores en moneda extranjera.	279	3.293	743	34.185	20.747	27.321	116.160
VII. Efectos y demás oblig. a pagar ...	2.726	10.312	62.355	65.511	86.724	227.654	812.134
VIII. Acept., avales y créditos document.	9.693	85.231	157.809	172.231	536.292	746.493	1.589.337
IX y X. Cuentas diversas y de orden	956.761	548.478	3.358.256	3.986.765	6.435.779	13.536.855	31.967.226
XI. Pérdidas y Ganancias	—	19.141	39.289	56.209	130.912	—	—
Suma el Pasivo	1.898.498	2.504.094	7.145.338	9.947.541	18.154.451	38.727.123	68.579.904
Depositantes (valores nominales).	399.974	723.808	1.596.437	2.186.329	3.517.678	5.207.396	6.014.586

BANCO POPULAR ESPAÑOL

(Creado en 1926, con un capital social de 10.000.000 de pesetas y con el nombre de BANCO POPULAR DE LOS PREVISORES DEL PORVENIR, S. A.)

DOMICILIO SOCIAL: Alcalá, 26. MADRID-14. **TELEFONO:** 232 82 10. **APARTADO DE CORREOS:** 26. **DIRECCION TELEGRAFICA:** POPULARBAN. **TELEX:** 22765.

CONSEJO DE ADMINISTRACION

PRESIDENTE: D. Luis Valls Taberner.

VICEPRESIDENTE 1.º: D. Javier Valls Taberner.

VICEPRESIDENTE 2.º: D. Juan Manuel Fanjul Sedeño.

CONSEJERO DELEGADO: D. Rafael Termes Carreró.

CONSEJERO DELEGADO ADJUNTO: D. José María Lage Arenas.

CONSEJERO EJECUTIVO AREA INTERNACIONAL: D. Giorgio Stecher Navarra.

CONSEJEROS: D. Gabriel Buixó Riera, D. Antonio Casadellá Coll, D. Adolfo Coteló Garay, D. Gonzalo Fernández de la Mora y Mon, Fundación Hispánica, D. Antonio García-Muñiño Quirós, D. Miguel Igartua Losa, D. Joaquín Iturralde Torre, D. Santiago Miralles Hurtado, D. Miguel Nígorra Oliver, D. Alberto Puig Hernández, D. Martín Ribalta Urpi, D. Pedro Ribera Sala, D. Vicente Rubio Corihuela, D. Javier Serra Masana, D. Fernando de Solís y Atienza, D. Julio Valverde Martínez, D. Félix Valls Taberner, D. Pedro Valls Taberner (secretario ejecutivo de la Presidencia) y D. Gabriel Gancedo de Seras (secretario del Consejo).

COTIZA EN BOLSAS DE: MADRID, BARCELONA y BILBAO.

OFICINAS EN TERRITORIO NACIONAL: 229 al 31-12-74.

OFICINAS DE CAMBIO DE DIVISAS: 8 al 31-12-74.

OFICINAS EN EL EXTRANJERO: 23 al 31-12-74.

— Sucursales y agencias: 14.

— Representaciones: 9.

COTIZACION AÑO 1974:

Máxima: Madrid, 1.236; Barcelona, 1.235; Bilbao, 1.225.

Mínima: Madrid, 691; Barcelona, 690; Bilbao, 690.

Media: Madrid 988.

EMPLEADOS 31-12-73

TOTAL 7.685

— Hombres 7.252

— Mujeres 433

EMPLEADOS 31-12-74

TOTAL 8.012

— Hombres 7.556

— Mujeres 456

CUENTA DE PERDIDAS Y GANANCIAS (en millones de pesetas)

	71	72	73		
Productos del Ejercicio	6.549,5	7.764,9	10.761,3		
Gastos Generales, Contribuciones e Impuestos	2.471,9	3.019,4	3.885,2		
Intereses, Comisiones y Varios	3.259,1	3.610,4	5.311,7		
Amortizaciones	81,1	93,1	127,4		
Beneficio Neto	737,0	1.042,0	1.437,0		
TOTAL	6.549,1	7.764,9	10.761,3	6.549,1	10.761,3
Remanente Ejercicio anterior	0,1	0,3	0,1		
Distribución resultados:					
— Dividendos	227,8	321,9	419,2		
— Impuestos	215,0	315,0	420,0		
— Reservas	234,0	345,2	477,2		
— Previsión Inversiones	60,0	60,0	120,0		
Remanente próximo Ejercicio	0,3	0,1	0,7		

10 N

BANCO POPULAR ESPAÑOL

	1947	1952	1957	1962	1967	1972	1974
A C T I V O							
I. Caja y Bancos	178.432	306.854	980.996	2.876.570	7.891.798	28.594.046	41.279.624
Caja y Banco de España	122.473	172.058	615.740	1.729.316	3.056.155	4.788.835	9.887.387
Bancos y Cajas de Ahorro	55.310	134.287	364.135	1.139.070	4.810.304	23.742.290	31.176.424
Mon. y bills. extranj. (valor efec.).	649	509	1.121	8.184	25.339	62.921	215.813
II. Cartera de efectos	354.754	861.118	2.763.044	7.549.217	18.621.521	59.551.312	73.828.260
Efectos de comercio hasta 90 días.	354.754	859.534	2.757.083	6.862.034	15.882.100	44.068.512	55.770.183
Efectos de comer. a mayor plazo.	—	1.129	5.916	686.755	2.739.265	15.413.857	15.881.841
Efectos de comercio en mon. ext.	—	—	—	—	—	—	1.984.616
Cupones descont. y títulos amort.	—	455	45	428	156	68.943	191.620
III. Cartera de títulos	267.029	765.684	2.233.366	2.924.121	6.704.847	13.431.742	20.148.050
Fondos públicos	154.153	620.717	1.994.502	2.205.948	5.796.888	11.024.028	13.343.432
Otros valores	112.876	144.967	238.864	718.173	907.959	2.407.714	6.804.618
IV. Créditos	164.392	336.822	1.237.249	4.280.548	5.318.595	20.718.901	32.808.804
Deudores con garantía real	20.251	24.162	44.692	508.727	608.555	1.450.695	3.375.546
Deudores varios a la vista	13.574	78.283	367.869	780.538	483.278	5.221.776	8.382.356
Deudores a plazo	121.811	227.411	813.835	2.989.864	4.165.601	13.230.647	18.507.152
Deudores en moneda extranjera ...	8.756	6.966	10.853	1.419	61.161	815.783	2.543.750
V. Deud. por acept., avales y créd. doc.	19.752	79.828	490.975	1.993.911	3.889.220	12.840.616	22.027.145
VI. Accionistas	35.000	—	—	—	—	102.646	—
VII. Acciones en cartera	—	—	—	—	170.463	—	—
VIII. Mobiliario e instalaciones	10.165	32.798	76.286	81.376	229.013	833.691	1.508.266
IX. Inmuebles	16.965	36.087	104.007	94.313	294.902	615.790	1.116.728
X. Inversión de reser. y fondos de prev.	—	1.922	11.697	79.385	105.783	298.953	392.867
XI y XII. Cuentas diversas y de orden	427.140	1.117.331	2.683.778	9.319.665	27.170.058	85.919.348	137.838.449
Suma el Activo	1.473.629	3.538.444	10.581.398	29.199.106	70.396.200	222.907.045	330.948.193
P A S I V O							
I. Capital	100.000	100.000	150.000	280.000	720.000	2.781.304	4.206.655
II. Reservas	32.841	45.714	125.000	504.744	1.243.403	3.263.756	4.425.275
II bis. Regulación Ley 76/1961	—	—	—	—	283.271	—	—
III. Bancos y Cajas de Ahorro	162.927	580.640	1.720.392	2.949.977	7.960.120	26.860.750	28.626.478
IV. Acreedores	749.089	1.779.930	5.693.469	15.106.551	30.898.101	85.930.633	118.252.259
A la vista	551.390	1.214.080	4.133.277	7.753.797	14.459.686	36.846.934	43.896.144
Hasta el plazo de un mes	172.293	522.276	1.225.014	3.675.908	11.719.066	24.636.774	31.950.209
A mayores plazos	25.406	43.574	335.178	3.676.846	4.719.349	24.446.925	42.405.906
V. Bonos de Caja y oblig. en circul. ...	—	—	—	—	—	—	—
VI. Acreedores en moneda extranjera.	18.132	8.217	20.836	48.045	478.270	4.280.326	7.148.160
VII. Efectos y demás oblig. a pagar ...	2.942	5.918	11.616	40.867	86.225	2.387.300	5.036.587
VIII. Acept., avales y créditos document.	19.752	79.828	490.975	1.993.911	3.889.220	12.840.616	22.027.145
IX y X. Cuentas diversas y de orden	387.946	913.719	2.306.572	8.241.564	24.837.554	83.520.038	139.513.387
XI. Pérdidas y Ganancias	—	24.478	62.538	33.447	36	1.042.322	1.712.247
Suma el Pasivo	1.473.629	3.538.444	10.581.398	29.199.106	70.396.200	222.907.045	330.948.193
Deposítantes (valores nominales).	581.485	1.586.261	3.588.284	5.902.028	16.371.702	33.404.041	45.171.437

BANCO MERCANTIL E INDUSTRIAL

(Creado en 1931, con un capital social de 50.000.000 de pesetas y con el nombre de BANCO MERCANTIL E INDUSTRIAL, S. A.)

DOMICILIO SOCIAL: Alcalá, 31. MADRID-14. **TELEFONOS:** 222 29 41/42. **APARTADO DE CORREOS:** 687. **DIRECCION TELEGRAFIA:** MERINBANCO. **TELEX:** 27585, 22748 y 23439.

CONSEJO DE ADMINISTRACION

PRESIDENTE: Excmo. Sr. D. Vicente Salgado Blanco.

VICEPRESIDENTES: Ilmo. Sr. D. José Manuel Arburúa Aspiunza y Excmo. Sr. D. Alfredo Mahou de la Fuente.

SECRETARIO GENERAL: Ilmo. Sr. D. Félix Ester Gálvez.

CONSEJEROS: D. Germán Gervás Díez, D. José Antonio Herráiz García, Excmo. Sr. D. José Lladó Fernández-Urrutia, D. Félix Moro Vallejo, D. Alfredo Oñoro Domínguez, Excmo. Sr. D. José María Ramón de San Pedro, D. José Salgado Blanco, D. Vicente Salgado Villegas y Excmo. Sr. D. Ramón Serrano Guzmán.

CONSEJEROS LABORALES: D. Alfredo Badiola Ugarte y D. Eugenio del Vado Hita.

DIRECTOR GENERAL: D. Angel Arámbarri Santabárbara.

COTIZACION AÑO 1974:

COTIZA EN BOLSAS DE: MADRID, BARCELONA y BILBAO.

OFICINAS EN TERRITORIO NACIONAL: 72 al 31-12-74.

OFICINAS DE CAMBIO DE DIVISAS: —

OFICINAS EN EL EXTRANJERO: —

Máxima: Madrid, 1.737; Barcelona, 1.733; Bilbao, 1.720.

Mínima: Madrid, 1.234; Barcelona, 1.250; Bilbao, 1.243.

Media: Madrid, 1.563,318; Barcelona, 1.638; Bilbao, 1.565.

EMPLEADOS 31-12-73	EMPLEADOS 31-12-74
TOTAL 1.898	TOTAL 2.024
— Hombres 1.611	— Hombres 1.706
— Mujeres 287	— Mujeres 318

CUENTA DE PERDIDAS Y GANANCIAS (en millones de pesetas)

	71	72	73	
Productos del Ejercicio	1.242,8	1.521,5	2.002,4	
Gastos Generales	567,2	721,5	935,9	
Intereses, Comisiones y Varios	550,4	662,1	891,3	
Beneficio Neto	125,2	137,9	175,2	
TOTAL	1.242,8	1.521,5	2.002,4	2.002,4
Remanente Ejercicio anterior	0,6	0,7	0,2	
Distribución resultados:				
— Dividendos	46,6	59,8	72,1	
— Impuestos	42,0	42,0	53,0	
— Reservas	36,5	36,6	50,0	
Remanente próximo Ejercicio	0,7	0,2	0,3	

11 N

BANCO MERCANTIL E INDUSTRIAL

	1947	1952	1957	1962	1967	1972	1974
A C T I V O							
I. Caja y Bancos	74.560	130.729	195.701	474.523	1.090.533	6.156.413	7.497.004
Caja y Banco de España	53.324	86.613	110.662	278.597	625.334	1.997.762	2.126.375
Bancos y Cajas de Ahorro	21.236	44.049	84.956	194.409	455.611	4.150.164	5.337.266
Mon. y bills. extranj. (valor efec.)	—	67	83	1.517	9.588	8.487	33.363
II. Cartera de efectos	253.939	401.152	688.611	1.755.641	3.810.932	12.433.603	18.077.762
Efectos de comercio hasta 90 días.	253.939	400.469	679.082	1.471.097	3.414.135	10.644.403	13.737.711
Efectos de comer. a mayor plazo.	—	571	291	274.059	382.354	1.748.315	4.221.394
Efectos de comercio en mon. ext.	—	—	—	—	—	—	—
Cupones descont. y títulos amort.	—	112	9.238	10.485	14.443	40.885	118.657
III. Cartera de títulos	175.911	358.322	788.179	877.983	1.447.474	4.514.315	5.209.939
Fondos públicos	123.373	262.703	543.606	622.700	1.230.610	4.287.658	4.643.269
Otros valores	52.538	95.619	244.573	255.283	216.864	226.657	566.670
IV. Créditos	89.245	131.817	406.466	991.310	1.689.756	4.295.304	7.125.206
Deudores con garantía real	11.420	3.884	11.220	21.189	93.017	892.328	988.393
Deudores varios a la vista	18.586	38.340	50.478	444.362	503.205	884.033	1.436.723
Deudores a plazo	54.048	81.353	287.442	505.106	1.051.896	2.518.933	3.661.247
Deudores en moneda extranjera ...	5.191	8.240	57.326	20.653	41.638	10	1.038.843
V. Deud. por acept., avales y créd. doc.	10.139	93.454	335.779	399.005	906.287	2.422.245	5.018.995
VI. Accionistas	—	—	—	—	—	—	—
VII. Acciones en cartera	—	—	—	—	—	—	—
VIII. Mobiliario e instalaciones	9.255	10.109	29.754	67.183	66.163	273.118	456.048
IX. Inmuebles	19.184	20.871	34.357	80.748	219.610	299.787	721.188
X. Inversión de reser. y fondos de prev.	—	2.218	2.217	2.218	9.177	44.217	60.582
XI y XII. Cuentas diversas y de orden	145.364	609.824	768.063	1.132.658	2.683.887	11.374.194	22.514.415
Suma el Activo	777.597	1.758.496	3.249.127	5.781.269	11.923.819	41.813.196	66.681.139
P A S I V O							
I. Capital	100.000	100.000	125.000	140.000	221.000	630.240	945.360
II. Reservas	12.111	28.000	83.000	131.200	218.500	435.455	793.420
II bis. Regulación Ley 76/1961	—	—	—	—	103.773	—	—
III. Bancos y Cajas de Ahorro	103.435	265.026	565.753	716.400	1.167.752	8.723.810	7.628.613
IV. Acreedores	394.782	658.841	1.352.658	3.174.885	6.371.205	18.375.253	28.818.731
A la vista	342.815	549.492	1.062.520	1.746.038	3.550.115	8.480.094	13.126.086
Hasta el plazo de un mes	15.274	41.090	105.783	308.285	1.364.126	3.530.779	4.598.633
A mayores plazos	36.693	68.259	184.355	1.120.562	1.456.964	6.363.680	11.094.012
V. Bonos de Caja y oblig. en circul. ...	—	—	—	—	—	—	—
VI. Acreedores en moneda extranjera.	5.191	152	286	9.144	38.266	11.175	139.833
VII. Efectos y demás oblig. a pagar ...	1.083	2.582	3.777	10.064	28.701	374.816	1.018.566
VIII. Acept., avales y créditos document.	10.139	93.454	335.779	399.005	906.287	2.422.245	5.018.995
IX y X. Cuentas diversas y de orden	150.856	588.782	742.062	1.145.085	2.792.990	10.701.628	22.100.215
XI. Pérdidas y Ganancias	—	21.659	40.812	55.486	75.345	138.574	217.406
Suma el Pasivo	777.597	1.758.496	3.249.127	5.781.269	11.923.819	41.813.196	66.681.139
Depositantes (valores nominales).	578.807	1.037.555	1.766.471	2.406.710	3.854.640	10.135.300	15.608.527

BANCO COMERCIAL TRANSATLANTICO

(Creado en 20 de mayo de 1950, con un capital social de 25.000.000 de pesetas y con el nombre de BANCO COMERCIAL TRANSATLANTICO.)

DOMICILIO SOCIAL: Avenida Generalísimo Franco, 446. BARCELONA. **TELEFONOS:** 227 15 41 y 218 71 00. **APARTADO DE CORREOS:** 416. **DIRECCION TELEGRAFICA:** BANCOTRANS. **TELEX:** 53031.

CONSEJO DE ADMINISTRACION

PRESIDENTE HONORARIO: D. Federico Marimón Grifell.

PRESIDENTE: D. Demetrio Carceller Coll.

VICEPRESIDENTE 1.º: D. Camilo Fabra de Monteys, Marqués de Masnou.

VICEPRESIDENTE 2.º: D. Werner Blessing.

CONSEJEROS: D. José Armengol Gall, D. Helmut von der Bey, D. Antonio Biosca Carbonell, D. José Capelo Portabella, don Juan Capo Pagés, D. Javier Cremades y de Adaro, D. Francisco García-Munté López; Dr. D. Wilfried Guth, D. José Luis López de Ayala y de León, D. Heinz Osterwind, D. Jesús Raventós Fatjó, D. José María Ribas Catalá, D. José Roca Soler, D. Francisco Salvans Píera.

CONSEJEROS REPRESENTANTES DEL PERSONAL: D. Humberto Bernet Mas, D. Manuel Cruzado Moro, D. Antonio Ortega Godoy.

SECRETARIO GENERAL: D. José Ribera Sanz.

DIRECTOR GENERAL: D. Pablo G. Krier.

COTIZA EN BOLSAS DE: MADRID, BARCELONA y BILBAO.

OFICINAS EN TERRITORIO NACIONAL: 67 al 31-12-74.

OFICINAS DE CAMBIO DE DIVISAS: 2 al 31-12-74.

OFICINAS EN EL EXTRANJERO: 16 al 31-12-74.

— Sucursales y agencias, —

— Representaciones, 16.

COTIZACION AÑO 1974:

Máxima: Madrid, 1.270; Barcelona, 1.325; Bilbao, 1.240.

Mínima: Madrid, 705; Barcelona, 700; Bilbao, 880.

Media: Madrid, 1.104,9; Barcelona, 1.109,7; Bilbao, 1.061,3.

EMPLEADOS 31-12-73

EMPLEADOS 31-12-74

TOTAL 1.967

TOTAL 2.172

— Hombres 1.674

— Hombres 1.845

— Mujeres 293

— Mujeres 327

CUENTA DE PERDIDAS Y GANANCIAS (en millones de pesetas)

	71	72	73
Productos del Ejercicio	1.367,3	1.505,2	1.998,1
Gastos Generales	609,1	707,7	891,8
Intereses, Comisiones y Varios	540,2	540,1	758,1
Amortizaciones	24,2	29,1	74,9
Beneficio Neto	193,8	227,7	273,3
TOTAL	1.367,3	1.505,2	1.998,1
Remanente Ejercicio anterior	2,2	2,2	2,9
Distribución resultados:			
— Dividendos	69,8	77,0	86,0
— Impuestos	60,0	70,0	82,0
— Reservas	50,0	62,0	85,0
— Fondo Previsión Inversiones	14,0	18,0	20,0
Remanente próximo Ejercicio	2,2	2,9	3,2

12 N

BANCO COMERCIAL TRANSATLANTICO

	1947	1952	1957	1962	1967	1972	1974
A C T I V O							
I. Caja y Bancos	60.869	143.913	456.026	1.218.731	1.670.408	7.940.338	8.864.815
Caja y Banco de España	44.114	64.451	168.147	441.627	733.369	1.481.364	2.951.331
Bancos y Cajas de Ahorro	16.754	79.433	287.813	772.782	931.279	6.449.993	5.891.159
Mon. y bills. extranj. (valor efec.).	1	29	66	4.322	5.760	8.981	22.325
II. Cartera de efectos	40.910	257.647	625.695	1.609.817	4.341.251	9.985.426	14.048.922
Efectos de comercio hasta 90 días.	40.910	256.541	618.336	1.582.617	3.866.906	8.145.576	11.387.539
Efectos de comer. a mayor plazo.	—	835	6.275	26.020	471.744	1.822.046	2.536.338
Efectos de comercio en mon. ext.	—	—	—	—	—	—	77.471
Cupones descont. y títulos amort.	—	271	1.084	1.180	2.601	17.804	47.574
III. Cartera de títulos	2.350	187.285	666.027	980.573	1.738.529	4.150.728	4.855.666
Fondos públicos	1.270	176.944	577.384	784.626	1.370.082	3.417.165	4.016.769
Otros valores	1.080	10.341	88.643	195.947	368.447	733.563	838.897
IV. Créditos	32.644	165.387	559.812	1.016.989	1.425.086	5.404.783	7.950.522
Deudores con garantía real	23.854	12.095	21.642	38.087	49.879	792.465	641.012
Deudores varios a la vista	1.355	10.286	35.472	28.223	136.949	641.325	2.211.949
Deudores a plazo	7.435	143.006	502.698	950.679	1.238.258	3.840.146	4.303.728
Deudores en moneda extranjera ...	—	—	—	—	—	130.847	793.833
V. Deud. por acept., avales y créd. doc.	—	330.888	629.890	1.366.967	2.416.088	4.543.204	7.129.538
VI. Accionistas	—	—	—	—	—	65.000	—
VII. Acciones en cartera	—	12.500	—	—	21.000	—	—
VIII. Mobiliario e instalaciones	—	2.762	—	—	—	—	—
IX. Inmuebles	—	3.000	2.688	75.000	92.727	230.527	249.981
X. Inversión de reser. y fondos de prev.	—	—	4.794	5.096	14.363	87.877	118.614
XI y XII. Cuentas diversas y de orden	27.352	275.108	855.630	1.455.240	3.583.612	10.965.777	16.128.575
Suma el Activo	164.125	1.378.490	3.800.563	7.728.413	15.302.964	43.373.660	59.346.633
P A S I V O							
I. Capital	12.000	50.000	90.000	126.000	252.000	520.000	801.000
II. Reservas	4.274	4.727	70.800	159.000	407.000	923.000	1.243.500
II bis. Regulación Ley 76/1961	—	—	—	—	34.934	16.228	—
III. Bancos y Cajas de Ahorro	4.202	207.555	545.942	779.429	1.048.541	2.735.157	5.229.999
IV. Acreedores	89.710	422.706	1.412.933	3.645.950	7.202.933	17.964.911	24.515.516
A la vista	85.776	353.989	1.217.423	2.289.213	4.243.038	8.130.280	10.395.462
Hasta el plazo de un mes	43	24.376	84.373	481.570	1.503.831	2.622.035	3.607.620
A mayores plazos	3.881	44.341	111.137	875.167	1.456.064	7.212.596	10.512.434
V. Bonos de Caja y oblig. en circul. ...	—	—	—	—	—	—	—
VI. Acreedores en moneda extranjera.	3.759	474	6.479	34.725	112.408	581.300	1.441.824
VII. Efectos y demás oblig. a pagar ...	1.011	2.634	35.041	58.830	124.390	4.495.257	2.011.994
VIII. Acept., avales y créditos document.	—	330.888	629.891	1.366.967	2.416.088	4.543.204	7.129.538
IX y X. Cuentas diversas y de orden	49.179	349.918	982.229	1.503.766	3.594.770	11.592.400	16.647.248
XI. Pérdidas y Ganancias	—	9.588	27.248	53.746	109.900	2.203	326.014
Suma el Pasivo	164.125	1.378.490	3.800.563	7.728.413	15.302.964	43.373.660	59.346.633
Depositantes (valores nominales).	101.610	287.785	1.018.121	2.103.883	6.916.088	14.844.042	17.695.500

BANCO IBERICO

(Creado el 12 de enero de 1946, con un capital inicial de 820.000 pesetas y con el nombre de BANCA FRADE.)

DOMICILIO SOCIAL: Avenida José Antonio, 18. **TELEFONO:** 221 47 53. **APARTADO DE CORREOS:** 698. **DIRECCION TELEGRAFICA:** BANKIBER. **TELEX:** 22923.

CONSEJO DE ADMINISTRACION

PRESIDENTE: Excmo. Sr. D. Alfonso Fierro Viña.

VICEPRESIDENTE Y CONSEJERO DELEGADO: Excmo. Sr. D. Arturo Fierro Viña.

CONSEJEROS: Excmo. Sr. D. Manuel Vila Gárriz, D. José de Luque Centaño, Excmo. Sr. D. Basilio Freire Caeiro da Matta, Excmo. Sr. D. Luís R. Pomatta Martínez, D. José Antonio de Torrónategui y Anduiza, Ilmo Sr. D. Alberto Folch Rusiñol, y Excmo. Sr. D. José Fernández Villaverde y Roca de Togores.

CONSEJERO LABORAL: D. Miguel Forte Albadalejo.

SECRETARIO DEL CONSEJO: Excmo. Sr. D. José María Tejera Victory.

COTIZA EN BOLSAS DE: MADRID, BARCELONA y BILBAO.

OFICINAS EN TERRITORIO NACIONAL: 56 al 31-12-74.

OFICINAS DE CAMBIO DE DIVISAS: —

OFICINAS EN EL EXTRANJERO: 5 al 31-12-74.

— Sucursales y agencias, —

— Representaciones, 5.

COTIZACION AÑO 1974:

Máxima: Madrid, 1.303; Barcelona, 1.296; Bilbao, 1.297.

Mínima: Madrid, 734; Barcelona, 734; Bilbao, 734.

Media: Madrid, 1.049; Barcelona, 1.041; Bilbao, 1.030.

EMPLEADOS 31-12-73	EMPLEADOS 31-12-74
TOTAL 2.473	TOTAL 2.706
— Hombres 2.270	— Hombres 2.475
— Mujeres 203	— Mujeres 231

CUENTA DE PERDIDAS Y GANANCIAS (en millones de pesetas)

	71	72	73
Productos del Ejercicio	2.238,8	2.782,4	3.396,2
Gastos Generales	871,0	1.071,7	1.394,8
Intereses, Comisiones y Varios	950,7	1.076,6	1.471,8
Amortizaciones	59,8	78,7	109,9
Beneficio Neto	357,3 (1)	555,4 (2)	419,7
TOTAL	2.238,8 2.238,8	2.782,4 2.782,4	3.396,2 3.396,2

Distribución resultados:

— Dividendos	106,6	131,5	160,4
— Impuestos	78,7	64,8	90,2
— Reservas	152,0	289,1	169,1
— Previsión para Inversiones	20,0	70,0	—

(1) Incluye 64,3 millones, producto realizaciones Cartera de Valores, acogidas a Ley de 26-12-58.

(2) Incluye 205,7 millones, producto realizaciones Cartera de Valores, acogidas a Ley de 26-12-58.

13 N

BANCO IBERICO

	1947	1952	1957	1962	1967	1972	1974
A C T I V O							
I. Caja y Bancos	22.812	38.046	183.808	1.012.469	2.036.834	10.776.010	12.309.209
Caja y Banco de España	20.931	33.892	144.898	475.669	1.008.661	5.284.828	5.987.141
Bancos y Cajas de Ahorro	1.881	4.138	38.798	534.408	1.023.015	5.475.774	6.304.232
Mon. y bills. extranj. (valor efec.).	—	16	112	2.392	5.158	15.408	17.836
II. Cartera de efectos	57.085	92.763	566.203	2.157.083	7.260.691	21.568.389	31.706.022
Efectos de comercio hasta 90 días.	57.085	91.369	559.650	1.948.544	5.512.190	14.809.593	21.411.287
Efectos de comer. a mayor plazo.	—	—	445	199.038	1.729.768	6.688.903	9.447.264
Efectos de comercio en mon. ext.	—	—	—	—	—	—	787.954
Cupones descont. y títulos amort.	—	1.394	6.108	9.501	18.733	69.893	59.517
III. Cartera de títulos	41.721	118.885	477.697	928.868	2.966.676	7.173.154	8.178.439
Fondos públicos	28.531	100.922	319.796	482.325	2.252.272	6.186.326	7.037.179
Otros valores	13.190	17.963	157.901	446.543	714.404	986.828	1.141.260
IV. Créditos	42.952	180.232	402.833	1.367.320	2.087.262	6.277.522	11.015.853
Deudores con garantía real	702	45.010	9.953	23.279	77.099	141.799	273.639
Deudores varios a la vista	129	574	8.077	89.621	189.906	1.216.622	2.723.199
Deudores a plazo	41.488	134.642	381.175	1.251.634	1.820.257	4.757.345	7.763.833
Deudores en moneda extranjera ...	633	6	3.628	2.786	—	161.756	255.182
V. Deud. por acept., avales y créd. doc.	—	55.974	226.093	381.686	1.643.818	4.424.503	8.301.672
VI. Accionistas	—	—	—	—	—	—	—
VII. Acciones en cartera	—	—	—	—	—	—	—
VIII. Mobiliario e instalaciones	4.683	3.153	31.214	92.006	267.293	491.247	593.903
IX. Inmuebles	—	2.416	1.947	26.650	93.938	232.887	860.453
X. Inversión de reser. y fondos de prev.	—	141	141	18.141	20.582	100.360	146.488
XI y XII. Cuentas diversas y de orden	121.836	267.136	835.413	3.502.673	6.797.109	28.214.599	74.628.229
Suma el Activo	291.089	758.746	2.725.349	9.486.896	23.174.203	79.258.671	147.740.268
P A S I V O							
I. Capital	25.000	25.000	80.000	140.000	450.000	1.300.000	1.967.750
II. Reservas	11.766	15.000	56.500	131.000	550.000	1.022.000	1.550.000
II bis. Regulación Ley 76/1961	—	—	—	—	185.737	—	—
III. Bancos y Cajas de Ahorro	19.488	75.963	253.858	605.517	1.391.195	4.633.032	4.497.704
IV. Acreedores	121.958	315.877	1.264.408	4.681.365	11.929.147	36.703.806	54.259.886
A la vista	90.659	249.860	846.472	2.598.092	5.244.646	15.626.554	20.690.130
Hasta el plazo de un mes	2.043	18.926	63.040	806.222	3.589.270	8.021.097	9.351.508
A mayores plazos	29.256	47.091	354.896	1.277.051	3.095.231	13.056.155	24.218.248
V. Bonos de Caja y oblig. en circul. ...	—	—	—	—	—	—	—
VI. Acreedores en moneda extranjera.	633	6	3.110	19.091	248.162	1.418.010	1.479.622
VII. Efectos y demás oblig. a pagar ...	38	73	592	7.785	16.327	639.015	634.966
VIII. Acept., avales y créditos document.	—	55.974	226.093	381.686	1.643.818	4.424.503	8.301.672
IX y X. Cuentas diversas y de orden	112.206	270.765	840.788	3.520.452	6.759.817	29.118.305	75.048.668
XI. Pérdidas y Ganancias	—	88	—	—	—	—	—
Suma el Pasivo	291.089	758.746	2.725.349	9.486.896	23.174.203	79.258.671	147.740.268
Depositantes (valores nominales).	210.009	409.091	1.393.063	3.220.054	7.964.695	12.162.075	15.062.530

BANCO RURAL Y MEDITERRANEO

(Creado en 1920, con un capital social de 10.000.000 de pesetas y con el nombre de BANCO RURAL, S. A.)

DOMICILIO SOCIAL: Alcalá, 17. MADRID-14. **TELEFONOS:** 232 66 10 y 222 75 83. **APARTADO DE CORREOS:** 993. **DIRECCION TELEGRAFICA:** RUBAM. **TELEX:** 27291.

CONSEJO DE ADMINISTRACION

PRESIDENTE: Excmo. Sr. D. Roque Pro Alonso.

VICEPRESIDENTES: D. Moisés Cosío Gómez y Excmo. Sr. D. Agustín Aznar Gerner.

VOCALES: Excmo. Sr. D. Juan Aguirre Cárdenas, Excmo. Sr. D. José Luis Albert Rodríguez, Ilmo. Sr. D. Manuel Alfa Medina, Sr. D. José María Araño Vila, Excmo. Sr. D. Manuel Conde Bandrés, Excmo. Sr. D. Juan de Dios Cortés Gallego, D. Martín Angel García Corral, Excmo. Sr. D. Alberto García Ortiz, Excmo. Sr. D. Emilio Jiménez-Millas y Gutiérrez, Ilmo. señor D. Mario Lanz y Piniés, Excmo. Sr. D. José María López Bru, Excmo. Sr. D. José María del Moral y Pérez de Zayas, D. Ramón Oller Puiggrós, Excmo. Sr. D. Sebastián Pérez Bellido, Ilmo. Sr. D. Pablo Roig Giralt, D. Sebastián Salvadó Plandiura y Excmo. Sr. D. José Luis Taboada García.

VOCALES REPRESENTANTES DEL PERSONAL: D. Edmundo Ballesteros Puente y D. Joaquín Amores Jiménez.

DIRECTOR GENERAL ADJUNTO: D. Jaime Alcántara Guardiola.

DIRECTOR GENERAL DE EXPANSION: D. Manuel Motero Valle.

DIRECTOR GENERAL JEFE GABINETE ESTUDIOS: D. Eugenio Valero de Bernabé.

INTERVENTOR GENERAL: D. Luis de Torres Vázquez.

SECRETARIO GENERAL: D. Luis Ortiz de Hazas.

COTIZA EN BOLSAS DE: MADRID y BARCELONA.

OFICINAS EN TERRITORIO NACIONAL: 49 al 31-12-74.

OFICINAS DE CAMBIO DE DIVISAS:

OFICINAS EN EL EXTRANJERO:

— Sucursales y agencias, —

— Sucursales y agencias, —

COTIZACION AÑO 1974:

Máxima: Madrid, 1.142; Barcelona, 900.

Mínima: Madrid, 730; Barcelona, 900.

Media: 973,853.

EMPLEADOS 31-12-73

TOTAL 1.074

— Hombres 994
— Mujeres 80

EMPLEADOS 31-12-74

TOTAL 1.177

— Hombres 1.082
— Mujeres 95

CUENTA DE PERDIDAS Y GANANCIAS (en millones de pesetas)

	71	72	73		
Productos del Ejercicio	650,8	727,6	857,0		
Gastos Generales	380,3	444,7	523,7		
Intereses, Comisiones y Varios	203,8	207,2	251,3		
Beneficio Neto	66,7	75,7	82,6		
TOTAL	650,8	727,6	857,0	650,8	727,6
Remanente Ejercicio anterior	0,2	0,2	0,2		
Distribución resultados:					
— Dividendos	29,5	31,9	34,5		
— Impuestos	22,0	24,5	27,0		
— Reservas	9,8	13,2	14,5		
— Obligaciones Estatutarias	5,4	6,1	6,6		
Remanente próximo Ejercicio	0,2	0,2	0,2		

14 N

BANCO RURAL Y MEDITERRANEO

	1947	1952	1957	1962	1967	1972	1974
ACTIVO							
I. Caja y Bancos	17.863	97.340	222.404	433.526	804.031	1.556.191	2.506.992
Caja y Banco de España	13.688	79.901	171.147	303.246	623.181	935.455	1.296.172
Bancos y Cajas de Ahorro	4.175	17.435	51.203	128.935	176.067	618.639	1.205.388
Mon. y bills. extranj. (valor efec.).	—	4	54	1.345	4.783	2.367	5.432
II. Cartera de efectos	37.620	133.787	802.954	1.792.195	3.032.489	6.131.816	7.493.104
Efectos de comercio hasta 90 días.	37.620	133.196	784.905	1.690.570	2.726.923	4.861.475	6.260.540
Efectos de comer. a mayor plazo.	—	579	18.038	101.616	305.555	1.268.939	1.229.979
Efectos de comercio en mon. ext.	—	—	—	—	—	—	—
Cupones descont. y títulos amort.	—	12	11	9	11	1.402	2.585
III. Cartera de títulos	23.538	109.478	495.171	609.952	1.053.723	2.125.156	2.128.451
Fondos públicos	18.064	101.554	443.356	537.043	990.798	2.040.239	1.962.759
Otros valores	5.474	7.924	51.815	72.909	62.925	84.917	165.692
IV. Créditos	62.760	39.059	320.328	664.687	927.346	506.442	400.968
Deudores con garantía real	10.044	7.286	35.565	107.181	86.063	65.933	49.800
Deudores varios a la vista	1.720	3.189	31.887	50.699	168.427	118.870	153.704
Deudores a plazo	50.996	28.519	248.661	503.248	666.368	321.639	197.464
Deudores en moneda extranjera ...	—	65	4.215	3.559	6.488	—	—
V. Deud. por acept., avales y créd. doc.	—	16.529	320.647	372.139	428.412	245.185	463.554
VI. Accionistas	—	—	—	—	—	12.500	—
VII. Acciones en cartera	—	—	—	32.959	—	—	—
VIII. Mobiliario e instalaciones	1.150	8.035	33.680	63.095	83.448	143.225	168.265
IX. Inmuebles	—	13.798	69.801	104.206	320.298	380.083	380.224
X. Inversión de reser. y fondos de prev.	—	—	22	21	21	21	21
XI y XII. Cuentas diversas y de orden	111.263	294.783	2.026.007	3.307.205	4.362.300	8.150.791	10.535.502
Suma el Activo	254.194	712.809	4.291.014	7.379.985	11.012.068	19.251.410	24.077.081
PASIVO							
I. Capital	25.000	50.000	150.000	198.000	220.000	350.000	400.000
II. Reservas	2.536	5.259	88.700	150.000	200.000	387.300	540.000
II bis. Regulación Ley 76/1961	—	—	—	—	93.961	—	—
III. Bancos y Cajas de Ahorro	15.350	92.943	426.416	545.537	626.005	1.471.509	987.017
IV. Acreedores	102.399	288.649	1.289.514	3.023.820	5.429.836	8.601.668	10.881.682
A la vista	83.768	249.527	1.130.835	1.915.601	2.868.065	4.694.989	5.915.260
Hasta el plazo de un mes	18.631	37.831	143.127	473.995	1.889.378	2.459.220	3.135.922
A mayores plazos	—	1.291	15.552	634.224	672.393	1.447.459	1.830.500
V. Bonos de Caja y oblig. en circul. ...	—	—	—	—	—	—	—
VI. Acreedores en moneda extranjera.	—	68	791	23.625	10.808	17.426	67.254
VII. Efectos y demás oblig. a pagar ...	31	529	9.685	24.665	42.936	272.296	310.889
VIII. Acept., avales y créditos document.	—	16.529	320.647	372.139	428.412	245.185	463.554
IX y X. Cuentas diversas y de orden	108.878	258.832	2.005.067	3.042.044	3.959.528	7.906.026	10.426.685
XI. Pérdidas y Ganancias	—	—	194	155	582	—	—
Suma el Pasivo	254.194	712.809	4.291.014	7.379.985	11.012.068	19.251.410	24.077.081
Depositantes (valores nominales).	85.817	255.707	1.173.728	1.565.006	2.494.922	3.277.424	3.747.917

BANCO DE DESARROLLO ECONOMICO ESPAÑOL

(Creado en 1963, con un capital social de 210.000.000 de pesetas y con el nombre de BANCO DE DESARROLLO ECONOMICO ESPAÑOL)

DOMICILIO SOCIAL: Paseo de la Castellana, 37. MADRID-1. **TELEFONOS:** 410 06 62 y 419 24 78. **APARTADO DE CORREOS:** 50.460. **DIRECCION TELEGRAFICA:** BANDESCO. **TELEX:** —

CONSEJO DE ADMINISTRACION

PRESIDENTE: Excmo. Sr. D. José María Aguirre Gonzalo.

VICEPRESIDENTES: D. Willoughby Guy Bryan y Excmo. Sr. D. Pablo de Garnica y Mansf.

SECRETARIO GENERAL: Excmo. Sr. D. Jorge Brosa Palau.

CONSEJERO DELEGADO: D. Gabriel de Garnica y Mansf.

CONSEJEROS: D. Giulio Restivo, D. Robert Jablón, D. Julio de la Mora Garay, D. José María de Oriol y Urquijo, D. Otto G. Pirkham, Excmo. Sr. D. Epifanio Rolduejo Botija, D. Harold F. Linder, D. Juan Herrera Fernández, D. Alfred H. von Klemperer.

DIRECTOR GENERAL: D. José María Marzo Churruca.

COTIZA EN BOLSAS DE: MADRID.

OFICINAS EN TERRITORIO NACIONAL: 6 al 31-12-74.

OFICINAS DE CAMBIO DE DIVISAS: —

OFICINAS EN EL EXTRANJERO: —

— Sucursales y agencias, —

— Representaciones, —

COTIZACION AÑO 1974:

Máxima: Madrid, 810.

Mínima: Madrid, 550.

Media: Madrid, 702.

EMPLEADOS 31-12-73	EMPLEADOS 31-12-74
TOTAL 31	TOTAL 31
— Hombres 18	— Hombres 16
— Mujeres 13	— Mujeres 15

CUENTA DE PERDIDAS Y GANANCIAS (en millones de pesetas)

	71	72	73
Productos del Ejercicio	655,1	957,2	1.316,2
Gastos Generales	14,9	26,4	34,4
Intereses, Comisiones y Varios	479,6	738,1	1.065,5
Beneficio Neto	160,6	192,7	216,3
TOTAL	655,1	957,2	1.316,2
Remanente Ejercicio anterior	—	—	—
Distribución resultados:			
— Dividendos	40,9	53,3	69,2
— Impuestos y Provisiones	63,0	63,0	67,5
— Reservas	56,7	76,4	79,6
Remanente próximo Ejercicio	—	—	—

15 I-N

BANCO DEL DESARROLLO ECONOMICO ESPAÑOL

	1964	1967	1972	1974
A C T I V O				
I. Caja y Bancos	415.816	336.158	4.350.200	3.243.030
Caja y Banco de España	415.816	61.539	312.902	584.851
Bancos y Cajas de Ahorro	—	274.619	4.037.298	2.658.179
Mon. y bills. extranj. (valor efec.).	—	—	—	—
II. Cartera de efectos	—	10.377	1.086.213	2.245.073
Efectos de comercio hasta 90 días.	—	1.790	65.559	187.375
Efectos de comer. a mayor plazo.	—	8.587	1.020.654	2.057.698
Efectos de comercio en mon. ext.	—	—	—	—
Cupones descont. y títulos amort.	—	—	—	—
III. Cartera de títulos	176.000	307.433	1.187.343	1.543.657
Fondos públicos	—	134.983	636.691	666.344
Otros valores	176.000	172.450	550.652	877.313
IV. Créditos	679.806	3.082.378	7.383.730	13.065.686
Deudores con garantía real	—	24.273	182.051	642.483
Deudores varios a la vista	18.052	—	5.203	25.073
Deudores a plazo	661.754	3.058.105	7.196.476	12.389.802
Deudores en moneda extranjera ...	—	—	—	8.328
V. Deud. por acept., avales y créd. doc.	1.719	13.850	60.839	301.089
VI. Accionistas	157.500	—	157.472	112.480
VII. Acciones en cartera	—	—	—	—
VIII. Mobiliario e instalaciones	3.759	—	1.553	1.651
IX. Inmuebles	—	4.802	59.011	73.572
X. Inversión de reser. y fondos de prev.	—	—	—	—
XI y XII. Cuentas diversas y de orden	544.055	4.454.912	9.489.867	16.341.652
Suma el Activo	1.978.655	8.209.910	23.776.228	36.927.890
P A S I V O				
I. Capital	420.000	420.000	787.358	899.838
II. Reservas	73	92.805	661.400	1.135.209
II bis. Regulación Ley 76/1961	—	—	—	—
III. Bancos y Cajas de Ahorro	—	61.100	128.000	579.328
IV. Acreedores	1.000.000	112.173	7.128.140	7.449.982
A la vista	—	107	15.588	197.918
Hasta el plazo de un mes	—	—	26.653	2.824
A mayores plazos	1.000.000	112.066	7.085.899	7.249.240
V. Bonos de Caja y oblig. en circul. ...	—	2.990.000	5.090.000	9.538.220
VI. Acreedores en moneda extranjera.	—	—	—	—
VII. Efectos y demás oblig. a pagar ...	3.754	4.674	72.963	303.258
VIII. Acept., avales y créditos document.	1.719	13.850	60.839	301.089
IX y X. Cuentas diversas y de orden	553.109	4.515.308	9.847.528	16.720.966
XI. Pérdidas y Ganancias	—	—	—	—
Suma el Pasivo	1.978.655	8.209.910	23.776.228	36.927.890
Depositantes (valores nominales).	—	23.175	24.362	5.112

BANCO DE FOMENTO

(Creado en 1963, con un capital social de 225.000.000 de pesetas y con el nombre de BANCO DE FOMENTO.)

DOMICILIO SOCIAL: Carrera de San Jerónimo, 23. MADRID-14. **TELEFONO:** 231 87 04. **APARTADO DE CORREOS:** 546. **DIRECCION TELEGRAFICA:** FOMENBANCO. **TELEX:** 23047.

CONSEJO DE ADMINISTRACION

PRESIDENTE: Excmo. Sr. D. Alfonso Escámez López.

VICEPRESIDENTE: D. Pedro Guerrero Jurado.

SECRETARIO GENERAL: D. Francisco Mur Bellido.

CONSEJEROS: Excmo. Sr. D. José María Aristaín Noaín, D. Antonio Betere Cabeza, D. Antonio Blasco Oller, D. Raimundo Casanovas Juliá, D. Pedro Galf Marés, Excmo. Sr. D. Marcelo Jorissen Braecke, D. Joaquín Reig Albiol, D. Angel Enciso Calvo.

CONSEJERO DIRECTOR GENERAL: D. Epifanio Ridruejo Brieva.

DIRECTOR GERENTE: D. Juan Sánchez-Cortés y Alguacil-Carrasco.

COTIZA EN BOLSAS DE: MADRID, BARCELONA y BILBAO.

OFICINAS EN TERRITORIO NACIONAL: 6 al 31-12-74.

OFICINAS DE CAMBIO DE DIVISAS: —

OFICINAS EN EL EXTRANJERO: —

- Sucursales y agencias, —
- Representaciones, —

COTIZACION AÑO 1974:

Máxima: Madrid, 1.250; Barcelona, 1.255; Bilbao, 1.260.

Mínima: Madrid, 665; Barcelona, 655; Bilbao, 695.

Media: Madrid, 920; Barcelona, 1.001,73; Bilbao, 1.012,07.

EMPLEADOS 31-12-73	EMPLEADOS 31-12-74
TOTAL 114	TOTAL 167
— Hombres 95	— Hombres 137
— Mujeres 19	— Mujeres 30

CUENTA DE PERDIDAS Y GANANCIAS (en millones de pesetas)

	71	72	73		
Productos del Ejercicio	814,1	1.226,3		1.698,3	
Gastos Generales	36,9	67,9		92,9	
Intereses, Comisiones y Varios	557,9	870,1		1.098,6	
Amortizaciones	23,6	28,5		130,4	
Beneficio Neto	195,7	259,8		376,4	
TOTAL	814,1	1.226,3	1.226,3	1.698,3	1.698,3
Remanente Ejercicio anterior	1,2	3,2		0,5	
Distribución resultados:					
— Dividendos	52,9	67,5		90,6	
— Impuestos	40,6	60,0		75,0	
— Reservas	100,0	135,0		211,0	
Remanente próximo Ejercicio	3,4	0,5		0,3	

16 I-N

BANCO DE FOMENTO

	1964	1967	1972	1974
A C T I V O				
I. Caja y Bancos	320.149	215.042	3.600.095	6.408.982
Caja y Banco de España	65.693	35.911	493.063	978.350
Bancos y Cajas de Ahorro	254.456	179.131	3.107.032	5.430.632
Mon. y bills. extranj. (valor efec.).	—	—	—	—
II. Cartera de efectos	—	3.331	3.171.167	4.130.679
Efectos de comercio hasta 90 días.	—	292	1.199.974	1.241.728
Efectos de comer. a mayor plazo.	—	3.039	1.971.193	2.888.951
Efectos de comercio en mon. ext.	—	—	—	—
Cupones descont. y títulos amort.	—	—	—	—
III. Cartera de títulos	297.364	641.873	997.202	1.798.664
Fondos públicos	—	75.000	75.000	273.198
Otros valores	297.364	566.873	922.202	1.525.466
IV. Créditos	374.177	1.941.817	8.384.374	21.060.063
Deudores con garantía real	—	1.939.904	380.370	1.206.209
Deudores varios a la vista	—	1.913	145.079	1.052.679
Deudores a plazo	374.177	—	7.858.925	18.801.175
Deudores en moneda extranjera ...	—	—	—	—
V. Deud. por acept., avales y créd. doc.	—	32.541	1.246.751	660.709
VI. Accionistas	—	—	—	—
VII. Acciones en cartera	—	—	—	—
VIII. Mobiliario e instalaciones	871	13.944	32.046	44.325
IX. Inmuebles	17.868	160.303	201.279	417.609
X. Inversión de reser. y fondos de prev.	1.967	1.968	1.968	1.968
XI y XII. Cuentas diversas y de orden	551.103	2.328.999	13.260.698	40.893.058
Suma el Activo	1.563.499	5.339.818	30.895.580	75.416.057
P A S I V O				
I. Capital	300.000	300.000	750.000	1.780.608
II. Reservas	134.444	176.000	450.000	4.607.752
II bis. Regulación Ley 76/1961	—	300.000	—	—
III. Bancos y Cajas de Ahorro	—	76	421.308	550.931
IV. Acreedores	539.197	182.696	8.450.112	13.429.426
A la vista	5.586	11.489	1.317.751	2.473.353
Hasta el plazo de un mes	1.196	3.335	116.825	520.939
A mayores plazos	532.415	167.872	7.015.536	10.435.134
V. Bonos de Caja y oblig. en circul. ...	—	1.500.000	5.800.000	12.737.296
VI. Acreedores en moneda extranjera.	—	—	1.424	648
VII. Efectos y demás oblig. a pagar ...	—	—	297.389	291.272
VIII. Acept., avales y créditos document.	—	32.541	1.246.751	660.709
IX y X. Cuentas diversas y de orden	589.511	2.847.563	13.475.225	41.357.110
XI. Pérdidas y Ganancias	347	942	3.371	305
Suma el Pasivo	1.563.499	5.339.818	30.895.580	75.416.057
Deposитantes (valores nominales).	161.336	332.588	2.751.425	6.226.878

BANCO INDUSTRIAL DE LEON

(Creado en 1963, con un capital social de 200.000.000 de pesetas y con el nombre de BANCO INDUSTRIAL DE LEON.)

DOMICILIO SOCIAL: Plaza de Santo Domingo, 4. LEON. **TELEFONO:** 22 47 00. **APARTADO DE CORREOS:** 313. **DIRECCION TELEGRAFICA:** BANILE. **TELEX:** 23553 BIL E.

CONSEJO DE ADMINISTRACION

PRESIDENTE: Excmo. Sr. D. Antonio del Valle Menéndez (1).

VICEPRESIDENTE 1.º: D. Luis García-Pardo González.

VICEPRESIDENTE 2.º: D. José del Valle Menéndez.

SECRETARIO: D. Juan Díez Robles.

CONSEJEROS: Excmo. Sr. D. Manuel Arroyo Quiñones (1), D. Luis Carbajo Flores, D. Victoriano Alonso Suárez, D. Francisco Cacho Delgado, D. Marcelino Elosús Rojo, Ilmo. Sr. D. Leonardo Manzanares y Serrano, Ilmo. Sr. D. Fernando Rodríguez Pandiella, D. Felipe García Alonso, Ilmo. Sr. D. Julio Zapico Rodríguez, D. Emilio del Valle Menéndez.

DIRECTOR GENERAL ADJUNTO: D. Juan Nicasio Ordóñez Díaz.

COTIZA EN BOLSAS DE: MADRID.

OFICINAS EN TERRITORIO NACIONAL: 7 al 31-12-74.

OFICINAS DE CAMBIO DE DIVISAS: —

OFICINAS EN EL EXTRANJERO: —

- Sucursales y agencias, —
- Representaciones, —

COTIZACION AÑO 1974:

Máxima: Madrid, 830.

Mínima: Madrid, 500.

Media: Madrid, 713.

EMPLEADOS 31-12-73

TOTAL 156

— Hombres 131
— Mujeres 25

EMPLEADOS 31-12-74

TOTAL 205

— Hombres 177
— Mujeres 28

CUENTA DE PERDIDAS Y GANANCIAS (en millones de pesetas)

	71		72		73	
Productos del Ejercicio	240,0		288,3		561,0	
Gastos Generales	46,5		53,1		89,0	
Intereses, Comisiones y Varios	143,0		175,3		355,5	
Amortizaciones	6,2		9,0		15,9	
Beneficio Neto	44,3		50,9		100,6	
TOTAL	240,0	240,0	288,3	288,3	561,0	561,0
Remanente Ejercicio anterior	—		0,1		0,1	
Distribución resultados:						
— Dividendos	14,5		18,4		29,2	
— Impuestos	12,4		10,8		25,3	
— Reservas	14,1		17,8		38,7	
— Atenciones y Obligaciones Estatutarias	3,3		3,9		7,4	
Remanente próximo Ejercicio	0,1		0,1		0,1	

(1) En suspensión de funciones por motivo de su cargo público (Decreto-ley de 13 de mayo de 1955).

17 I-N

BANCO INDUSTRIAL DE LEON

	1964	1967	1972	1974
A C T I V O				
I. Caja y Bancos	65.918	248.312	1.421.562	2.135.707
Caja y Banco de España	21.874	55.102	198.846	434.559
Bancos y Cajas de Ahorro	44.044	193.192	1.222.716	1.701.101
Mon. y bills. extranj. (valor efec.)	—	18	—	47
II. Cartera de efectos	30	49.602	1.358.491	2.975.733
Efectos de comercio hasta 90 días	30	28.014	380.413	1.166.305
Efectos de comer. a mayor plazo	—	21.570	977.836	1.799.317
Efectos de comercio en mon. ext.	—	—	—	—
Cupones descont. y títulos amort.	—	18	242	10.111
III. Cartera de títulos	11.035	159.567	173.083	789.095
Fondos públicos	11.035	20.799	27.919	278.870
Otros valores	—	138.768	145.164	510.225
IV. Créditos	221.603	525.917	2.263.426	6.207.264
Deudores con garantía real	3.839	35.497	155.112	427.065
Deudores varios a la vista	66.785	9.859	196.069	873.868
Deudores a plazo	150.979	480.561	1.912.245	4.791.123
Deudores en moneda extranjera ...	—	—	—	115.208
V. Deud. por acept., avales y créd. doc.	2.304	54.559	26.978	386.244
VI. Accionistas	100.000	—	—	—
VII. Acciones en cartera	—	—	—	—
VIII. Mobiliario e instalaciones	9.360	16.625	42.244	77.436
IX. Inmuebles	7.250	53.881	194.736	359.499
X. Inversión de reser. y fondos de prev.	—	—	300	4.000
XI y XII. Cuentas diversas y de orden	10.011	64.564	2.677.993	8.347.518
Suma el Activo	427.511	1.173.027	8.158.813	21.282.496
P A S I V O				
I. Capital	200.000	200.000	332.500	752.916
II. Reservas	—	5.976	114.694	573.340
II bis. Regulación Ley 76/1961	—	—	—	—
III. Bancos y Cajas de Ahorro	11.345	31.665	78.243	411.341
IV. Acreedores	209.270	801.443	2.939.157	5.344.020
A la vista	154.562	266.380	510.499	1.175.312
Hasta el plazo de un mes	25.901	297.698	598.287	1.237.803
A mayores plazos	28.807	237.365	1.830.371	2.930.905
V. Bonos de Caja y oblig. en circul. ...	—	—	1.972.500	5.080.000
VI. Acreedores en moneda extranjera.	—	—	—	2.009
VII. Efectos y demás oblig. a pagar ...	—	5.928	68.522	384.053
VIII. Acept., avales y créditos document.	2.304	54.559	26.978	386.244
IX y X. Cuentas diversas y de orden	4.402	58.316	2.575.248	8.168.370
XI. Pérdidas y Ganancias	190	15.140	50.971	180.203
Suma el Pasivo	427.511	1.173.027	8.158.813	21.282.496
Depositantes (valores nominales).	48.745	413.631	2.093.450	4.465.787

UNION INDUSTRIAL BANCARIA

[Creado en 1963, con un capital social de 600.000.000 de pesetas y con el nombre de UNION INDUSTRIAL BANCARIA, S. A.]

DOMICILIO SOCIAL: Avenida Generalísimo Franco, 523-525. MADRID. **TELEFONOS:** 321 66 26 y 321 65 22. **APARTADO DE CORREOS:** 12.014. **DIRECCION TELEGRAFICA:** BANKUNION. **TELEX:** —

CONSEJO DE ADMINISTRACION

PRESIDENTE: D. José Ferrer Bonsoms.

VICEPRESIDENTE: D. Pablo Bofill de Quadras.

CONSEJERO DELEGADO: D. Rafael de la Rica y Olave.

COSEJEROS: D. Luis Adaro Ruiz Falcó, D. Antonio Albareda Alegre, D. José María Alonso Samaniego, D. Antonio Enrich Valls, D. José María Farré-Escofet y Escofet, D. Giancarlo Ghisleri Estaumont, D. Rafael González Rodríguez, D. Alfonso Gorroñogoitia González, D. Emilio Jiménez Casquet, D. Luis A. Martínez-Almodóvar, D. Casimiro Molíns Ribot, D. Javier de Oataduy y Maidagan, D. Pascual Saorín Fernández y D. Angel Viejo Felfu.

SECRETARIO: D. Carlos Sánchez Yepes.

COTIZA EN BOLSAS DE: MADRID, BARCELONA y BILBAO.

OFICINAS EN TERRITORIO NACIONAL: 7 al 31-12-74.

OFICINAS DE CAMBIO DE DIVISAS: —

OFICINAS EN EL EXTRANJERO: 4 al 31-12-74.

— Sucursales y agencias, —

— Representaciones, 4

COTIZACION AÑO 1974:

Máxima: Madrid, 842; Barcelona, 846 y 460; Bilbao, 842.

Mínima: Madrid, 360; Barcelona, 360 y 370; Bilbao, 360.

Media: 657,254.

	EMPLEADOS 31-12-73		EMPLEADOS 31-12-74
TOTAL	532		774
	— Hombres ...	391	— Hombres 589
	— Mujeres	141	— Mujeres 185

CUENTA DE PERDIDAS Y GANANCIAS (en millones de pesetas)

	71	72	73
Productos del Ejercicio	1.322,3	1.746,9	2.670,3
Gastos Generales	202,6	254,3	397,5
Intereses, Comisiones, Varios y Amortizaciones	857,4	1.163,4	1.838,6
Beneficio Neto	262,3	329,2	434,2
TOTAL	1.322,3	1.322,3	1.746,9
		1.746,9	1.746,9
Remanente Ejercicio anterior	—	—	0,8
Distribución resultados:			
— Dividendos	86,7	99,5	132,5
— Impuestos y Promoción Social	80,5	92,9	109,0
— Reservas	95,1	136,0	193,0
Remanente próximo Ejercicio	—	0,8	0,5

18 I-N

UNION INDUSTRIAL BANCARIA

	1964	1967	1972	1974
A C T I V O				
I. Caja y Bancos	154.578	914.964	4.549.917	10.142.218
Caja y Banco de España	29.610	73.990	420.670	1.236.973
Bancos y Cajas de Ahorro	124.968	840.381	4.126.981	8.902.001
Mon. y bills. extranj. (valor efec.).	—	593	2.266	3.244
II. Cartera de efectos	445.419	548.593	5.091.632	7.398.023
Efectos de comercio hasta 90 días.	61.300	110.769	1.682.160	3.273.591
Efectos de comer. a mayor plazo.	384.119	437.824	3.402.935	3.696.210
Efectos de comercio en mon. ext.	—	—	—	395.779
Cupones descont. y títulos amort.	—	—	6.537	32.443
III. Cartera de títulos	297.495	1.198.231	3.352.995	7.465.204
Fondos públicos	45.456	91.041	369.559	798.217
Otros valores	252.039	1.107.190	2.983.436	6.666.987
IV. Créditos	134.546	1.217.522	9.476.281	20.408.375
Deudores con garantía real	—	—	187.151	953.677
Deudores varios a la vista	—	7.924	808.504	504.670
Deudores a plazo	134.546	1.209.598	8.419.538	18.900.707
Deudores en moneda extranjera ...	—	—	61.088	49.321
V. Deud. por acept., avales y créd. doc.	61.642	551.562	2.478.632	8.750.639
VI. Accionistas	—	—	—	—
VII. Acciones en cartera	—	—	—	—
VIII. Mobiliario e instalaciones	44.855	41.230	106.426	237.170
IX. Inmuebles	55.247	58.429	310.734	1.056.541
X. Inversión de reser. y fondos de prev.	—	—	—	—
XI y XII. Cuentas diversas y de orden	112.242	4.746.480	28.979.766	50.508.765
Suma el Activo	1.306.024	9.277.011	54.346.383	105.966.935
P A S I V O				
I. Capital	600.000	1.000.000	1.210.000	2.911.092
II. Reservas	—	254.550	495.000	2.018.778
II bis. Regulación Ley 76/1961	—	—	—	—
III. Bancos y Cajas de Ahorro	—	54.801	2.890.248	3.646.467
IV. Acreedores	538.796	1.391.210	6.743.926	16.712.620
A la vista	72.773	747.016	2.065.809	6.521.692
Hasta el plazo de un mes	11.834	517.296	768.132	754.006
A mayores plazos	454.189	126.898	3.909.985	9.436.922
V. Bonos de Caja y oblig. en círcul. ...	—	1.382.527	10.630.000	22.982.906
VI. Acreedores en moneda extranjera.	—	13.641	324.306	151.298
VII. Efectos y demás oblig. a pagar ...	4.777	9.428	689.583	299.646
VIII. Acept., avales y créditos document.	61.642	551.562	2.478.632	8.750.639
IX y X. Cuentas diversas y de orden	100.809	4.619.246	28.884.629	48.493.003
XI. Pérdidas y Ganancias	—	46	59	486
Suma el Pasivo	1.306.024	9.277.011	54.346.383	105.966.935
Depositantes (valores nominales).	163.819	1.858.437	8.021.246	16.632.984

BANCO INDUSTRIAL DE BILBAO

(Creado en 1964, con un capital social de 482.866.000 pesetas y con el nombre de BANCO INDUSTRIAL DE BILBAO, S. A.)

DOMICILIO SOCIAL: Gardoquí, 1. BILBAO. **TELEFONO:** 43 18 00. **APARTADO DE CORREOS:** 1.411. **DIRECCION TELEGRAFICA:** BANINBAO. **TELEX:** 32087.

CONSEJO DE ADMINISTRACION

PRESIDENTE: D. José Manuel Delclaux Barrenechea.

SECRETARIO DEL CONSEJO: D. Juan Manuel Albendea Pabón.

VOCALES: D. Rafael Acosta España, D. Alfonso Alcalá Galiano y Chávarri, D. Carlos Anabitarte Romero, D. José Bastos Ansart, D. Francisco Cooke Arteche, D. Arturo Echevarría y Uribe, D. Faustino García-Moncó y Fernández, D. Juan María Gómez y Alonso de Celada, D. Enrique Guzmán y Martínez, D. Lorenzo Hurtado de Saracho, D. Ramón de Icaza y Zabáburu, D. Alfonso Martínez de las Rivas, D. Angel Pérdigo e Ygual, D. Pedro Serra Echevarría, D. Ceferino de Uríen Goiricelaya, D. José Luis Urquijo y de la Puente, D. Emilio de Ybarra y Churruca y D. Rafael Zunzunegui y Arocena.

DIRECTOR GENERAL EN FUNCIONES: D. Juan Manuel Albendea Pabón.

COTIZA EN BOLSAS DE: BILBAO.

COTIZACION AÑO 1974:

OFICINAS EN TERRITORIO NACIONAL: 7.

Máxima: 860.

OFICINAS DE CAMBIO DE DIVISAS: —

Mínima: 440.

OFICINAS EN EL EXTRANJERO: —

Media: 671,72.

— Sucursales y agencias, —

— Representaciones, —

EMPLEADOS 31-12-73

EMPLEADOS 31-12-74

TOTAL 162

— Hombres 115
— Mujeres 47

— Hombres 123
— Mujeres 55

TOTAL 178

CUENTA DE PERDIDAS Y GANANCIAS (en millones de pesetas)

	71	72	73		
Productos del Ejercicio	1.081,0	1.458,5	2.258,5		
Gastos Generales	78,2	103,4	145,5		
Intereses, Comisiones, Varios y Amortizaciones	688,8	971,2	1.542,4		
Intereses de Bonos de Caja	97,4	113,7	195,5		
Beneficio Neto	216,6	270,2	375,1		
TOTAL	1.081,0	1.458,5	2.258,5	1.081,0	2.258,5
Remanente Ejercicio anterior	0,1	0,1	0,1		
Distribución resultados:					
— Dividendos	60,0	83,3	115,2		
— Impuestos	61,0	79,1	104,4		
— Reservas	95,6	107,7	155,5		
Remanente próximo Ejercicio	0,1	0,1	0,1		

19 I-N

BANCO INDUSTRIAL DE BILBAO

	1964	1967	1972	1974
A C T I V O				
I. Caja y Bancos	585.417	980.982	2.394.718	6.078.260
Caja y Banco de España	76.031	15.312	497.701	1.080.992
Bancos y Cajas de Ahorro	509.360	965.670	1.897.017	4.997.244
Mon. y bills. extranj. (valor efec.).	26	—	—	24
II. Cartera de efectos	300.338	235.900	6.200.059	8.556.964
Efectos de comercio hasta 90 días.	42.838	47.361	2.870.740	2.438.107
Efectos de comer. a mayor plazo.	257.500	188.539	3.329.319	6.118.857
Efectos de comercio en mon. ext.	—	—	—	—
Cupones descont. y títulos amort.	—	—	—	—
III. Cartera de títulos	35.810	214.630	1.625.248	3.108.778
Fondos públicos	14.893	85.445	574.417	609.857
Otros valores	20.917	129.185	1.050.831	2.498.921
IV. Créditos	50.524	2.018.175	10.040.052	18.390.648
Deudores con garantía real	3.371	259.872	2.243.094	3.492.855
Deudores varios a la vista	38	10	207.274	615.304
Deudores a plazo	47.115	1.758.293	7.589.684	14.212.953
Deudores en moneda extranjera ...	—	—	—	69.536
V. Deud. por acept., avales y créd. doc.	13.198	69.425	952.589	1.794.977
VI. Accionistas	301.791	—	—	—
VII. Acciones en cartera	—	—	—	—
VIII. Mobiliario e instalaciones	1.709	5.879	29.423	111.034
IX. Inmuebles	—	—	73.544	106.470
X. Inversión de reser. y fondos de prev.	—	—	10.461	10.461
XI y XII. Cuentas diversas y de orden	9.024	66.448	17.393.033	30.381.461
Suma el Activo	1.297.811	3.591.439	38.719.127	68.539.053

P A S I V O				
I. Capital	482.866	482.866	1.277.877	1.768.143
II. Reservas	—	45.255	647.766	1.696.808
II bis. Regulación Ley 76/1961	—	—	—	—
III. Bancos y Cajas de Ahorro	31.434	8.367	979.068	849.772
IV. Acreedores	754.272	2.289.945	15.281.432	18.096.128
A la vista	500.783	120.559	832.829	1.843.347
Hasta el plazo de un mes	1.419	38.314	264.476	617.719
A mayores plazos	252.070	2.131.072	14.184.127	15.635.062
V. Bonos de Caja y oblig. en circul. ...	—	500.000	1.751.125	13.281.729
VI. Acreedores en moneda extranjera.	—	—	6	1.452
VII. Efectos y demás oblig. a pagar ...	613	1.669	64.442	312.589
VIII. Acept., avales y créditos document.	13.198	69.425	952.589	1.794.977
IX y X. Cuentas diversas y de orden	15.428	193.912	17.814.714	30.737.400
XI. Pérdidas y Ganancias	—	—	108	55
Suma el Pasivo	1.297.811	3.591.439	38.719.127	68.539.053
Depositantes (valores nominales).	5.675	211.565	1.253.150	2.130.288

BANCO DEL NOROESTE

(Creado en 1964, con un capital social de 200.000.000 de pesetas y con el nombre de BANCO DEL NOROESTE, S. A.)

DOMICILIO SOCIAL: Avda. Linares Rivas, 30. LA CORUÑA. **TELEFONO:** 22 81 06. **APARTADO DE CORREOS:** 589. **DIRECCION TELEGRAFICA:** NOROBANC. **TELEX:** 82.155.

CONSEJO DE ADMINISTRACION

PRESIDENTE: D. Nicolás Franco Pascual de Pobil.

CONSEJERO DELEGADO: D. Luis Romero Agarrado.

SECRETARIO GENERAL: D. Manuel Barón Rojas Marcos.

CONSEJEROS: D. Juan Ignacio de Burgos López, D. Emilio Calabía Páramo, D. Rafael Estévez Bartolomé, D. Luis María Huete Morillo, D. Alfonso Locabe Ruiz-Tagle, D. Luis Martín Reoyo, D. José Luis Morifígo Avila, D. José Páramo Fernández, D. José Rivero Romero y D. Juan Romero Roldán.

COTIZA EN BOLSAS DE: MADRID.

OFICINAS EN TERRITORIO NACIONAL: 7 al 31-12-74.

OFICINAS DE CAMBIO DE DIVISAS: —

OFICINAS EN EL EXTRANJERO: —

— Sucursales y agencias, —

— Representaciones, —

COTIZACION AÑO 1974:

Máxima: Madrid, 865.

Mínima: Madrid, 310.

Media: 709,208, acciones de 5.000; 777,729, acciones de 1.000.

EMPLEADOS 31-12-73

TOTAL 332

— Hombres 282
— Mujeres 50

EMPLEADOS 31-12-74

TOTAL 375

— Hombres 301
— Mujeres 74

CUENTA DE PERDIDAS Y GANANCIAS (en millones de pesetas)

	71	72	73		
Productos del Ejercicio	456,4	616,1	1.262,5		
Gastos Generales y Personal	63,9	105,2	181,9		
Intereses, Comisiones y Varios	291,9	373,0	884,1		
Amortizaciones	5,4	7,5	11,0		
Int. Bonos de Caja	27,2	40,0	48,5		
Beneficio Neto	68,0	90,4	137,0		
TOTAL	456,4	616,1	1.262,5	456,4	1.262,5
Remanente Ejercicio anterior	—	—	—		
Distribución resultados:					
— Dividendos	20,7	24,9	42,5		
— Impuestos	19,5	22,4	40,0		
— Reservas	27,8	33,1	47,5		
— Fondo Previsión Inversiones	—	10,0	7,0		
Remanente próximo Ejercicio	—	—	—		

20 I-N

BANCO DEL NOROESTE

	1964	1967	1972	1974
A C T I V O				
I. Caja y Bancos	145.098	253.331	5.708.452	861.152
Caja y Banco de España	10.581	38.127	66.146	88.166
Bancos y Cajas de Ahorro	134.517	214.751	5.627.752	768.077
Mon. y bills. extranj. (valor efec.).	—	453	14.554	4.909
II. Cartera de efectos	41.755	281.798	982.278	1.114.467
Efectos de comercio hasta 90 días.	8.972	95.316	517.173	397.105
Efectos de comer. a mayor plazo.	32.783	186.482	464.874	701.403
Efectos de comercio en mon. ext.	—	—	—	—
Cupones descont. y títulos amort.	—	—	231	15.959
III. Cartera de títulos	6.043	129.875	1.113.606	2.832.463
Fondos públicos	6.043	27.912	62.469	332.971
Otros valores	—	101.963	1.051.137	2.499.492
IV. Créditos	19.477	276.540	4.125.629	10.800.344
Deudores con garantía real	10.097	22.028	420.818	1.798.393
Deudores varios a la vista	—	2.688	172.049	1.735.669
Deudores a plazo	9.380	251.824	3.532.762	6.542.883
Deudores en moneda extranjera ...	—	—	—	723.399
V. Deud. por acept., avales y créd. doc.	12.077	271.928	920.749	2.608.839
VI. Accionistas	100.000	75.000	90.469	91.980
VII. Acciones en cartera	—	—	—	—
VIII. Mobiliario e instalaciones	5.372	15.455	35.943	48.249
IX. Inmuebles	5.773	57.301	245.918	515.238
X. Inversión de reser. y fondos de prev.	—	—	—	17.000
XI y XII. Cuentas diversas y de orden	43.501	644.467	6.927.597	18.553.448
Suma el Activo	379.096	2.005.695	20.150.641	37.443.180
P A S I V O				
I. Capital	200.000	300.000	595.000	1.380.078
II. Reservas	152	6.295	67.841	510.962
II bis. Regulación Ley 76/1961	—	—	—	—
III. Bancos y Cajas de Ahorro	—	25.661	4.192.184	3.026.306
IV. Acreedores	126.478	508.435	6.516.724	9.966.891
A la vista	101.539	291.699	1.875.368	895.507
Hasta el plazo de un mes	5.913	103.097	161.408	269.055
A mayores plazos	19.026	113.639	4.479.948	8.802.329
V. Bonos de Caja y oblig. en circul. ...	—	250.000	713.777	2.100.873
VI. Acreedores en moneda extranjera.	—	—	83.403	56.417
VII. Efectos y demás oblig. a pagar ...	327	757	80.260	178.944
VIII. Acept., avales y créditos document.	12.077	271.928	920.749	2.608.839
IX y X. Cuentas diversas y de orden	39.948	621.670	6.980.703	17.613.870
XI. Pérdidas y Ganancias	114	20.949	—	—
Suma el Pasivo	379.096	2.005.695	20.150.641	37.443.180
Depositantes (valores nominales).	29.118	465.043	2.799.525	6.092.285

BANCO DE FINANCIACION INDUSTRIAL

(Creado en 1920, con un capital social de 5.000.000 de pesetas y con el nombre de BANCO HISPANO-SUIZO PARA EMPRESAS ELECTRICAS.)

DOMICILIO SOCIAL: Paseo de la Castellana, 112. MADRID. **TELEFONOS:** 262 42 00 y 262 43 00. **APARTADO DE CORREOS:** 1.023.
DIRECCION TELEGRAFICA: INDUBAN. **TELEX:** 27481 BAFIN.

CONSEJO DE ADMINISTRACION

PRESIDENTE: Excmo. Sr. D. Manuel M. de Gortázar y Landecho.

VICEPRESIDENTE: Excmo. Sr. D. Carlos Mendoza Gilmeno.

CONSEJEROS: Excmo. Sr. D. Ignacio Muñoz-Rojas, Excmo. Sr. D. Pedro de Careaga y Basabe, Ilmo. Sr. D. Ignacio de Murguza y Madariaga, D. Julio Arce García, D. José Bermejo Jalón, Excmo. Sr. D. Francisco Javier Lozano Bergua, D. José María Churruca Blasco, D. Manuel Villa Aldecoa, M. Georges Albert Azière, M. Patricie de Corgnol, Mr. George E. Putnam Jr., Mr. John R. Colville, Herr Jürgen Sarrazin, M. Jean Roussillon, Mr. Leman V. S. Green.

CONSEJERO DIRECTOR GENERAL: Excmo. Sr. D. José Raimundo de Basabe y Manso de Zúñiga.

SECRETARIO GENERAL: D. Jaime Basanta de la Peña.

COTIZA EN BOLSAS DE: MADRID, BARCELONA y BILBAO.

OFICINAS EN TERRITORIO NACIONAL: 4 al 31-12-74.

OFICINAS DE CAMBIO DE DIVISAS: —

OFICINAS EN EL EXTRANJERO: —

— Sucursales y agencias, —

— Representaciones, —

COTIZACION AÑO 1974:

Máxima: Madrid, 975; Barcelona, 975; Bilbao, 975.

Mínima: Madrid, 455; Barcelona, 455; Bilbao, 450.

Media: Madrid, 773.

EMPLEADOS 31-12-73

TOTAL 352

— Hombres 278

— Mujeres 74

EMPLEADOS 31-12-74

TOTAL 378

— Hombres 302

— Mujeres 76

CUENTA DE PERDIDAS Y GANANCIAS (en millones de pesetas)

	71	72	73		
Productos del Ejercicio	1.293,2	1.766,9	2.543,5		
Gastos Generales	130,2	211,0	291,4		
Intereses, Comisiones, Varios y Amortizaciones	690,7	981,0	—		
Intereses de Bonos de Caja	217,3	214,4	1.816,1*		
Beneficio Neto	255,0	360,5	436,0		
TOTAL	1.293,2	1.766,9	2.543,5	2.543,5	
Remanente Ejercicio anterior	0,1	0,1	—		
Distribución resultados:					
— Dividendos	69,3	92,3	115,8		
— Impuestos	73,2	69,0	114,5		
— Reservas	99,8	199,3	205,7		
— Atenciones Estatutarias	12,7	—	—		
Remanente próximo Ejercicio	0,1	—	0,1		

* Incluye Interés de bonos de caja.

BANCO DE FINANCIACION INDUSTRIAL (1)

	1947	1952	1957	1962	1967	1972	1974
A C T I V O							
I. Caja y Bancos	1.933	13.913	8.428	15.228	2.781.026	7.140.686	7.142.909
Caja y Banco de España	1.041	1.058	1.268	5.814	180.256	624.859	908.402
Bancos y Cajas de Ahorro	892	12.855	7.160	9.414	2.600.469	6.514.837	6.233.358
Mon. y bills. extranj. (valor efec.).	—	—	—	—	301	990	1.149
II. Cartera de efectos	1.257	3.545	70.393	187.217	1.047.839	4.445.883	7.459.403
Efectos de comercio hasta 90 días.	1.257	3.545	69.201	185.595	560.833	1.922.443	3.268.742
Efectos de comer. a mayor plazo.	—	—	—	—	484.653	2.522.349	4.183.970
Efectos de comercio en mon. ext.	—	—	—	—	—	—	—
Cupones descont. y ttulos amort.	—	—	1.192	1.622	2.353	1.091	6.691
III. Cartera de títulos	5.648	39.599	76.428	77.489	517.243	802.186	2.255.169
Fondos públicos	2.201	21.398	36.003	35.477	253.336	150.779	148.787
Otros valores	3.447	18.201	40.425	42.012	263.907	651.407	2.106.382
IV. Créditos	3.136	14.951	70.028	116.628	3.130.540	11.665.999	19.436.760
Deudores con garantía real	1.580	1.231	21.867	8.420	212.948	1.619.498	3.281.045
Deudores varios a la vista	63	—	187	15.466	2.531	171.874	2.248.266
Deudores a plazo	1.493	13.720	47.974	92.742	2.764.134	9.850.926	13.684.025
Deudores en moneda extranjera ...	—	—	—	—	150.927	23.701	223.424
V. Deud. por acept., avales y créd. doc.	—	183	2.199	3.184	307.127	1.227.260	3.165.755
VI. Accionistas	—	—	—	—	—	451.683	—
VII. Acciones en cartera	5.500	—	—	—	—	—	—
VIII. Mobiliario e instalaciones	97	4.177	6.603	3.981	9.822	55.159	95.770
IX. Inmuebles	—	—	—	—	83.752	285.777	179.291
X. Inversión de reser. y fondos de prev.	161	94	112	112	112	108	108
XI y XII. Cuentas diversas y de orden	—	21.350	75.347	147.138	3.683.260	20.718.913	32.979.308
Suma el Activo	17.732	97.812	309.538	550.977	11.560.721	46.793.654	72.714.473
P A S I V O							
I. Capital	10.000	10.000	10.000	20.000	600.000	1.016.000	1.301.750
II. Reservas	650	1.205	4.629	16.500	150.032	1.307.213	2.220.166
II bis. Regulación Ley 76/1961	—	—	—	—	79.163	63.163	31.413
III. Bancos y Cajas de Ahorro	2.813	14.201	94.337	95.932	1.150.725	2.462.482	1.670.730
IV. Acreedores	3.567	53.417	119.629	263.748	3.602.355	16.035.002	15.576.990
A la vista	3.267	45.188	59.466	132.905	768.142	2.210.141	2.785.158
Hasta el plazo de un mes	—	956	3.660	21.073	95.260	305.584	442.545
A mayores plazos	300	7.273	56.503	109.770	2.738.953	13.519.277	12.349.287
V. Bonos de Caja y oblig. en circul. ...	—	—	—	—	1.650.000	3.290.422	14.458.785
VI. Acreedores en moneda extranjera.	—	—	—	42	271.237	3.134	2.968
VII. Efectos y demás oblig. a pagar ...	81	141	481	439	951	339.594	1.278.052
VIII. Acept., avales y créditos document.	—	183	2.199	3.184	307.127	1.227.260	3.165.755
IX y X. Cuentas diversas y de orden	621	18.665	78.263	150.994	3.749.068	21.049.319	33.007.805
XI. Pérdidas y Ganancias	—	—	—	138	63	65	59
Suma el Pasivo	17.732	97.812	309.538	550.977	11.560.721	46.793.654	72.714.473
Depositantes (valores nominales).	10.523	20.149	62.954	167.257	1.005.756	3.794.945	6.697.350

(1) Antiguo Banco Comercial (B. Hispano Sulzo).

BANCO DE GRANADA

(Creado en 1964, con un capital social de 200.000.000 de pesetas y con el nombre de BANCO DE GRANADA, S. A.)

DOMICILIO SOCIAL: Gran Vía, 16. GRANADA. **TELEFONO:** 22 55 61. **APARTADO DE CORREOS:** 364. **DIRECCION TELEGRAFICA:** GRANADABAN. **TELEX:** 78425.

CONSEJO DE ADMINISTRACION

PRESIDENTE: Ilmo. Sr. D. Miguel Rodríguez-Acosta Carlström.

VICEPRESIDENTE: Excmo. Sr. D. Luis de Angulo Montes.

SECRETARIO GENERAL: D. Ramón García Olmedo.

CONSEJEROS: D. Francisco Garach Espinosa, D. Juan García de la Fuente Alba, D. Francisco García Olmedo, Ilmo. Sr. D. Martín Gómez Vázquez, Excmo. Sr. D. Francisco A. González Gómez, D. Manuel Martín Rodríguez, D. Fernando Marzo Vidaurreta, D. Manuel Montoro de Damas, D. Rafael Pérez Pire, D. José Manuel Rodríguez-Acosta Carlström, D. Manuel Rojas Rojas, Excmo. Sr. D. Manuel Sola Rodríguez-Bolívar.

DIRECTOR GENERAL: D. Jesús Quintanal San Emeterio.

COTIZA EN BOLSAS DE: MADRID, BARCELONA y BILBAO.

OFICINAS EN TERRITORIO NACIONAL: 6 al 31-12-74.

OFICINAS DE CAMBIO DE DIVISAS: —

OFICINAS EN EL EXTRANJERO: —

- * — Sucursales y agencias, —
- Representaciones, —

COTIZACION AÑO 1974:

Máxima: Madrid, 792; Barcelona, 792; Bilbao, 800.

Mínima: Madrid, 366; Barcelona, 363; Bilbao, 363.

Media: Madrid, 604; Barcelona, 611,2; Bilbao, 578,7.

	EMPLEADOS 31-12-73			EMPLEADOS 31-12-74	
TOTAL	260			TOTAL	310
	— Hombres	202	— Hombres	241	
	— Mujeres	58	— Mujeres	69	

CUENTA DE PERDIDAS Y GANANCIAS (en millones de pesetas)

	71		72		73	
Productos del Ejercicio	268,7		459,6		740,4	
Gastos Generales y Amortizaciones	80,7		136,2		199,1	
Intereses, Comisiones y Varios	151,0		259,4		437,9	
Beneficio Neto	37,0		64,0		103,4	
TOTAL	268,7	268,7	459,6	459,6	740,4	740,4
Remanente Ejercicio anterior	0,4		0,4		0,1	
Distribución resultados:						
— Dividendos	15,6		22,8		30,7	
— Impuestos	6,3		17,1		18,1	
— Reservas	15,1		24,4		44,5	
Remanente próximo Ejercicio	0,4		0,1		0,2	

22 I-N

BANCO DE GRANADA

	1964	1967	1972	1974
A C T I V O				
I. Caja y Bancos	262.518	78.368	2.252.067	2.106.030
Caja y Banco de España	20.721	34.043	147.226	531.062
Bancos y Cajas de Ahorro	241.797	44.325	2.104.779	1.574.291
Mon. y bills. extranj. (valor efec.).	—	—	62	677
II. Cartera de efectos	76.009	449.354	1.151.500	3.351.568
Efectos de comercio hasta 90 días.	28.711	246.575	538.283	839.174
Efectos de comer. a mayor plazo.	47.276	202.661	608.745	2.487.263
Efectos de comercio en mon. ext.	—	—	—	13.446
Cupones descont. y títulos amort.	22	118	4.472	11.685
III. Cartera de títulos	26.980	206.088	584.063	1.600.151
Fondos públicos	1.039	36.938	65.086	243.899
Otros valores	25.941	169.150	518.977	1.356.252
IV. Créditos	15.102	124.817	3.992.645	8.777.813
Deudores con garantía real	4.060	1.500	122.408	334.705
Deudores varios a la vista	606	6.628	29.142	528.232
Deudores a plazo	10.436	116.689	3.841.095	7.822.262
Deudores en moneda extranjera ...	—	—	—	92.614
V. Deud. por acept., avales y créd. doc.	16.869	143.519	489.413	1.475.305
VI. Accionistas	—	—	—	204.756
VII. Acciones en cartera	—	—	—	—
VIII. Mobiliario e instalaciones	2.154	9.267	172.035	209.933
IX. Inmuebles	—	—	61.669	84.301
X. Inversión de reser. y fondos de prev.	—	—	—	14.000
XI y XII. Cuentas diversas y de orden	34.953	417.542	8.509.736	18.808.493
Suma el Activo	434.585	1.428.955	17.213.128	36.632.350
P A S I V O				
I. Capital	200.000	200.000	433.884	1.008.028
II. Reservas	—	7.335	237.469	776.741
II bis. Regulación Ley 76/1961	—	—	—	—
III. Bancos y Cajas de Ahorro	38.712	42.087	967.339	787.268
IV. Acreedores	129.328	483.536	3.893.698	8.521.355
A la vista	72.204	204.389	1.316.562	2.257.159
Hasta el plazo de un mes	49.651	211.914	531.442	759.601
A mayores plazos	7.473	67.233	2.045.694	5.504.595
V. Bonos de Caja y oblig. en circul. ...	—	109.000	2.637.500	4.582.139
VI. Acreedores en moneda extranjera.	—	—	—	382
VII. Efectos y demás oblig. a pagar ...	18.164	3.955	82.796	458.405
VIII. Acept., avales y créditos document.	16.859	143.519	489.413	1.475.305
IX y X. Cuentas diversas y de orden	31.512	439.146	8.470.618	19.022.579
XI. Pérdidas y Ganancias	—	377	411	148
Suma el Pasivo	434.585	1.428.955	17.213.128	36.632.350
Depositantes (valores nominales).	25.527	609.583	2.724.253	6.800.845

BANCO EUROPEO DE NEGOCIOS

(Creado en 1964, con un capital social de 200.000.000 de pesetas y con el nombre de BANCO EUROPEO DE NEGOCIOS)

DOMICILIO SOCIAL: Alcalá, 40. MADRID-14. **TELEFONO:** 232 67 00. **APARTADO DE CORREOS:** 50.357. **DIRECCION TELEGRAFICA:** EUROBANCO **TELEX:** —

CONSEJO DE ADMINISTRACION

PRESIDENTE: D. Manuel Laffón de la Escosura.

SECRETARIO: D. Aristóbulo de Juan y de Frutos.

CONSEJEROS: D. Luis Butragueño Ramos, D. Rafael Termes Carrero, D. Javier Valls Taberner, Excmo. Sr. D. José Vicente Torrente Secorun (1), D. Andrés Rueda Salaberry, D. Jean de Roquefeuil, D. Robert d'Autriche-Este, D. Fernand Oltramare, D. Jean Chalopin, D. Peter Reimpell, D. Sandro Lentati, D. Pedro Valls Taberner, Excmo. Sr. D. José María Lage Arenas, D. Michel Fournier, Excmo. Sr. D. Fernando de Solís y Atienza (marqués de la Motilla), D. Miguel Nigorra Oliver y Excmo. Sr. D. Gonzalo Fernández de la Mora y Mon.

DIRECTOR GENERAL: D. Fermín Peláez Velasco.

COTIZA EN BOLSAS DE: MADRID, BARCELONA y BILBAO.

OFICINAS EN TERRITORIO NACIONAL: 7 al 31-12-74.

OFICINAS DE CAMBIO DE DIVISAS: —

OFICINAS EN EL EXTRANJERO: —

- Sucursales y agencias, —
- Representaciones, —

COTIZACION AÑO 1974:

Máxima: Madrid, 755; Barcelona, 745; Bilbao, 710.
 Mínima: Madrid, 395; Barcelona, 375; Bilbao, 310.
 Media: 591,680.

	EMPLEADOS 31-12-73		EMPLEADOS 31-12-74
TOTAL	153		TOTAL
	— Hombres	129	— Hombres
	— Mujeres	24	— Mujeres
		143	23

CUENTA DE PERDIDAS Y GANANCIAS (en millones de pesetas)

	71		72		73
Productos del Ejercicio	1.038,4		1.235,5		1.617,9
Gastos Generales	133,2		154,3		205,5
Intereses, Comisiones y Varios	662,9		779,0		967,5
Amortizaciones	25,0		22,6		89,6
Beneficio Neto	217,3		279,6		355,3
TOTAL	1.038,4	1.038,4	1.235,5	1.235,5	1.617,9
Remanente Ejercicio anterior	0,2		0,1		0,1
Distribución resultados:					
— Dividendos	48,0		61,6		73,3
— Impuestos	59,3		78,2		90,1
— Reservas	110,1		139,8		191,9
Remanente próximo Ejercicio	0,1		0,1		0,1

(1) En suspensión de funciones (Decreto-ley de 13-5-55).

23 I-N

BANCO EUROPEO DE NEGOCIOS

	1964	1967	1972	1974
A C T I V O				
I. Caja y Bancos	716.712	690.067	2.307.061	4.175.423
Caja y Banco de España	42.934	57.417	441.371	714.808
Bancos y Cajas de Ahorro	673.778	632.650	1.865.690	3.460.488
Mon. y bills. extranj. (valor efec.).	—	—	—	132
II. Cartera de efectos	10.320	859.105	2.838.342	7.287.641
Efectos de comercio hasta 90 días.	10.320	162.256	1.002.004	1.796.352
Efectos de comer. a mayor plazo.	—	696.849	1.836.338	5.491.289
Efectos de comercio en mon. ext.	—	—	—	—
Cupones descont. y títulos amort.	—	—	—	—
III. Cartera de títulos	116.136	528.633	1.284.718	1.991.668
Fondos públicos	67.008	123.776	422.362	59.841
Otros valores	49.128	404.857	862.356	1.931.827
IV. Créditos	162.200	1.474.406	8.007.216	16.094.650
Deudores con garantía real	40.175	418.870	1.240.602	1.614.724
Deudores varios a la vista	—	13.505	201.825	86.434
Deudores a plazo	122.025	1.042.031	6.391.533	13.807.437
Deudores en moneda extranjera ...	—	—	173.256	586.055
V. Deud. por acept., avales y créd. doc.	22.647	592.103	948.061	1.491.799
VI. Accionistas	—	—	53.594	—
VII. Acciones en cartera	—	—	—	—
VIII. Mobiliario e instalaciones	601	15.117	20.882	60.392
IX. Inmuebles	5.610	9.973	114.887	137.028
X. Inversión de reser. y fondos de prev.	—	—	—	—
XI y XII. Cuentas diversas y de orden	252.523	2.697.737	14.594.890	29.230.427
Suma el Activo	1.286.749	6.867.141	30.169.651	60.469.033
P A S I V O				
I. Capital	200.000	449.906	863.334	1.276.205
II. Reservas	—	42.997	509.613	1.334.184
II bis. Regulación Ley 76/1961	—	—	—	—
III. Bancos y Cajas de Ahorro	—	250.800	563.568	2.636.485
IV. Acreedores	817.449	369.210	6.831.100	10.444.261
A la vista	35.298	230.133	712.739	2.015.560
Hasta el plazo de un mes	724	9.603	114.352	310.255
A mayores plazos	781.427	129.474	6.004.009	8.118.446
V. Bonos de Caja y oblig. en circul. ...	—	2.300.094	5.297.956	14.065.810
VI. Acreedores en moneda extranjera.	—	140	25	—
VII. Efectos y demás oblig. a pagar ...	—	1.221	135.039	152.419
VIII. Acept., avales y créditos document.	22.647	592.103	948.061	1.491.799
IX y X. Cuentas diversas y de orden	246.653	2.808.064	15.020.810	29.066.849
XI. Pérdidas y Ganancias	—	52.606	145	1.021
Suma el Pasivo	1.286.749	6.867.141	30.169.651	60.469.033
Depositantes (valores nominales).	74.797	260.663	2.203.115	3.964.699

BANCO CATALAN DE DESARROLLO

Creado en 1964, con un capital social de 200.000.000 de pesetas y con el nombre de BANCO CATALAN DE DESARROLLO.)

DOMICILIO SOCIAL: Generalísimo Franco, 477. BARCELONA-11. **TELEFONO:** 321 52 50. **APARTADO DE CORREOS:** 5.025. **DIRECCION TELEGRAFICA:** CADESBANK. **TELEX:** 51302.

CONSEJO DE ADMINISTRACION

PRESIDENTE: D. Jaime Castell Lastortras.

VICEPRESIDENTES: D. Juan Rosell Codinachs, Excmo. Sr. D. Claudio Boada Villalonga.

CONSEJERO DELEGADO: D. Juan Pujol Isern.

VOCALES: D. Walter Ankli, D. Antonio Bonet Castellana, D. Jacinto Calsina Gispert, D. Carlos Corpas Gutiérrez-Zorrilla, D. Pedro Cuatrecasas Sabata, D. Francisco Luis Gamón Boldoba, Excmo. Sr. D. José M. Martínez Bordiú —barón de Gótor—, Excmo. Sr. D. Javier de Montoliu y Siscar —marqués de Montoliu—, D. José Puig Torné, Excmo. Sr. D. Juan A. Samarach Torelló (en suspensión temporal), D. Ramón Sardá Pérez-Bufill, Ilmo. Sr. D. Domingo Solanas Palomas.

CONSEJERO ADJUNTO A LA PRESIDENCIA: D. Jaime Castell Mercader.

SECRETARIO DEL CONSEJO: D. Pedro Gubern Ribalta.

COTIZA EN BOLSAS DE: —

OFICINAS EN TERRITORIO NACIONAL: 7 al 31-12-74.

OFICINAS DE CAMBIO DE DIVISAS: —

OFICINAS EN EL EXTRANJERO: —

- Sucursales y agencias, —
- Representaciones, —

COTIZACION AÑO 1974:

Máxima: —

Mínima: —

Media: —

EMPLEADOS 31-12-73

TOTAL	169				
		— Hombres	145		
		— Mujeres	24		

EMPLEADOS 31-12-74

					TOTAL	212
		— Hombres	190			
		— Mujeres	22			

CUENTA DE PERDIDAS Y GANANCIAS (en millones de pesetas)

	71		72		73	
Productos del Ejercicio	278,9		484,9		945,7	
Gastos Generales	68,2		105,6		142,4	
Intereses, Comisiones, Varios y Amortizaciones	135,3		276,5		609,0	
Intereses de Bonos de Caja	28,7		36,1		54,9	
Beneficio Neto	46,7		66,7		139,4	
TOTAL	278,9	178,9	484,9	484,9	945,7	945,7
Remanente Ejercicio anterior	0,1		—		0,1	
Distribución resultados:						
— Dividendos	14,9		29,0		51,9	
— Impuestos	20,0		9,1		27,3	
— Reservas	9,8		28,5		59,5	
— Otros	2,1		—		—	
Remanente próximo Ejercicio	—		0,1		0,8	

24 I-N

BANCO CATALAN DE DESARROLLO

	1964	1967	1972	1974
A C T I V O				
I. Caja y Bancos	42.689	107.554	2.163.452	3.242.413
Caja y Banco de España	75	48.165	577.029	679.006
Bancos y Cajas de Ahorro	42.614	59.355	1.586.423	2.563.393
Mon. y bills. extranj. (valor efec.).	—	34	—	14
II. Cartera de efectos	31.500	198.198	3.517.671	7.112.958
Efectos de comercio hasta 90 días.	—	106.840	427.030	1.706.642
Efectos de comer. a mayor plazo.	31.500	91.358	3.090.641	5.390.254
Efectos de comercio en mon. ext.	—	—	—	16.062
Cupones descont. y títulos amort.	—	—	—	—
III. Cartera de títulos	35.000	158.798	1.326.052	2.823.070
Fondos públicos	—	—	96.370	166.440
Otros valores	35.000	158.798	1.229.682	2.656.630
IV. Créditos	98	236.226	2.080.019	6.637.091
Deudores con garantía real	—	—	214.548	871.973
Deudores varios a la vista	98	19.103	144.039	388.191
Deudores a plazo	—	217.123	1.721.432	5.308.244
Deudores en moneda extranjera ...	—	—	—	68.683
V. Deud. por acept., avales y créd. doc.	—	250.631	1.198.451	2.812.337
VI. Accionistas	100.000	50.000	150.000	—
VII. Acciones en cartera	—	—	—	—
VIII. Mobiliario e instalaciones	676	14.079	36.252	44.424
IX. Inmuebles	—	—	27.058	130.827
X. Inversión de reser. y fondos de prev.	—	—	—	—
XI y XII. Cuentas diversas y de orden	3.005	318.767	3.291.128	11.284.756
Suma el Activo	212.968	1.334.253	13.790.083	34.087.876
P A S I V O				
I. Capital	200.000	200.000	800.000	1.300.000
II. Reservas	—	2.150	141.970	480.000
II bis. Regulación Ley 76/1961	—	—	—	—
III. Bancos y Cajas de Ahorro	—	1.032	290.158	639.153
IV. Acreedores	10.938	236.064	6.811.880	13.910.389
A la vista	10.748	159.933	1.206.958	2.195.430
Hasta el plazo de un mes	190	52.176	184.898	377.902
A mayores plazos	—	23.955	5.420.024	11.337.057
V. Bonos de Caja y oblig. en circul. ...	—	300.000	925.000	3.288.000
VI. Acreedores en moneda extranjera.	—	—	—	—
VII. Efectos y demás oblig. a pagar ...	—	1.572	233.552	345.549
VIII. Acept., avales y créditos document.	—	250.631	1.198.451	2.812.337
IX y X. Cuentas diversas y de orden	2.030	335.765	3.389.069	11.311.670
XI. Pérdidas y Ganancias	—	7.039	3	778
Suma el Pasivo	22.968	1.334.253	13.790.083	34.087.876
Depositantes (valores nominales).	—	297.896	1.674.979	4.768.874

BANCO OCCIDENTAL, S. A.

(Creado en 1964, con un capital social de 200.000.000 de

pesetas y con el nombre de BANCO OCCIDENTAL)

DOMICILIO SOCIAL: Plaza de España, 2. MADRID-13. **TELEFONOS:** 241 92 38 y 241 92 40. **APARTADO DE CORREOS:** 50.480. **DIRECCION TELEGRAFICA:** BANTAL. **TELEX:** 23165.

CONSEJO DE ADMINISTRACION

PRESIDENTE: Excmo. Sr. D. Tomás Boada y Flaquer.

VICEPRESIDENTE Y CONSEJERO DELEGADO: D. Gregorio Diego Jiménez.

SECRETARIO GENERAL: D. Alberto Ferreiro Delgado.

CONSEJEROS: Excmo. Sr. D. Luis de Azcárraga y Pérez-Caballero, D. José Alarcón Palacios, D. José Luis Álvarez Álvarez, D. Gregorio Mirat Fernández de la Pelilla, D. Félix de Gregorio Bautista, D. Manuel Chacón Secos, D. Enrique Fernández Peña, D. Angel Ubeda Gregorio, D. Juan Antonio Ortiz Graña y D. Alvaro Planchuelo Prieto.

DIRECTOR GENERAL: D. Juan Antonio Llopis Martínez.

COTIZA EN BOLSAS DE: MADRID, BARCELONA y BILBAO.

OFICINAS EN TERRITORIO NACIONAL: 13 al 31-12-74.

OFICINAS DE CAMBIO DE DIVISAS: —

OFICINAS EN EL EXTRANJERO: 2 al 31-12-74.

— Sucursales y agencias, —

— Representaciones; 2.

COTIZACION AÑO 1974:

Máxima: Madrid, 1.320; Barcelona, 1.322; Bilbao, 1.332.

Mínima: Madrid, 640; Barcelona, 638; Bilbao, 620.

Media: Madrid, 1.063.

EMPLEADOS 31-12-73

EMPLEADOS 31-12-74

TOTAL 196

— Hombres 149

— Mujeres 47

— Hombres 243

— Mujeres 88

TOTAL 331

CUENTA DE PERDIDAS Y GANANCIAS (en millones de pesetas)

	71	72	73		
Productos del Ejercicio	274,7	441,8	759,9		
Gastos Generales y Amortizaciones	68,8	92,3	146,8		
Intereses, Comisiones y Varios	145,8	272,4	466,2		
Beneficio Neto	60,1	77,1	146,9		
TOTAL	274,7	441,8	759,9	274,7	441,8
Remanente Ejercicio anterior	0,1	—	0,2		
Distribución resultados:					
— Dividendos	18,9	25,8	44,8		
— Impuestos	5,3	5,3	19,1		
— Reservas	31,4	41,9	62,3		
— Fondo Previsión Inversiones	1,7	—	14,7		
— Asignaciones Estatutarias	2,9	3,9	6,2		
Remanente próximo Ejercicio	—	0,2	—		

BANCO OCCIDENTAL

	1964	1967	1972	1974
A C T I V O				
I. Caja y Bancos	89.680	236.300	2.591.996	2.403.359
Caja y Banco de España	2.624	35.059	230.844	624.554
Bancos y Cajas de Ahorro	87.056	201.232	2.360.553	1.778.300
Mon. y bills. extranj. (valor efec.).	—	9	599	505
II. Cartera de efectos	741	89.710	906.595	2.623.810
Efectos de comercio hasta 90 días.	741	68.956	301.626	1.002.163
Efectos de comer. a mayor plazo.	—	20.739	604.961	1.614.265
Efectos de comercio en mon. ext.	—	—	—	—
Cupones descont. y títulos amort.	—	15	8	7.382
III. Cartera de títulos	5.000	200.715	501.231	2.554.766
Fondos públicos	—	20.421	21.386	70.930
Otros valores	5.000	180.294	479.845	2.483.836
IV. Créditos	4.709	262.295	3.043.587	11.117.742
Deudores con garantía real	—	—	103.818	391.344
Deudores varios a la vista	—	1.771	21.802	302.761
Deudores a plazo	4.709	260.524	2.917.967	10.311.437
Deudores en moneda extranjera ...	—	—	—	112.200
V. Deud. por acept., avales y créd. doc.	—	164.741	397.272	1.451.915
VI. Accionistas	100.000	—	—	—
VII. Acciones en cartera	—	—	—	—
VIII. Mobiliario e instalaciones	4.772	5.865	109.883	257.351
IX. Inmuebles	11.400	88.723	156.820	477.631
X. Inversión de reser. y fondos de prev.	—	—	3.225	17.900
XI y XII. Cuentas diversas y de orden	11.950	531.051	6.008.643	21.060.185
Suma el Activo	228.252	1.579.400	13.719.252	41.964.659

P A S I V O				
I. Capital	200.000	200.000	400.000	1.793.704
II. Reservas	—	14.721	146.504	850.225
II bis. Regulación Ley 76/1961	—	—	—	—
III. Bancos y Cajas de Ahorro	43	14.895	446.355	808.775
IV. Acreedores	22.129	256.368	2.984.097	6.961.998
A la vista	4.968	166.965	1.178.763	2.642.048
Hasta el plazo de un mes	17.161	22.387	113.054	364.107
A mayores plazos	105	67.016	1.692.280	3.955.843
V. Bonos de Caja y oblig. en circul. ...	—	403.867	3.195.360	9.217.161
VI. Acreedores en moneda extranjera.	—	5.603	57	9.937
VII. Efectos y demás oblig. a pagar ...	—	6.010	161.399	332.024
VIII. Acept., avales y créditos document.	—	164.741	397.272	1.451.915
IX y X. Cuentas diversas y de orden	5.459	513.145	5.988.151	20.538.906
XI. Pérdidas y Ganancias	16	50	57	14
Suma el Pasivo	228.252	1.579.400	13.719.252	41.964.659
Depositantes (valores nominales).	1.000	658.660	2.069.453	7.277.035

BANCO COCA, S. A.

(Creado en 1934, con un capital social de 5.000.000 de pesetas y con el nombre de BANCO COCA.)

DOMICILIO SOCIAL: Generalísimo, 13. SALAMANCA. **TELEFONO:** 21 99 00. **APARTADO DE CORREOS:** 980 - MADRID. **DIRECCION TELEGRAFICA:** BANCOCA. **TELEX:** 27623 COCA E, 23494 COCA E, 77208 ARB. **CASA CENTRAL:** Avenida José Antonio, 30. MADRID-13. **TELEFONO:** 222 83 62.

CONSEJO DE ADMINISTRACION

PRESIDENTE: Excmo. Sr. D. Ignacio Coca García.

VICEPRESIDENTE: D. Julián Coca García.

CONSEJERO DELEGADO: Excmo. Sr. D. Ignacio Coca García.

CONSEJEROS: D. Regino Coca García, D.º Francisca Coca de García-Gascón, D.º Concepción Coca de Miguel-Motta, D.º Silvia Moroder de Coca, Excmo. Sr. D. Alfonso Márquez Patifio.

CONSEJERO DELEGADO ADJUNTO: D. Enrique Mifiarro Montoya.

CONSEJERO REPRESENTANTE DEL PERSONAL: D. Alberto Sevilla Albarracín.

DIRECTOR GENERAL: D. José Luis Sacristán López.

COT'ZA EN BOLSAS DE: —

OFICINAS EN TERRITORIO NACIONAL: 42 al 31-12-74.

OFICINAS DE CAMBIO DE DIVISAS: —

OFICINAS EN EL EXTRANJERO: —

— Sucursales y Agencias, —

— Representaciones, —

COTIZACION AÑO 1974:

Máxima: —

Mínima: —

Media: —

EMPLEADOS 31-12-73

TOTAL 1.685

— Hombres 1.523

— Mujeres 162

EMPLEADOS 31-12-74

TOTAL 1.830

— Hombres 1.648

— Mujeres 182

CUENTA DE PERDIDAS Y GANANCIAS (en millones de pesetas)

	71	72	73		
Productos del Ejercicio	1.041,8	1.396,4	1.895,7		
Gastos Generales	424,8	518,4	663,7		
Intereses, Comisiones y Varios	454,2	677,7	978,6		
Beneficio Neto	162,8	200,3	253,4		
TOTAL	1.041,8	1.396,4	1.895,7	1.041,8	1.396,4
Remanente Ejercicio anterior	—	—	—		
Distribución resultados:					
— Dividendos	18,0	26,6	35,0		
— Impuestos	59,3	60,8	92,0		
— Reservas	73,5	92,9	90,5		
— Amortizaciones	12,0	20,0	35,3		
Remanente próximo Ejercicio	—	—	0,6		

26 N

BANCO COCA

	1947	1952	1957	1962	1967	1972	1974
A C T I V O							
I. Caja y Bancos	53.924	50.451	91.397	483.382	691.439	3.831.785	4.571.935
Caja y Banco de España	18.175	38.393	43.867	123.855	375.337	2.295.723	2.147.510
Bancos y Cajas de Ahorro	35.749	12.058	47.530	359.527	312.234	1.527.534	2.406.291
Mon. y bills. extranj. (valor efec.)	—	—	—	—	3.868	8.528	18.134
II. Cartera de efectos	28.320	138.893	437.571	591.912	2.539.257	10.309.784	21.050.505
Efectos de comercio hasta 90 días	28.320	138.893	437.571	591.911	2.539.257	7.059.358	11.519.498
Efectos de comer. a mayor plazo	—	—	—	—	—	3.233.838	9.529.970
Efectos de comercio en mon. ext.	—	—	—	—	—	—	—
Cupones descont. y títulos amort.	—	—	—	1	—	16.588	1.037
III. Cartera de títulos	28.560	133.966	597.253	761.494	1.458.007	6.437.659	9.263.601
Fondos públicos	22.347	121.135	429.775	438.136	1.292.108	6.052.088	8.238.483
Otros valores	6.213	12.831	167.478	323.358	165.899	385.571	1.025.118
IV. Créditos	40.240	76.439	852.977	1.527.366	3.268.348	6.496.196	10.972.855
Deudores con garantía real	34	1.662	24.789	10.495	10.941	565.206	838.276
Deudores varios a la vista	1.821	6.441	347.246	683.247	601.936	1.844.554	1.501.405
Deudores a plazo	38.385	66.850	478.040	833.425	2.655.247	4.086.436	8.633.174
Deudores en moneda extranjera ...	—	1.486	2.902	199	224	—	—
V. Deud. por acept., avales y créd. doc.	364	23.054	192.472	111.973	441.886	2.327.439	6.117.583
VI. Accionistas	—	—	—	—	—	—	750.000
VII. Acciones en cartera	10.000	—	—	—	—	—	—
VIII. Mobiliario e instalaciones	1.095	8.984	22.931	37.807	165.832	201.105	334.046
IX. Inmuebles	6.950	16.988	18.017	41.947	75.119	229.732	620.620
X. Inversión de reser. y fondos de prev.	—	6	7	7	7	51.807	89.607
XI y XII. Cuentas diversas y de orden	228	62.905	905.643	1.576.113	4.217.082	18.545.695	32.023.061
Suma el Activo	169.681	511.686	3.118.268	5.132.001	12.856.977	48.431.202	85.793.813
P A S I V O							
I. Capital	20.000	20.000	65.000	65.000	100.000	500.000	1.500.000
II. Reservas	721	9.100	55.000	122.000	206.990	630.240	1.402.937
II bis. Regulación Ley 76/1961	—	—	—	—	54.035	89.297	—
III. Bancos y Cajas de Ahorro	47.416	117.808	529.983	777.808	835.769	3.432.986	4.551.063
IV. Acreedores	100.463	281.800	1.350.737	2.630.800	7.152.955	23.093.433	39.747.670
A la vista	52.108	172.252	973.383	1.077.457	3.017.094	9.127.896	12.249.386
Hasta el plazo de un mes	23.764	61.442	243.370	780.159	2.599.689	6.858.817	9.575.850
A mayores plazos	24.591	48.106	133.984	773.184	1.536.172	7.106.720	17.922.434
V. Bonos de Caja y oblig. en circul. ...	—	—	—	—	—	—	—
VI. Acreedores en moneda extranjera	—	—	9.252	11.676	29.443	113.448	350.642
VII. Efectos y demás oblig. a pagar ...	108	127	1.347	1.080	8.736	395.198	469.846
VIII. Acept., avales y créditos document.	—	23.054	192.472	111.973	441.886	2.327.439	6.117.583
IX y X. Cuentas diversas y de orden	973	54.577	894.694	1.383.479	3.956.102	17.849.124	31.653.414
XI. Pérdidas y Ganancias	—	5.220	19.783	28.185	72.061	37	658
Suma el Pasivo	169.681	511.686	3.118.268	5.132.001	12.856.977	48.431.202	85.793.813
Depositantes (valores nominales).	5.897	21.108	312.025	741.581	1.753.254	2.943.798	3.616.078

BANCO GENERAL DEL COMERCIO Y LA INDUSTRIA

(Creado en 1935, con un capital social de 20.000.000 de pesetas y con el nombre de BANCO GENERAL DE ADMINISTRACION)

DOMICILIO SOCIAL: Cedaceros, 6. MADRID-14. **TELEFONOS:** 231 84 00 y 231 05 07. **APARTADO DE CORREOS:** 455. **DIRECCION TELEGRAFICA:** GENERALBAN. **TELEX:** 23265.

CONSEJO DE ADMINISTRACION

PRESIDENTE: Excmo. Sr. D. Nicomedes García Gómez.

VICEPRESIDENTE: D. Santiago Castelo Cortés.

SECRETARIO GENERAL: Excmo. Sr. D. Ignacio Martínez de Irujo y Artazcoz.

CONSEJEROS: Ilmo. Sr. D. Rafael Garrigues Villacampa, D. Francisco Bergaz Santos, D. Baudilio Mesa Hernández, don Francisco Muñoz García, Ilmo. Sr. D. Blas Piñar López, D. Rosendo Silva García.

DIRECTOR GENERAL: D. Enrique Gari Arenos.

COTIZA EN BOLSAS DE: MADRID.

OFICINAS EN TERRITORIO NACIONAL: 16 al 31-12-74.

OFICINAS DE CAMBIO DE DIVISAS: —

OFICINAS EN EL EXTRANJERO: —

— Sucursales y agencias, —

— Representaciones, —

COTIZACION AÑO 1974:

Máxima: Madrid, 1.605.

Mínima: Madrid, 1.125.

Media: Madrid, 1.348.

EMPLEADOS 31-12-73

TOTAL 428

— Hombres 383
— Mujeres 45

EMPLEADOS 31-12-74

TOTAL 465

— Hombres 416
— Mujeres 49

CUENTA DE PERDIDAS Y GANANCIAS (en millones de pesetas)

	71	72	73		
Productos del Ejercicio	307,1	359,7	1.480,6		
Gastos Generales	119,0	148,4	196,3		
Intereses, Comisiones y Varios	131,6	144,1	199,4		
Beneficio Neto	56,5	67,2	1.084,9		
TOTAL	307,1	307,1	359,7	359,7	1.480,6
Remanente Ejercicio anterior	—	—	—		
Distribución resultados:					
— Dividendos	21,4	26,1	30,9		
— Impuestos	15,0	17,3	20,8		
— Reservas	13,1	14,8	1.017,7		
— Fondo Previsión Inversiones	7,0	9,0	10,0		
Remanente próximo Ejercicio	—	—	5,5		

27 N

BANCO GENERAL DEL COMERCIO Y LA INDUSTRIA

	1947	1952	1957	1962	1967	1972	1974
A C T I V O							
I. Caja y Bancos	5.650	11.682	53.532	160.932	417.131	1.657.508	2.700.171
Caja y Banco de España	3.991	5.805	43.044	112.034	223.617	613.227	795.941
Bancos y Cajas de Ahorro	1.659	5.877	10.477	48.802	193.173	1.044.222	1.902.838
Mon. y bills. extranj. (valor efec.)	—	—	11	96	341	59	1.392
II. Cartera de efectos	12.563	32.807	131.475	437.201	1.199.182	3.493.512	5.490.950
Efectos de comercio hasta 90 días.	12.563	32.802	130.336	422.302	1.140.947	2.851.135	3.850.779
Efectos de comer. a mayor plazo.	—	—	1.126	14.284	53.211	632.831	1.603.140
Efectos de comercio en mon. ext.	—	—	—	—	—	—	3
Cupones descont. y títulos amort.	—	5	13	615	5.024	9.546	37.028
III. Cartera de títulos	6.679	11.443	126.311	205.670	503.270	1.844.731	2.507.028
Fondos públicos	6.679	10.613	88.586	164.978	405.944	1.590.129	2.160.028
Otros valores	—	830	37.725	40.692	97.326	254.602	347.000
IV. Créditos	4.838	14.306	50.369	153.221	413.534	864.386	1.753.732
Deudores con garantía real	4.412	6.274	17.095	17.619	40.575	97.152	375.696
Deudores varios a la vista	426	1.918	4.262	5.813	92.624	134.843	607.797
Deudores a plazo	—	6.114	29.012	125.867	244.110	632.391	770.239
Deudores en moneda extranjera ...	—	—	—	3.922	36.225	—	—
V. Deud. por acept., avales y créd. doc.	—	1.622	9.545	33.043	362.363	442.959	1.270.464
VI. Accionistas	—	—	—	—	—	—	—
VII. Acciones en cartera	—	—	—	—	—	—	—
VIII. Mobiliario e instalaciones	1.419	2.235	4.105	12.563	15.928	30.699	62.398
IX. Inmuebles	6.497	6.839	13.026	14.940	71.054	80.603	120.000
X. Inversión de reser. y fondos de prev.	—	94	94	95	7.764	21.100	30.100
XI y XII. Cuentas diversas y de orden	15.337	30.049	101.397	272.325	1.150.963	3.408.410	7.437.430
Suma el Activo	52.983	111.077	489.854	1.289.990	4.141.189	11.843.908	21.372.273
P A S I V O							
I. Capital	10.000	20.000	24.000	37.125	112.500	273.125	410.550
II. Reservas	50	707	3.025	10.000	60.275	186.070	1.272.000
II bis. Regulación Ley 76/1961	—	—	—	—	55.000	—	—
III. Bancos y Cajas de Ahorro	10.060	12.655	79.444	114.776	177.754	1.047.257	1.581.059
IV. Acreedores	15.095	46.774	282.540	837.507	2.264.554	6.594.370	10.187.440
A la vista	13.609	42.262	247.029	617.508	1.426.144	4.303.709	6.172.302
Hasta el plazo de un mes	1.126	4.324	33.784	91.993	542.661	1.481.238	2.497.997
A mayores plazos	360	188	1.727	128.006	295.749	809.423	1.517.141
V. Bonos de Caja y oblig. en circul. ...	—	—	—	—	—	—	—
VI. Acreedores en moneda extranjera.	—	—	—	12.697	53.798	1.449	2.214
VII. Efectos y demás oblig. a pagar ...	18	—	28	681	1.813	20.921	79.627
VIII. Acept., avales y créditos document.	—	1.622	9.545	33.043	362.363	442.959	1.270.464
IX y X. Cuentas diversas y de orden	17.760	29.299	91.258	244.110	1.053.121	3.277.705	6.563.369
XI. Pérdidas y Ganancias	—	20	14	51	11	52	5.550
Suma el Pasivo	52.983	111.077	489.854	1.289.990	4.141.189	11.843.908	21.372.273
Depositantes (valores nominales).	27.910	61.107	236.977	641.402	1.486.930	3.615.226	4.667.354

BANCO GUIPUZCOANO

(Creado en 1899, con un capital social de 5.000.000 de pesetas y con el nombre de BANCO GUIPUZCOANO)

DOMICILIO SOCIAL: Avenida de España, 21. SAN SEBASTIAN. **TELEFONO:** 42 93 60. **APARTADO DE CORREOS:** 8. **DIRECCION TELEGRAFICA:** BANCOGUI. **TELEX:** 36224.

CONSEJO DE ADMINISTRACION

PRESIDENTE: Excmo. Sr. D. José María Aguirre Gonzalo.

VICEPRESIDENTE: Excmo. Sr. D. José María Caballero Arzuaga.

SECRETARIO GENERAL: D. Juan Usobiaga Larrañaga.

CONSEJEROS: D. José María Barrenechea Fano, D. José Luis de Barrueta y Larrinaga, D. Ramón Chalbaud Ybarra, D. Julián Lasa Sarasola, D. Francisco Luzuriaga Tobalina, Ilmo. Sr. D. José María Muguruza Irlsarri, Ilmo. Sr. D. Antonio María Murúa, D. Pedro Nerecán Milner, Ilmo. Sr. D. Fermín Rezola Arín, Excmo. Sr. D. Epifanio Ridruejo Botija, Ilmo. Sr. don Enrique Satrústegui, Excmo. Sr. D. Alejandro Suárez Fernández-Pello y Excmo. Sr. D. Marcelino Oreja Aguirre.

DIRECTOR GENERAL: D. Antonio de Urquidi y Astondoa.

COTIZA EN BOLSAS DE: MADRID y BILBAO.
OFICINAS EN TERRITORIO NACIONAL: 82 al 31-12-74.
OFICINAS DE CAMBIO DE DIVISAS: —
OFICINAS EN EL EXTRANJERO: —

COTIZACION AÑO 1974:

Máxima: Madrid, 1.160; Bilbao, 1.150.
 Mínima: Madrid, 670; Bilbao, 680.
 Media: Madrid, 919,58.

- Sucursales y agencias, —
- Representaciones, —

EMPLEADOS 31-12-73

TOTAL 1.519

— Hombres 1.299
 — Mujeres 220

EMPLEADOS 31-12-74

TOTAL 1.586

— Hombres 1.352
 — Mujeres 234

CUENTA DE PERDIDAS Y GANANCIAS (en millones de pesetas)

	71	72	73		
Productos del Ejercicio	1.238,5	1.411,7	1.784,6		
Gastos Generales	504,3	615,8	754,7		
Intereses, Comisiones y Varios	482,0	510,8	686,5		
Amortizaciones	31,0	36,5	45,2		
Beneficio Neto	221,2	248,6	298,2		
TOTAL	1.238,5	1.411,7	1.784,6	1.238,5	1.784,6
Remanente Ejercicio anterior	0,1	0,1	0,1		
Distribución resultados:					
— Dividendos	82,5	95,7	107,6		
— Impuestos	51,6	68,8	89,8		
— Reservas	52,1	84,1	100,5		
— Fondo Previsión Inversiones	35,0	—	—		
Remanente próximo Ejercicio	0,1	0,1	0,4		

28 N

BANCO GUIPUZCOANO

	1947	1952	1957	1962	1967	1972	1974
ACTIVO							
I. Caja y Bancos	121.074	233.665	568.880	559.191	788.664	2.770.891	3.907.468
Caja y Banco de España	69.536	159.540	481.070	349.014	519.567	1.502.668	1.979.457
Bancos y Cajas de Ahorro	51.538	74.122	87.785	209.210	266.575	1.263.838	1.922.669
Mon. y bills. extranj. (valor efec.).	—	3	25	967	2.522	4.385	5.342
II. Cartera de efectos	164.826	355.385	1.146.882	2.009.723	5.785.007	14.243.976	17.250.770
Efectos de comercio hasta 90 días.	164.826	353.461	1.142.542	1.936.238	5.368.328	12.557.365	14.396.606
Efectos de comer. a mayor plazo.	—	—	—	65.965	381.156	1.620.832	2.707.270
Efectos de comercio en mon. ext.	—	—	—	—	—	—	—
Cupones descont. y títulos amort.	—	1.924	4.340	7.520	35.523	65.779	146.894
III. Cartera de títulos	316.003	487.336	993.279	1.085.580	1.746.497	4.199.293	4.826.374
Fondos públicos	247.646	389.965	853.112	891.307	1.403.506	3.546.253	4.056.504
Otros valores	68.357	97.371	140.167	194.273	342.991	653.040	769.870
IV. Créditos	246.021	421.841	928.327	1.681.033	1.280.533	4.636.975	7.470.925
Deudores con garantía real	68.911	77.104	132.353	134.588	231.114	507.551	327.394
Deudores varios a la vista	8.052	10.480	41.827	88.471	151.563	907.744	3.609.536
Deudores a plazo	168.161	334.257	754.146	1.457.833	893.969	3.218.626	3.459.701
Deudores en moneda extranjera ...	897	—	1	141	3.887	3.054	74.294
V. Deud. por acept., avales y créd. doc.	16.949	121.721	217.506	502.185	1.026.571	1.785.824	3.908.737
VI. Accionistas	19.091	—	—	—	—	—	—
VII. Acciones en cartera	5.455	5.455	—	—	—	—	106.615
VIII. Mobiliario e instalaciones	1.378	13.375	28.813	40.681	65.006	101.970	360.567
IX. Inmuebles	10.736	17.046	37.888	52.243	175.274	414.638	530.662
X. Inversión de reser. y fondos de prev.	—	5.385	15.402	15.402	32.905	140.034	137.778
XI y XII. Cuentas diversas y de orden	87.528	530.112	1.634.678	3.531.817	4.723.004	8.788.348	15.756.464
Suma el Activo	989.061	2.191.321	5.571.655	9.477.855	15.623.461	37.081.949	54.256.360
PASIVO							
I. Capital	60.000	60.000	80.041	113.977	253.883	813.343	1.172.771
II. Reservas	51.186	87.800	178.750	264.300	520.000	811.972	1.068.818
II bis. Regulación Ley 76/1961	—	—	—	—	170.884	—	—
III. Bancos y Cajas de Ahorro	225.650	344.036	1.183.279	1.238.160	1.664.372	5.462.742	5.040.433
IV. Acreedores	580.390	1.041.944	2.272.394	3.876.423	7.525.016	18.696.084	27.434.743
A la vista	404.750	696.507	1.663.132	2.516.029	4.672.669	10.393.348	13.497.657
Hasta el plazo de un mes	109.950	215.964	355.712	775.810	1.921.003	3.163.712	3.970.008
A mayores plazos	65.690	129.473	253.550	584.784	931.344	5.139.024	9.967.078
V. Bonos de Caja y oblig. en circul. ...	—	—	—	—	—	—	—
VI. Acreedores en moneda extranjera.	6.505	3.166	8.786	23.576	31.290	74.597	68.115
VII. Efectos y demás oblig. a pagar ...	2.149	8.104	7.317	12.315	37.461	623.021	848.827
VIII. Acept., avales y créditos document.	16.949	121.721	217.506	502.185	1.026.571	1.785.824	3.908.737
IX y X. Cuentas diversas y de orden	46.232	524.543	1.623.368	3.446.314	4.393.767	8.565.743	14.353.832
XI. Pérdidas y Ganancias	—	7	214	605	217	248.623	360.084
Suma el Pasivo	989.061	2.191.321	5.571.655	9.477.855	15.623.461	37.081.949	54.256.360
Depositantes (valores nominales).	1.161.961	1.625.390	2.367.252	3.816.302	5.278.503	10.513.865	12.420.962

BANCO DE MADRID

(Creado en 7 de enero de 1930, con un capital social de 500.000 pesetas y con el nombre de BANCA SUÑER, S. A.)

DOMICILIO SOCIAL: Carrera San Jerónimo, 13. MADRID-14. **TELEFONO:** 232 19 00. **APARTADO DE CORREOS:** 554. **DIRECCION TELEGRAFICA:** BANDRI. **TELEX:** 27-687.

CONSEJO DE ADMINISTRACION

PRESIDENTE: D. Jaime Castell Lastortras.

VICEPRESIDENTES: Excmo. Sr. D. Eustasio Villanueva Vadillo, D. Juan Rosell Codinachs y D. José María Capdevila Zavala.

CONSEJERO DELEGADO: D. Francisco Luis Gamón Boldoba.

CONSEJEROS: Excmo. Sr. D. José Parra Lázaro, Duque de Tarancón, D. José María Bosch Aymerich, D. Carlos Corpas Gutiérrez-Zorrilla, D. Miguel Ibán Valdés, Excmo. Sr. D. Joaquín Viola Sauret, Ilmo. Sr. D. Constantino Pérez Pillado, D. José San José Bagán, D. Ramón Capdevila Zavala, D. Juan Pujol Isern, Dr. Herbert Batliner, D. Raoul Oberson, D. Francisco Salsas Sopera, Excmo. Sr. D. Claudio Boada Vilalonga, D. Jaime Castell Mercader y D. Ramón Sardá Pérez Bufill.

SECRETARIO: Excmo. Sr. D. José María Martínez Bordiú, Barón de Gotor.

COTIZA EN BOLSAS DE: MADRID y BARCELONA.

OFICINAS EN TERRITORIO NACIONAL: 34 al 31-12-74.

OFICINAS DE CAMBIO DE DIVISAS: —

OFICINAS EN EL EXTRANJERO: 1 al 31-12-74.

— Sucursales y agencias, —

— Representaciones, 1.

COTIZACION AÑO 1974:

Máxima: Madrid, 1.490; Barcelona, 1.680.

Mínima: Madrid, 850; Barcelona, 835.

Media: Madrid, 1.253,071.

EMPLEADOS 31-12-73

TOTAL 1.107

— Hombres 1.020

— Mujeres 87

EMPLEADOS 31-12-74

TOTAL 1.336

— Hombres 1.218

— Mujeres 118

CUENTA DE PERDIDAS Y GANANCIAS (en millones de pesetas)

	71	72	73		
Productos del Ejercicio	805,7	967,4	1.445,0		
Gastos Generales	337,2	410,4	592,1		
Intereses, Comisiones y Varios	348,0	405,8	645,0		
Amortizaciones	34,9	39,0	46,5		
Beneficio Neto	85,6	112,2	161,4		
TOTAL	805,7	967,4	1.445,0	805,7	967,4
Remanente Ejercicio anterior	—	0,1	0,1		
Distribución resultados:					
— Dividendos	28,8	39,6	65,5		
— Impuestos	25,4	32,5	47,4		
— Reservas	25,3	32,1	37,1		
— Asignación Estatutaria	6,0	8,0	11,4		
Remanente próximo Ejercicio	0,1	0,1	0,1		

29 N

BANCO DE MADRID

	1947	1952	1957	1962	1967	1972	1974
A C T I V O							
I. Caja y Bancos	1.767	9.374	85.174	393.218	1.045.099	4.150.855	7.724.593
Caja y Banco de España	364	761	57.111	269.776	514.467	1.294.434	2.073.950
Bancos y Cajas de Ahorro	1.403	8.613	28.035	122.720	529.264	2.850.561	5.641.908
Mon. y bills. extranj. (valor efec.).	—	—	28	722	1.368	5.860	8.735
II. Cartera de efectos	809	443	269.113	876.663	2.139.268	8.769.441	18.716.293
Efectos de comercio hasta 90 días.	781	413	268.031	834.429	1.774.341	6.249.694	12.165.607
Efectos de comer. a mayor plazo.	28	5	1.082	42.234	364.927	2.514.500	6.446.038
Efectos de comercio en mon. ext.	—	—	—	—	—	—	90.449
Cupones descont. y títulos amort.	—	25	—	—	—	5.247	14.199
III. Cartera de títulos	417	502	204.143	334.718	937.677	3.983.666	5.599.053
Fondos públicos	128	224	174.794	251.097	814.046	3.417.931	4.285.838
Otros valores	289	278	29.349	83.621	123.631	565.735	1.313.215
IV. Créditos	467	341	124.067	415.532	810.500	1.982.262	5.235.194
Deudores con garantía real	277	217	10.997	78.831	181.386	192.401	762.722
Deudores varios a la vista	24	12	11.825	90.691	168.669	156.677	873.070
Deudores a plazo	165	111	101.047	245.668	460.444	1.633.176	3.298.658
Deudores en moneda extranjera ...	1	1	198	342	1	8	300.744
V. Deud. por acept., avales y créd. doc.	—	—	46.697	185.971	453.164	2.212.851	5.647.251
VI. Accionistas	—	—	12.500	—	—	—	—
VII. Acciones en cartera	—	—	—	—	—	—	—
VIII. Mobiliario e instalaciones	25	25	10.992	26.617	90.175	189.530	328.925
IX. Inmuebles	50	—	10.656	13.316	47.389	150.165	408.543
X. Inversión de reser. y fondos de prev.	—	—	794	3.462	3.462	—	—
XI y XII. Cuentas diversas y de orden	654	473	205.146	821.635	1.525.756	4.578.691	12.430.827
Suma el Activo	4.189	11.158	969.282	3.071.132	7.052.490	26.017.461	56.090.679
P A S I V O							
I. Capital	500	500	50.000	60.000	180.000	759.375	1.701.000
II. Reservas	—	19	6.026	28.330	78.500	147.950	546.250
II bis. Regulación Ley 76/1961	—	—	—	—	—	—	—
III. Bancos y Cajas de Ahorro	695	512	123.384	212.984	376.261	3.156.441	7.473.118
IV. Acreedores	2.703	9.918	511.314	1.840.759	4.360.648	14.771.704	27.111.590
A la vista	1.602	8.795	486.109	1.069.713	2.548.346	7.392.939	12.628.462
Hasta el plazo de un mes	210	219	21.745	291.883	1.250.668	4.093.435	6.125.806
A mayores plazos	891	904	3.460	479.163	561.634	3.285.330	8.357.322
V. Bonos de Caja y oblig. en circul. ...	—	—	—	—	—	—	—
VI. Acreedores en moneda extranjera.	—	—	224	10.322	193.353	240.257	337.976
VII. Efectos y demás oblig. a pagar ...	38	22	2.167	9.073	14.670	294.152	616.172
VIII. Acept., avales y créditos document.	—	—	46.697	185.971	453.164	2.212.851	5.647.251
IX y X. Cuentas diversas y de orden	232	165	229.427	723.686	1.395.794	4.434.694	12.657.242
XI. Pérdidas y Ganancias	21	22	43	7	100	37	80
Suma el Pasivo	4.189	11.158	969.282	3.071.132	7.052.490	26.017.461	56.090.679
Depositantes (valores nominales).	—	507	372.850	925.142	2.609.728	7.666.934	11.497.205

BANCO INTERCONTINENTAL ESPAÑOL

(Creado en 1965, con un capital social de 500.000.000 de pesetas y con el nombre de BANCO INTERCONTINENTAL ESPAÑOL)

DOMICILIO SOCIAL: Paseo de la Castellana, 29. **TELEFONOS:** 419 95 00 y 419 54 15. **APARTADO DE CORREOS:** 50.575. **DIRECCION TELEGRAFICA:** BANKINTER. **TELEX:** 27285.

CONSEJO DE ADMINISTRACION

PRESIDENTE: Excmo. Sr. D. Emilio Botín-Sanz de Sautuola y López.

SECRETARIO GENERAL: D. José María de Cascante y Batlló.

CONSEJEROS: Excmo. Sr. D. Pablo Tarrero Rivero, D. Emilio Botín-Sanz de Sautuola y García de los Ríos, D. Santiago Corral y Pérez, D. Luis Berge Abarca, Excmo. Sr. D. Eduardo Ruiz de Huidobro y Alzurená, D. Scudder Mersman, D. Yves C. La-Marche, D. Alvin C. Rice y D. Ramón Zapater.

CONSEJERO DIRECTOR GENERAL: D. Jaime Botín-Sanz de Sautuola y García de los Ríos.

COTIZA EN BOLSAS DE: MADRID y BARCELONA.

OFICINAS EN TERRITORIO NACIONAL: 5 al 31-12-74.

OFICINAS DE CAMBIO DE DIVISAS: —

OFICINAS EN EL EXTRANJERO: —

— Sucursales y agencias, —

— Representaciones, —

COTIZACION AÑO 1974:

Máxima: Madrid, 887 y 874; Barcelona, 853 y 845.

Mínima: Madrid, 515 y 490; Barcelona, 520 y 500.

Media: Madrid, 727 y 703; Barcelona, 689 y 682.

	EMPLEADOS 31-12-73	EMPLEADOS 31-12-74
TOTAL	118	190
— Hombres	87	146
— Mujeres	31	44

CUENTA DE PERDIDAS Y GANANCIAS (en millones de pesetas)

	71	72	73
Productos del Ejercicio	942,1	1.282,3	2.252,6
Gastos Generales, Intereses, Comisiones y Varios	723,0	1.039,6	1.712,6
Amortizaciones	4,3	8,1	13,3
Beneficio Neto	214,8	234,6	526,7
TOTAL	942,1 942,1	1.282,3 1.282,3	2.252,6 2.252,6
Remanente Ejercicio anterior	—	—	—
Distribución resultados:			
— Dividendos	—	36,4	139,5
— Impuestos	70,2	76,2	169,5
— Reservas	144,6	122,0	217,7
Remanente próximo Ejercicio	—	—	—

30 I-N

BANCO INTERCONTINENTAL ESPAÑOL

	1965	1967	1972	1974
A C T I V O				
I. Caja y Bancos	915.424	1.634.670	7.803.819	6.422.983
Caja y Banco de España	101.947	96.181	592.062	1.081.933
Bancos y Cajas de Ahorro	813.477	1.538.489	7.211.653	5.340.868
Mon. y bills. extranj. (valor efec.).	—	—	104	182
II. Cartera de efectos	—	—	1.933.407	7.756.357
Efectos de comercio hasta 90 días.	—	—	703.886	2.207.593
Efectos de comer. a mayor plazo.	—	—	1.204.231	5.483.549
Efectos de comercio en mon. ext.	—	—	—	65.151
Cupones descont. y títulos amort.	—	—	25.290	64
III. Cartera de títulos	10.000	132.406	1.242.590	1.633.509
Fondos públicos	—	115.156	695.672	528.776
Otros valores	10.000	17.250	546.918	1.104.733
IV. Créditos	35.277	1.387.410	8.840.629	23.765.146
Deudores con garantía real	—	20.000	7.103	447.383
Deudores varios a la vista	—	—	107.045	1.796.713
Deudores a plazo	35.277	1.387.410	8.840.629	23.765.146
Deudores en moneda extranjera ...	—	—	12.207	1.090.914
V. Deud. por acept., avales y créd. doc.	—	143	83.100	138.798
VI. Accionistas	250.000	125.000	—	227.782
VII. Acciones en cartera	—	—	—	—
VIII. Mobiliario e instalaciones	801	1.346	24.008	36.178
IX. Inmuebles	—	—	57.880	181.579
X. Inversión de reser. y fondos de prev.	—	—	—	14.374
XI y XII. Cuentas diversas y de orden	84.541	1.695.379	15.235.559	41.776.325
Suma el Activo	1.296.043	4.976.354	35.220.992	81.953.031

P A S I V O				
I. Capital	500.000	500.000	1.898.182	2.733.383
II. Reservas	—	2.000	368.074	1.467.124
II bis. Regulación Ley 76/1961	—	—	—	—
III. Bancos y Cajas de Ahorro	—	67.000	128.294	1.503.530
IV. Acreedores	720.356	699.938	8.223.347	7.469.780
A la vista	48.659	161.634	252.430	679.821
Hasta el plazo de un mes	891	9.692	19.414	152.582
A mayores plazos	670.806	528.612	7.951.503	6.637.377
V. Bonos de Caja y oblig. en circul. ...	—	2.000.000	9.000.000	24.000.000
VI. Acreedores en moneda extranjera.	—	—	44	4
VII. Efectos y demás oblig. a pagar ...	—	—	36.984	1.784.359
VIII. Acept., avales y créditos document.	—	143	83.100	138.798
IX y X. Cuentas diversas y de orden	75.144	1.707.273	15.482.967	42.023.558
XI. Pérdidas y Ganancias	543	—	—	832.495
Suma el Pasivo	1.296.043	4.976.354	35.220.992	81.953.031
Depositantes (valores nominales).	91.705	267.005	491.028	1.705.025

BANCO INDUSTRIAL DE CATALUÑA

(Creado en 1965, con un capital social de 750.000.000 de pesetas y con el nombre de BANCO INDUSTRIAL DE CATALUÑA, S. A.)

DOMICILIO SOCIAL: Paseo de Gracia, 45. BARCELONA-7. **TELEFONO:** 215 69 00. **APARTADO DE CORREOS:** 5.194. **DIRECCION TELEGRAFICA:** BINCA-E. **TELEX:** 54461.

CONSEJO DE ADMINISTRACION

PRESIDENTE: Excmo. Sr. D. Andrés Ribera Rovira.

VICEPRESIDENTE: D. Raimundo Carrasco Azemar, D. Antonio Forrellad Solá.

CONSEJEROS: D. Francisco Cabana Vancells, D. Pedro Corberó Comas, D. Joaquín Garriga Brutau, D. Juan Huguet Picart, D. Jaime Mercadé Bertrán, D. Emilio Moragas Badía, D. Antonio PuigPlanas, D. Jorge Pujol Soley, D. Jaime Terrades Company, D. Francisco Recasens Musté, D. Olegario Soldevilla Godo, D. Carlos Socías Raventós y D. Manuel Raventós Blanc.

DIRECTOR GENERAL: D. Juan Martí Mercadal.

COTIZA EN BOLSAS DE: MADRID, BARCELONA y BILBAO.

OFICINAS EN TERRITORIO NACIONAL: 7 al 31-12-74.

OFICINAS DE CAMBIO DE DIVISAS: —

OFICINAS EN EL EXTRANJERO: 3 al 31-12-74.

— Sucursales y Agencias, —

— Representaciones: 3.

COTIZACION AÑO 1974:

Máxima: Madrid, 820; Barcelona, 820; Bilbao, 812.

Mínima: Madrid, 420; Barcelona, 419; Bilbao, 424.

Media: Madrid, 644; Barcelona, 635; Bilbao, 637.

EMPLEADOS 31-12-73

TOTAL 450

— Hombres 328
— Mujeres 122

EMPLEADOS 31-12-74

TOTAL 595

— Hombres 435
— Mujeres 160

CUENTA DE PERDIDAS Y GANANCIAS (en millones de pesetas)

	71	72	73		
Productos del Ejercicio	546,0	867,5	1.618,3		
Gastos Generales	82,6	136,3	238,1		
Intereses, Comisiones y Varios	320,4	548,7	1.040,3		
Amortizaciones	10,9	17,1	35,6		
Beneficio Neto	132,1	165,4	304,3		
TOTAL	546,0	867,5	1.618,3	546,0	867,5
Remanente Ejercicio anterior	0,3	0,3	0,4		
Distribución resultados:					
— Dividendos	51,5	60,9	100,1		
— Impuestos	30,1	35,2	72,6		
— Reservas	50,5	69,2	101,5		
— Fondo Previsión Inversiones	—	—	30,0		
Remanente próximo Ejercicio	0,3	0,4	0,5		

31 I-N

BANCO INDUSTRIAL DE CATALUÑA

	1965	1967	1972	1974
A C T I V O				
I. Caja y Bancos	181.516	313.610	3.058.630	6.321.372
Caja y Banco de España	6.766	61.418	390.412	1.227.552
Bancos y Cajas de Ahorro	174.750	252.188	2.665.363	5.091.098
Mon. y bills. extranj. (valor efec.).	—	4	2.855	2.722
II. Cartera de efectos	—	14.433	2.785.003	5.633.301
Efectos de comercio hasta 90 días.	—	5.621	1.172.366	2.583.504
Efectos de comer. a mayor plazo.	—	8.564	1.608.222	2.833.896
Efectos de comercio en mon. ext.	—	—	—	186.254
Cupones descont. y títulos amort.	—	248	4.415	29.647
III. Cartera de títulos	1.642	101.607	1.457.629	5.208.190
Fondos públicos	—	32.622	111.752	109.389
Otros valores	1.642	68.985	1.345.877	5.098.801
IV. Créditos	20.934	945.657	7.373.420	18.670.632
Deudores con garantía real	—	122.933	478.958	919.752
Deudores varios a la vista	—	8.243	213.430	478.096
Deudores a plazo	20.934	814.481	6.681.032	16.512.633
Deudores en moneda extranjera ...	—	—	—	760.151
V. Deud. por acept., avales y créd. doc.	—	174.645	2.395.617	5.017.940
VI. Accionistas	556.607	375.000	—	—
VII. Acciones en cartera	—	—	—	—
VIII. Mobiliario e instalaciones	545	17.153	74.720	123.413
IX. Inmuebles	—	49.839	297.489	517.970
X. Inversión de reser. y fondos de prev.	—	—	8.834	38.834
XI y XII. Cuentas diversas y de orden	33.596	1.687.376	14.384.561	34.190.444
Suma el Activo	794.840	3.679.320	31.835.903	75.722.096
P A S I V O				
I. Capital	123.123	123.123	123.123	2.193.333
II. Reservas	—	15.015	133.635	1.123.069
II bis. Regulación Ley 76/1961	—	—	—	—
III. Bancos y Cajas de Ahorro	—	335.089	856.645	2.752.720
IV. Acreedores	18.532	223.081	7.358.260	15.692.513
A la vista	14.992	196.681	2.987.922	5.041.870
Hasta el plazo de un mes	3.540	22.143	605.085	1.433.227
A mayores plazos	—	4.257	3.765.253	9.217.416
V. Bonos de Caja y oblig. en circul. ...	—	500.000	5.800.869	14.624.579
VI. Acreedores en moneda extranjera.	—	—	—	277.468
VII. Efectos y demás oblig. a pagar ...	—	6.747	287.536	701.911
VIII. Acept., avales y créditos document.	—	174.645	2.395.617	5.017.940
IX y X. Cuentas diversas y de orden	26.248	1.636.908	13.803.087	33.338.119
XI. Pérdidas y Ganancias	60	37.835	254	444
Suma el Pasivo	794.840	3.679.320	31.835.903	75.722.096
Depositantes (valores nominales).	57.375	199.176	3.563.750	11.791.152

BANCO ATLANTICO

(Creado en 1901, con un capital social de 50.000 pesetas y con el nombre de NONELL, ROVIRA Y MATAS, S. R. C.)

DOMICILIO SOCIAL: Av. Generalísimo Franco, 407 bis. BARCELONA-8. **TELEFONO:** 217 60 00. **APARTADO DE CORREOS:** 424.
DIRECCION TELEGRAFICA: BANTICOBANK. **TELEX:** 52267.

CONSEJO DE ADMINISTRACION

PRESIDENTE: D. Casimiro Molins Ribot.

VICEPRESIDENTE: D. José Ferrer Bonsoms.

SECRETARIO DEL CONSEJO: D. José María Molero y Agüero.

CONSEJEROS DELEGADOS: D. Guillermo Bañares Martí, D. Javier Bañón Seijas y D. Juan Lladó Fernández-Urrutia.

CONSEJEROS: D. José Luis Alonso Cillero, D. Roger E. Anderson, D. Pablo Bofill de Quadras, D. José Luis Echevarría Cortés, D. Klaus Hartlieb, D. Antonio de Juan Ibáñez, D. Alfred F. Miossi, D. Antonio Roca Portet, D. José Salama Ubago y D. Antonio Saorín Alarcos.

CONSEJERO LABORAL: D. José Luis Illera Martín.

COTIZACIONES EN BOLSAS DE: BARCELONA,, MADRID y BILBAO.

OFICINAS EN TERRITORIO NACIONAL: 58 al 31-12-74.

OFICINAS DE CAMBIO DE DIVISAS: —

OFICINAS EN EL EXTRANJERO: 8 al 21-12-74.

— Sucursales y Agencias, 1.

— Representaciones, 7.

COTIZACION AÑO 1974:

Máxima: Madrid, 1.115; Barcelona, 1.105; Bilbao, 1.105.

Mínima: Madrid, 590; Barcelona, 600. Bilbao, 588.

Media: Madrid, 966; Barcelona, 950; Bilbao, 948.

	EMPLEADOS 31-12-73		EMPLEADOS 31-12-74
TOTAL	2.841		TOTAL
	— Hombres	2.249	— Hombres
	— Mujeres	592	— Mujeres
		2.716	651

CUENTA DE PERDIDAS Y GANANCIAS (en millones de pesetas)

	71		72		73
Productos del Ejercicio	2.403,8		3.055,3		4.613,2
Gastos Generales y Personal	726,0		1.059,9		1.653,6
Intereses, Comisiones y Varios	1.401,7		1.630,7		2.474,5
Beneficio Neto	276,1		364,7		485,1
TOTAL	2.403,8	2.403,8	3.055,3	3.055,3	4.613,2
Remanente Ejercicio anterior	1,2		1,2		0,1
Distribución resultados:					
— Dividendos	93,7		113,6		157,4
— Impuestos	76,2		77,7		89,1
— Reservas	64,0		110,0		188,3
— Previsión Inversiones	10,0		10,0		—
— Promoción y atenciones sociales	19,0		36,0		50,0
— Fondo regularización F. P.	13,9		18,3		—
— Consejo de Administración	0,2		0,2		0,2
Remanente próximo Ejercicio	0,3		0,1		0,2

33 N

BANCO ATLANTICO

	1947	1952	1957	1962	1967	1972	1974
A C T I V O							
I. Caja y Bancos	14.250	33.962	82.502	501.625	2.355.065	16.278.376	20.581.127
Caja y Banco de España	12.212	22.819	38.609	58.956	554.993	2.259.225	3.957.064
Bancos y Cajas de Ahorro	2.038	11.121	42.057	435.817	1.786.081	13.967.740	16.553.377
Mon. y bills. extranj. (valor efec.).	—	22	1.836	6.852	13.991	51.411	70.686
II. Cartera de efectos	7.717	22.283	74.543	578.706	3.896.139	18.932.292	27.869.886
Efectos de comercio hasta 90 días.	7.717	22.071	72.568	512.213	2.878.071	14.033.087	17.409.652
Efectos de comer. a mayor plazo.	—	—	932	64.060	1.014.036	4.879.133	5.902.346
Efectos de comercio en mon. ext.	—	—	—	—	—	—	4.519.107
Cupones descont. y títulos amort.	—	212	1.043	2.433	4.032	20.072	38.781
III. Cartera de títulos	27.040	38.188	48.760	94.812	1.550.248	5.652.055	8.545.095
Fondos públicos	20.775	34.259	37.630	67.516	1.331.260	5.254.598	6.918.949
Otros valores	6.265	3.929	11.130	27.296	218.988	397.457	1.626.146
IV. Créditos	8.354	9.019	44.500	123.569	766.964	7.553.583	16.232.209
Deudores con garantía real	650	501	15.579	3.594	11.900	1.425.069	1.498.298
Deudores varios a la vista	—	1.211	10.440	61.362	13.988	428.636	1.475.812
Deudores a plazo	7.697	7.267	17.808	55.479	741.076	4.920.019	12.002.688
Deudores en moneda extranjera ...	7	40	673	3.134	—	779.859	1.255.411
V. Deud. por acept., avales y créd. doc.	—	3.952	18.616	174.691	1.535.574	8.697.098	14.688.400
VI. Accionistas	—	—	—	—	—	—	—
VII. Acciones en cartera	3.450	—	—	—	—	—	—
VIII. Mobiliario e instalaciones	—	2.911	1.819	2.315	70.741	520.135	821.647
IX. Inmuebles	—	—	—	—	145.318	1.117.318	828.236
X. Inversión de reser. y fondos de prev.	—	—	—	—	3.524	57.716	68.684
XI y XII. Cuentas diversas y de orden	1.878	24.259	116.860	343.413	3.950.324	45.602.088	77.419.537
Suma el Activo	62.689	134.574	387.600	1.819.131	14.273.897	104.410.659	167.054.821
P A S I V O							
I. Capital	4.950	4.950	10.000	30.000	257.400	1.375.989	2.461.694
II. Reservas	19	2.050	4.540	31.750	182.000	889.393	1.197.700
II bis. Regulación Ley 76/1961	—	—	—	—	—	—	—
III. Bancos y Cajas de Ahorro	16.901	27.780	41.086	76.405	2.019.680	18.452.545	21.962.060
IV. Acreedores	34.363	72.332	184.009	1.147.815	6.004.314	26.935.972	43.607.156
A la vista	18.216	53.726	153.638	854.209	3.645.031	13.710.065	19.533.218
Hasta el plazo de un mes	—	10.372	26.160	76.036	1.515.159	4.856.525	7.244.485
A mayores plazos	16.147	8.234	4.211	217.571	844.124	8.369.382	16.829.453
V. Bonos de Caja y oblig. en circul. ...	—	—	—	—	—	—	—
VI. Acreedores en moneda extranjera.	—	22	7.401	72.847	535.856	1.676.292	5.512.258
VII. Efectos y demás oblig. a pagar ...	—	116	1.814	6.453	16.642	668.283	1.264.334
VIII. Acept., avales y créditos document.	—	3.952	18.616	174.691	1.535.574	8.697.098	14.688.400
IX v X. Cuentas diversas y de orden	6.456	19.697	118.590	267.394	3.722.406	45.713.857	76.360.997
XI. Pérdidas y Ganancias	—	3.675	1.544	11.776	25	1.230	222
Suma el Pasivo	62.689	134.574	387.600	1.819.131	14.273.897	104.410.659	167.054.821
Depositantes (valores nominales).	37.049	118.844	212.988	397.574	2.183.515	7.666.999	12.623.608

B A N C O D E F I N A N Z A S

(Creado en 1969, con un capital social de 1.000.000 de pesetas y con el nombre de INDUSTRIAL FIERRO)

DOMICILIO SOCIAL: General Mola, 101. MADRID-6. **TELEFONOS:** 262 24 00 y 226 24 09. **APARTADO DE CORREOS: — DIRECCION TELEGRAFICA:** BINFIER. **TELEX:** 23866 BINF.

CONSEJO DE ADMINISTRACION

PRESIDENTE: Excmo. Sr. D. Arturo Fierro Viña.

SECRETARIO GENERAL: D. Manuel Delgado de la Serna.

CONSEJEROS: D. Luis Rodríguez Viña, D. Carlos Rodríguez Viña, Excmo. Sr. D. José Luis Rodríguez-Pomatta, Excmo. Sr. D. Basilio Freire Caeiro de Matta, D. José Antonio Torrontegui y de Anduiza, D. Luis Martínez Sánchez y D. Jesús Gutiérrez Fierro.

DIRECTOR GENERAL: Ilmo. Sr. D. Juan José Bernat Suárez.

COTIZA EN BOLSAS DE: —

OFICINAS EN TERRITORIO NACIONAL: 6 al 31-12-74.

OFICINAS DE CAMBIO DE DIVISAS: —

OFICINAS EN EL EXTRANJERO: —

— Sucursales y agencias, —

— Representaciones, —

COTIZACION AÑO 1974:

Máxima: —

Mínima: —

Media: —

EMPLEADOS 31-12-73

EMPLEADOS 31-12-74

TOTAL	97	— Hombres	82	— Hombres	111	TOTAL	133
		— Mujeres	15	— Mujeres	22		

CUENTA DE PERDIDAS Y GANANCIAS (en millones de pesetas)

	71	72	73		
Productos del Ejercicio	154,8	275,2	395,0		
Gastos Generales	32,6	49,0	75,7		
Intereses, Comisiones y Varios	103,7	145,6	230,0		
Amortizaciones	0,9	1,3	1,6		
Beneficio Neto	17,6	79,3	87,7		
TOTAL	154,8 154,8	275,2 275,2	395,0 395,0		
Remanente Ejercicio anterior	0,5	—	—		
Distribución resultados:					
— Dividendos	—	25,9	27,4		
— Impuestos	4,1	9,4	9,3		
— Reservas	14,0	44,0	51,0		
Remanente próximo Ejercicio	—	—	—		

34 I-N

BANCO DE FINANZAS

	1969	1972	1974
ACTIVO			
I. Caja y Bancos	647.604	1.249.448	942.288
Caja y Banco de España	19.987	85.367	182.895
Bancos y Cajas de Ahorro	627.617	1.164.081	759.393
Mon. y bills. extranj. (valor efec.).	—	—	—
II. Cartera de efectos	10.422	315.213	878.939
Efectos de comercio hasta 90 días.	10.422	167.241	467.661
Efectos de comer. a mayor plazo.	—	147.972	408.821
Efectos de comercio en mon. ext.	—	—	—
Cupones descont. y títulos amort.	—	—	2.457
III. Cartera de títulos	31.190	546.891	718.472
Fondos públicos	23.084	39.798	42.197
Otros valores	8.106	507.093	676.275
IV. Créditos	104.531	1.512.513	3.491.745
Deudores con garantía real	—	44.441	168.516
Deudores varios a la vista	1.468	27.819	123.753
Deudores a plazo	103.063	1.440.253	3.199.476
Deudores en moneda extranjera ...	—	—	—
V. Deud. por acept., avales y créd. doc.	40.000	82.921	339.253
VI. Accionistas	500.000	500.000	500.000
VII. Acciones en cartera	—	—	—
VIII. Mobiliario e instalaciones	3.567	16.820	48.955
IX. Inmuebles	—	—	62.958
X. Inversión de reser. y fondos de prev.	—	—	—
XI y XII. Cuentas diversas y de orden	165.600	2.823.211	7.385.933
Suma el Activo	1.502.914	7.047.017	14.368.543
PASIVO			
I. Capital	1.000.000	1.000.000	1.000.000
II. Reservas	—	25.000	120.000
II bis. Regulación Ley 76/1961	—	—	—
III. Bancos y Cajas de Ahorro	—	372.914	177.867
IV. Acreedores	301.659	2.683.468	5.140.281
A la vista	127.846	453.363	1.272.253
Hasta el plazo de un mes	49.916	90.059	214.814
A mayores plazos	123.897	2.140.046	3.653.214
V. Bonos de Caja y oblig. en circul. ...	—	—	—
VI. Acreedores en moneda extranjera.	2.813	143	495
VII. Efectos y demás oblig. a pagar ...	383	26.108	180.311
VIII. Acept., avales y créditos document.	40.000	82.921	339.253
IX y X. Cuentas diversas y de orden	157.609	2.856.463	7.410.336
XI. Pérdidas y Ganancias	450	—	—
Suma el Pasivo	1.502.914	7.047.017	14.368.543
Depositantes (valores nominales).	17.825	1.290.324	1.239.505

BANCO INDUSTRIAL DEL SUR

(Creado en 1947, con un capital social de 1.000.000 de pesetas y con el nombre de BANCO FORESTAL)

DOMICILIO SOCIAL: Paseo de Calvo Sotelo, 41. MADRID-4. **TELEFONO:** 410 37 00. **APARTADO DE CORREOS:** 14.750. **DIRECCION TELEGRAFICA:** BANKISUR. **TELEX:** —

CONSEJO DE ADMINISTRACION

PRESIDENTE: D. Isidoro Ruiz-Mateos.

SECRETARIO GENERAL: D. Patricio Pemán Medina.

CONSEJEROS: D. Roberto B. Cabero Amez, D. Buenaventura Martí Comas, D. Luis E. Redonet de la Vega. D. Manuel Sánchez Marín, Excmo. Sr. D. José María Roger Amat, Excmo. Sr. D. Carlos Llanza Domeq, Excmo. Sr. D. José María Sabater Codina, D. Burno Marchesi y Fernández-Herce, D. Patricio Pemán Medina y D. José Rodrigo Gómez.

DIRECTOR GENERAL D. José Rodrigo Gómez.

COTIZA EN BOLSAS DE: MADRID y BILBAO.

OFICINAS EN TERRITORIO NACIONAL: 13 al 31-12-74.

OFICINAS DE CAMBIO DE DIVISAS: —

OFICINAS EN EL EXTRANJERO: —

— Sucursales y agencias, —

— Representaciones, —

COTIZACION AÑO 1974:

Máxima: Madrid, 858; Bilbao, 822.

Mínima: Madrid, 818; Bilbao, 820.

Media: Madrid, 832.

	EMPLEADOS 31-12-73		EMPLEADOS 31-12-74
TOTAL	107		TOTAL
	— Hombres	90	— Hombres
	— Mujeres	17	— Mujeres
			122
			18

CUENTA DE PERDIDAS Y GANANCIAS (en millones de pesetas)

	71		72		73
Productos del Ejercicio		130,5		365,5	983,9
Gastos Generales	17,2		45,6		88,5
Intereses, Comisiones y Varios	97,6		284,7		826,3
Amortizaciones	0,4		15,8		15,0
Beneficio Neto	15,3		19,4		54,1
TOTAL	130,5	130,5	365,5	365,5	983,9
Remanente Ejercicio anterior	—		—		—
Distribución resultados:					
— Dividendos	—		—		—
— Impuestos	4,5		5,7		7,9
— Reservas	10,8		13,7		46,2
Remanente próximo Ejercicio	—		—		—

35 I-N

BANCO INDUSTRIAL DEL SUR ⁽¹⁾

	1947	1952	1957	1962	1967	1972	1974
A C T I V O							
I. Caja y Bancos	1.308	1.591	5.141	6.265	15.164	3.381.239	7.450.304
Caja y Banco de España	653	851	4.259	2.589	11.132	318.007	1.345.223
Bancos y Cajas de Ahorro	655	740	882	3.676	4.032	3.063.218	6.104.912
Mon. y bills. extranj. (valor efec.).	—	—	—	—	—	14	169
II. Cartera de efectos	1.512	1.482	6.971	30.639	40.103	2.755.935	3.784.868
Efectos de comercio hasta 90 días.	1.512	1.482	6.971	30.639	39.465	2.108.969	1.249.112
Efectos de comer. a mayor plazo.	—	—	—	—	638	646.966	2.535.756
Efectos de comercio en mon. ext.	—	—	—	—	—	—	—
Cupones descont. y títulos amort.	—	—	—	—	—	—	—
III. Cartera de títulos	1.019	2.342	22.891	37.191	15.673	720.158	397.025
Fondos públicos	1.019	—	8.823	9.345	15.673	89.132	235.191
Otros valores	—	2.342	14.068	27.846	—	631.026	161.834
IV. Créditos	3.968	3.090	26.474	12.401	29.829	1.828.779	12.769.895
Deudores con garantía real	—	—	—	—	312	132.849	721.487
Deudores varios a la vista	—	—	349	1.607	3.165	31.312	178.975
Deudores a plazo	3.968	3.090	26.125	10.794	26.352	1.664.618	11.869.433
Deudores en moneda extranjera ...	—	—	—	—	—	—	—
V. Deud. por acept., avales y créd. doc.	—	—	30	—	1.053	888.033	1.853.278
VI. Accionistas	—	3.000	—	—	—	373.125	—
VII. Acciones en cartera	—	—	—	—	—	—	—
VIII. Mobiliario e instalaciones	73	46	299	528	512	9.514	25.990
IX. Inmuebles	427	555	717	1.362	2.528	27.640	318.606
X. Inversión de reser. y fondos de prev.	—	—	—	—	—	—	—
XI y XII. Cuentas diversas y de orden	65	68	3.013	18.570	47.844	4.418.220	20.652.892
Suma el Activo	8.372	12.174	65.536	106.956	152.706	14.402.643	47.252.858
P A S I V O							
I. Capital	1.000	5.000	5.000	5.000	5.000	1.000.000	2.000.000
II. Reservas	—	265	1.782	4.080	5.984	18.753	78.632
II bis. Regulación Ley 76/1961	—	—	—	—	—	—	—
III. Bancos y Cajas de Ahorro	—	11	9.170	8.629	10.707	1.752.561	1.175.676
IV. Acreedores	7.280	6.734	45.773	70.816	84.490	4.413.936	14.082.748
A la vista	7.184	6.221	32.339	35.965	21.165	1.514.622	4.418.278
Hasta el plazo de un mes	—	513	3.616	23.010	48.801	337.664	1.614.701
A mayores plazos	96	—	9.818	11.841	14.524	2.561.650	8.049.769
V. Bonos de Caja y oblig. en círcul. ...	—	—	—	—	—	2.000.000	7.500.000
VI. Acreedores en moneda extranjera.	—	—	—	—	—	—	—
VII. Efectos y demás oblig. a pagar ...	38	30	15	8	6	46.050	209.170
VIII. Acept., avales y créditos document.	—	—	30	—	1.053	888.033	1.853.278
IX y X. Cuentas diversas y de orden	54	8	2.953	18.423	45.466	4.283.289	20.353.354
XI. Pérdidas y Ganancias	—	126	813	—	—	21	—
Suma el Pasivo	8.372	12.174	65.536	106.956	152.706	14.402.643	47.252.858
Depositantes (valores nominales).	18.020	27.019	49.237	49.784	56.428	328.585	3.199.025

(1) Antiguo Banco Comercial (B. Forestal).

BANCO INDUSTRIAL DEL MEDITERRANEO

(Creado en 1972, con un capital social de 1.500.000.000 de pesetas y con el nombre de BANCO INDUSTRIAL DEL MEDITERRANEO.)

DOMICILIO SOCIAL: Paseo de Gracia, 61. BARCELONA. **TELEFONO:** 215 08 66. **APARTADO DE CORREOS:** 5.212. **DIRECCION TELEGRAFICA:** BIMSA. **TELEX:** 52224.

CONSEJO DE ADMINISTRACION

PRESIDENTE: D. Julio Martínez-Soler.

VICEPRESIDENTES: D. Javier Ribo Masso y D. Narciso de Carreras Serra.

SECRETARIO GENERAL: D. Fernando Labastida Nicolau.

CONSEJERO SECRETARIO: D. Tomás Buxeda Nadal.

CONSEJEROS: D. José Godall Estruch, D. Javier Renau, D. Conrado Folch Vázquez, D. Mariano Cano Abellán, D.ª Ana María Coll Canos, D. Juan Gaspart Solves, D. Esteban Negra Valls, D. Pablo Negre Carrio, D. Juan Antonio Salva Miquel y D. Salvador Bufill Bernades.

Gaspard Solves, D. Esteban Negra Valls, D. Pablo Negre Carrio, D. Juan Antonio Salva Miquel, D. Salvador Bufill Bernades.

DIRECTOR GENERAL: D. Heliodoro Bertomeu Gil.

COTIZA EN BOLSAS DE: —

OFICINAS EN TERRITORIO NACIONAL: 1 al 31-12-74.

OFICINAS DE CAMBIO DE DIVISAS: —

OFICINAS EN EL EXTRANJERO: —

- Sucursales y agencias, —
- Representaciones, —

COTIZACION AÑO 1974:

Máxima: —

Mínima: —

Media: —

EMPLEADOS 31-12-73

TOTAL 57

— Hombres 46
— Mujeres 11

EMPLEADOS 31-12-74

TOTAL 86

— Hombres 68
— Mujeres 18

CUENTA DE PERDIDAS Y GANANCIAS (en millones de pesetas)

	72	73		
Productos del Ejercicio	4,9		246,9	
Gastos Generales	4,3		52,9	
Intereses, Comisiones y Varios	1,0		107,1	
Amortizaciones	0,3		7,5	
Beneficio Neto	—	0,7	79,4	
TOTAL	5,6	5,6	246,9	246,9

Remanente Ejercicio anterior

Distribución resultados (1):

— Dividendos	—		30,0
— Impuestos	—		25,3
— Reserva	—		18,7
— Compensación Resultado Anterior	—		0,7
— Retribución Consejo	—		4,3

Remanente próximo Ejercicio — 0,4

(1) El resultado del año 72 se amortizará con cargo al ejercicio 73.

36 I-N

BANCO INDUSTRIAL DEL MEDITERRANEO

	1972	1974
A C T I V O		
I. Caja y Bancos	941.648	2.440.728
Caja y Banco de España	46.898	148.827
Bancos y Cajas de Ahorro	894.750	2.291.901
Mon. y bills. extranj. (valor efec.).	—	—
II. Cartera de efectos	25.213	1.392.452
Efectos de comercio hasta 90 días.	25.213	697.703
Efectos de comer. a mayor plazo.	—	694.125
Efectos de comercio en mon. ext.	—	—
Cupones descont. y títulos amort.	—	624
III. Cartera de títulos	33.751	835.866
Fondos públicos	—	50.000
Otros valores	33.751	785.866
IV. Créditos	133.000	2.152.239
Deudores con garantía real	—	208.211
Deudores varios a la vista	—	96.298
Deudores a plazo	133.000	1.847.730
Deudores en moneda extranjera ...	—	—
V. Deud. por acept., avales y créd. doc.	38.731	712.923
VI. Accionistas	750.000	—
VII. Acciones en cartera	—	—
VIII. Mobiliario e instalaciones	3.470	31.197
IX. Inmuebles	15.033	222.370
X. Inversión de reser. y fondos de prev.	—	—
XI y XII. Cuentas diversas y de orden	241.271	3.750.932
Suma el Activo	2.182.117	11.538.707

P A S I V O		
I. Capital	1.500.000	1.500.000
II. Reservas	—	18.750
II bis. Regulación Ley 76/1961	—	—
III. Bancos y Cajas de Ahorro	7.450	856.840
IV. Acreedores	365.391	3.158.085
A la vista	295.878	1.684.759
Hasta el plazo de un mes	7.363	172.608
A mayores plazos	62.150	1.300.718
V. Bonos de Caja y oblig. en circul. ...	—	1.500.000
VI. Acreedores en moneda extranjera.	—	—
VII. Efectos y demás oblig. a pagar ...	71.490	104.265
VIII. Acept., avales y créditos document.	38.731	712.923
IX y X. Cuentas diversas y de orden	199.055	3.687.490
XI. Pérdidas y Ganancias	—	354
Suma el Pasivo	2.182.117	11.538.707
Depositantes (valores nominales).	2.500	4.875.569

BANCO DE PROMOCION DE NEGOCIOS, S. A

[Creado en 1973, con un capital social de 1.000 millones de pesetas y con el nombre de BANCO DE PROMOCION DE NEGOCIOS, S. A.]

DOMICILIO SOCIAL: Colón, 39. VALENCIA-4. **TELEFONOS:** 322 94-07 y 322 52 16. **APARTADO DE CORREOS:** 574. **DIRECCION TELEGRAFICA:** PROMOBANC. **TELEX:** 64186 bpn. e.

CONSEJO DE ADMINISTRACION

PRESIDENTE: D. José María Sanchís Granero.

VICEPRESIDENTE: D. Primitivo Gómez Senent.

CONSEJERO DELEGADO: D. Eduardo Molero Cervantes.

CONSEJEROS: D. Ramón Aparicio Cabedo, D. Enrique Beltrán Sanz, D. Alfredo Corral Cervera, D. Fidel García Guzmán, D. Anselmo Gil Tacons, D. Luis Gimeno Brotons, D. Heliodoro Madrona Julbe, D. Federico Peris Andreu y D. Enrique Tamarit Falaguera.

SECRETARIO GENERAL (no consejero): D. Julio de Miguel Aynat.

COTIZA EN BOLSAS DE: —

OFICINAS EN TERRITORIO NACIONAL: 1 al 31-12-74.

OFICINAS DE CAMBIO DE DIVISAS: —

OFICINAS EN EL EXTRANJERO:

— Sucursales y agencias, —

— Representaciones, —

COTIZACION AÑO 1974:

Máxima: —

Mínima: —

Media: —

EMPLEADOS 31-12-73

TOTAL 38

— Hombres 26

— Mujeres 12

EMPLEADOS 31-12-74

TOTAL 68

— Hombres 48

— Mujeres 20

CUENTA DE PERDIDAS Y GANANCIAS (en millones de pesetas)

73

Producto del Ejercicio	64,6
Gastos Generales	26,6
Intereses, Comisiones y Varios	11,2
Amortizaciones	3,4
Beneficio Neto	23,4

TOTAL 64,6 64,6

Remanente Ejercicio anterior —

Distribución resultados:

— Dividendos	—
— Impuestos	8,2
— Reservas	15,2

PROMOCION DE NEGOCIOS

	1973	1974
A C T I V O		
I. Caja y Bancos	1.880.722	1.603.427
Caja y Banco de España	47.681	86.070
Bancos y Cajas de Ahorro	1.833.041	1.517.357
Mon. y bills. extranj. (valor efec.).	—	—
II. Cartera de efectos	6.379	320.005
Efectos de comercio hasta 90 días.	2.635	133.424
Efectos de comer. a mayor plazo.	3.340	186.473
Efectos de comercio en mon. ext.	—	—
Cupones descont. y títulos amort.	404	108
III. Cartera de títulos	184.458	523.983
Fondos públicos	77.723	142.319
Otros valores	106.735	381.664
IV. Créditos	284.450	1.076.210
Deudores con garantía real	80.700	56.502
Deudores varios a la vista	1.774	45.677
Deudores a plazo	201.976	974.031
Deudores en moneda extranjera ...	—	—
V. Deud. por acept., avales y créd. doc.	—	96.807
VI. Accionistas	500.000	—
VII. Acciones en cartera	—	—
VIII. Mobiliario e instalaciones	11.356	29.696
IX. Inmuebles	71.414	166.037
X. Inversión de reser. y fondos de prev.	—	—
XI y XII. Cuentas diversas y de orden	334.733	1.312.857
Suma el Activo	3.273.512	5.129.022
P A S I V O		
I. Capital	1.000.000	1.000.000
II. Reservas	—	15.235
II bis. Regulación Ley 76/1961	—	—
III. Bancos y Cajas de Ahorro	44	67.036
IV. Acreedores	926.499	1.245.763
A la vista	754.644	576.735
Hasta el plazo de un mes	27.166	107.744
A mayores plazos	144.689	561.284
V. Bonos de Caja y oblig. en circul. ...	1.000.000	1.404.508
VI. Acreedores en moneda extranjera.	—	—
VII. Efectos y demás oblig. a pagar ...	12.227	19.670
VIII. Acept., avales y créditos document.	—	96.807
IX y X. Cuentas diversas y de orden	311.304	1.279.212
XI. Pérdidas y Ganancias	23.438	791
Suma el Pasivo	3.273.512	5.129.022
Depositantes (valores nominales).	149.282	1.805.941

BANCO PASTOR

(Creado en 1776, con el nombre de BANCA SOBRINOS DE JOSE PASTOR.)

DOMICILIO SOCIAL: Cantón Pequeño, 1. LA CORUÑA. **TELEFONOS:** 22 41 00 y 22 66 00. **APARTADO DE CORREOS:** 18: **DIRECCION TELEGRAFICA:** PASTOR. **TELEX:** 82178.

CONSEJO DE ADMINISTRACION

PRESIDENTE: Excmo. Sra. D.^a Carmela Arias y Díaz de Rábago.

VICEPRESIDENTES: D. Francisco Gómez Fernández, Ilmo. Sr. D. Joaquín Arias y Díaz de Rábago.

SECRETARIO GENERAL: Ilmo. Sr. D. Antonio Molleda Represa.

CONSEJEROS: Excmo. Sr. D. Arne Jessen Pastor, Ilmo. Sr. D. Fernando Salorio Suárez, Excmo. Sr. D. Ramón Linares Martín de Rosales, D. Abelardo Souto Mourenza, D. Enrique Vázquez Mallo (representante del personal).

DIRECTORES GENERALES: Excmo. Sr. D. Arne Jessen Pastor, Excmo. Sr. D. Ramón Linares Martín de Rosales.

COTIZA EN BOLSAS DE: —

OFICINAS EN TERRITORIO NACIONAL: 149 al 31-12-74.

OFICINAS DE CAMBIO DE DIVISAS: 2 al 31-12-74.

OFICINAS EN EL EXTRANJERO: 4 al 31-12-74.

— Representaciones, 4.

— Sucursales y Agencias, —

COTIZACION AÑO 1974:

Máxima: —

Mínima: —

Media: —

EMPLEADOS 31-12-73

TOTAL 2.109

— Hombres 1.972

— Mujeres 137

EMPLEADOS 31-12-74

TOTAL 2.479

— Hombres 2.258

— Mujeres 221

CUENTA DE PERDIDAS Y GANANCIAS (en millones de pesetas)

	71	72	73
Productos del Ejercicio	1.956,5	2.430,0	2.569,7
Gastos Generales	623,0	738,4	940,2
Intereses, Comisiones y Varios	1.018,9	1.373,6	1.256,8
Amortizaciones	10,7	12,3	14,5
Beneficio Neto	303,9	305,7	358,2
TOTAL	1.956,5	2.430,0	2.569,7
Remanente Ejercicio anterior	0,1	—	0,2
Distribución resultados:			
— Dividendos	96,0	81,0	94,5
— Impuestos	50,0	90,5	55,0
— Reservas	98,0	84,0	158,9
— Previsión Inversiones	60,0	50,0	50,0
Remanente próximo Ejercicio	—	0,2	—

2 R

BANCO PASTOR

	1947	1952	1957	1962	1967	1972	1974
A C T I V O							
I. Caja y Bancos	131.195	142.200	345.055	1.518.355	1.628.802	7.579.841	10.750.096
Caja y Banco de España	103.176	111.313	277.438	1.120.535	1.165.841	2.388.382	3.415.944
Bancos y Cajas de Ahorro	28.006	30.872	67.617	397.257	458.720	5.170.257	7.310.300
Mon. y bills. extranj. (valor efec.).	13	15	—	563	4.241	21.202	23.852
II. Cartera de efectos	245.586	735.359	1.354.488	2.533.854	6.901.114	10.005.739	23.787.573
Efectos de comercio hasta 90 días.	245.586	732.790	1.351.986	2.345.588	6.249.466	8.223.371	13.997.867
Efectos de comer. a mayor plazo.	—	—	—	181.372	643.389	1.575.165	9.736.964
Efectos de comercio en mon. ext.	—	—	—	—	—	—	—
Cupones descont. y títulos amort.	—	2.569	2.502	6.894	8.259	207.203	52.742
III. Cartera de títulos	522.692	1.092.580	1.952.589	2.164.599	4.848.961	7.973.759	7.951.080
Fondos públicos	326.860	684.586	1.184.987	1.265.115	2.560.827	5.039.168	4.944.946
Otros valores	195.832	407.994	767.602	899.484	2.288.134	2.934.591	3.006.134
IV. Créditos	267.944	400.951	1.379.126	2.164.137	3.700.247	8.907.050	13.316.736
Deudores con garantía real	42.242	69.061	729.770	438.360	968.370	2.158.738	2.547.760
Deudores varios a la vista	4.871	26.134	18.325	60.288	137.597	1.376.198	985.135
Deudores a plazo	220.831	305.756	631.031	1.665.489	2.594.280	5.372.114	9.660.049
Deudores en moneda extranjera ...	—	—	—	—	—	—	123.792
V. Deud. por acept., avales y créd. doc.	—	391.652	365.095	446.222	720.101	1.578.526	3.441.017
VI. Accionistas	—	35.000	—	37.500	—	—	—
VII. Acciones en cartera	—	—	—	—	—	—	—
VIII. Mobiliario e instalaciones	2.603	889	531	—	29.891	91.617	289.764
IX. Inmuebles	15.467	16.361	20.524	61.652	257.531	372.711	508.724
X. Inversión de reser. y fondos de prev.	—	6.872	6.872	6.872	12.872	145.374	245.374
XI y XII. Cuentas diversas y de orden	16.024	605.189	1.852.807	2.893.097	5.311.539	12.798.984	26.180.502
Suma el Activo	1.201.511	3.427.053	7.277.087	11.826.288	23.411.058	49.453.601	86.470.866
P A S I V O							
I. Capital	30.000	100.000	120.000	250.000	600.000	1.350.000	1.650.000
II. Reservas	44.875	141.835	450.122	756.000	1.331.500	1.855.500	2.198.375
II bis. Regulación Ley 76/1961	—	—	—	—	801.576	—	—
III. Bancos y Cajas de Ahorro	287.575	652.871	1.414.552	1.453.730	1.235.165	2.782.023	4.721.986
IV. Acreedores	800.409	1.427.996	2.927.012	6.041.971	13.259.426	28.581.093	45.376.855
A la vista	383.608	616.555	1.074.728	1.399.494	2.526.312	4.957.475	10.135.114
Hasta el plazo de un mes	64.246	117.603	309.375	818.101	2.831.611	4.753.042	8.427.805
A mayores plazos	352.555	693.838	1.542.909	3.824.376	7.901.503	18.870.576	26.813.936
V. Bonos de Caja y oblig. en circul. ...	—	—	—	—	—	—	—
VI. Acreedores en moneda extranjera.	282	315	363	4.829	6.936	166.074	969.709
VII. Efectos y demás oblig. a pagar ...	21.356	28.116	25.047	42.261	75.964	234.747	864.251
VIII. Acept., avales y créditos document.	—	391.652	365.095	446.222	720.101	1.578.526	3.441.017
IX y X. Cuentas diversas y de orden	17.014	684.166	1.974.709	2.722.326	5.380.137	12.905.613	27.248.604
XI. Pérdidas y Ganancias	—	102	187	108.949	253	25	69
Suma el Pasivo	1.201.511	3.427.053	7.277.087	11.826.288	23.411.058	49.453.601	86.470.866
Depositantes (valores nominales).	791.511	1.715.323	2.556.922	3.903.375	8.857.587	10.119.546	11.478.955

BANCO HERRERO

(Creado en 1911, con un capital social de 15.000.000 de pesetas y con el nombre de BANCO HERRERO Y COMPAÑIA)

DOMICILIO SOCIAL: Fruela, 11. OVIEDO. **TELEFONOS:** 21 52 91 y 21 34 07. **APARTADO DE CORREOS:** 14. **DIRECCION TELEGRAFICA:** BANCHERRERO. **TELEX** 37440.

CONSEJO DE ADMINISTRACION

PRESIDENTE: Excmo. Sr. D. Ignacio Herrero Garralda.

VICEPRESIDENTE: D. Ignacio Herrero Alvarez.

CONSEJEROS: Ilmo. Sr. D. José M.º González del Valle y Herrero, D. Enrique Gallardo y Rodríguez-Acosta, D. Ricardo de León Barea, D. Eduardo Aznar y Sañz-Aguirre, D. Juan María Urquiola Permisán (consejero secretario), D. Manuel González Portal (en representación del personal).

DIRECTOR GENERAL ADJUNTO: D. Francisco Zaldivar Pando.

COTIZA EN BOLSAS DE: MADRID y BILBAO.

OFICINAS EN TERRITORIO NACIONAL: 74 al 31-12-74.

OFICINAS DE CAMBIO DE DIVISAS: —

OFICINAS EN EL EXTRANJERO: —

— Sucursales y agencias, —

— Representaciones, —

COTIZACION AÑO 1974:

Máxima: Madrid, 1.810; Bilbao, 1.450.

Mínima: Madrid, 1.570; Bilbao, 1.450.

Media: Madrid, 1.670.

	EMPLEADOS 31-12-73		EMPLEADOS 31-12-74	
TOTAL	915			1.022
	— Hombres	810	— Hombres	915
	— Mujeres	105	— Mujeres	107

CUENTA DE PERDIDAS Y GANANCIAS (en millones de pesetas)

	71		72		73	
Productos del Ejercicio		839,0		839,0		1.067,9
Gastos Generales	285,5		327,2		407,0	
Intereses, Comisiones y Varios	296,1		313,5		403,6	
Amortizaciones	9,4		20,9		27,1	
Gastos Ampliación de Capital	—		7,3		—	
Beneficio Neto	248,0		170,1		230,2	
TOTAL	839,0	839,0	839,0	839,0	1.067,9	1.067,9
Remanente Ejercicio anterior	0,3		0,6		0,7	
Distribución resultados:						
— Dividendos	44,1		52,4		64,4	
— Impuestos	30,0		29,5		46,0	
— Reservas	136,0		68,1		99,6	
— Fondo Previsión Inversiones	10,0		20,0		20,0	
Remanente próximo Ejercicio	0,6		0,7		0,9	

4 R

BANCO HERRERO

	1947	1952	1957	1962	1967	1972	1974
A C T I V O							
I. Caja y Bancos	73.256	100.078	213.302	385.093	1.231.579	2.919.373	3.938.944
Caja y Banco de España	46.256	64.760	133.436	139.811	199.103	851.368	1.266.314
Bancos y Cajas de Ahorro	26.105	34.399	78.946	242.983	1.027.155	2.062.624	2.666.873
Mon. y bills. extranj. (valor efec.).	895	919	920	2.299	5.321	5.381	5.757
II. Cartera de efectos	55.490	146.486	364.430	929.140	1.661.803	5.776.928	9.204.394
Efectos de comercio hasta 90 días.	55.490	146.456	364.377	929.094	1.446.132	3.922.324	7.042.445
Efectos de comer. a mayor plazo.	—	—	—	—	207.765	1.824.532	2.098.302
Efectos de comercio en mon. ext.	—	—	—	—	—	—	3.214
Cupones descont. y títulos amort.	—	30	53	46	7.906	30.072	60.433
III. Cartera de títulos	332.142	458.441	822.580	1.131.410	1.999.236	3.026.962	3.753.751
Fondos públicos	237.690	308.665	605.475	844.814	1.555.374	2.339.449	2.571.009
Otros valores	94.452	149.776	217.105	286.596	443.862	687.513	1.182.742
IV. Créditos	137.774	218.282	360.026	452.933	690.645	2.289.520	3.186.547
Deudores con garantía real	32.249	40.312	68.601	83.739	160.227	410.388	408.028
Deudores varios a la vista	5.110	11.560	37.139	26.246	13.315	235.282	332.872
Deudores a plazo	99.890	164.862	253.590	342.948	517.103	1.643.850	2.445.647
Deudores en moneda extranjera ...	525	1.548	696	—	—	—	—
V. Deud. por acept., avales y créd. doc.	—	15.804	90.681	151.907	701.147	976.584	1.313.865
VI. Accionistas	—	—	—	—	—	33.000	—
VII. Acciones en cartera	—	—	—	—	—	—	—
VIII. Mobiliario e instalaciones	689	175	—	—	36.059	144.038	261.913
IX. Inmuebles	3.774	4.273	6.382	11.647	44.408	72.402	95.771
X. Inversión de reser. y fondos de prev.	—	961	961	961	6.855	19.855	59.855
XI y XII. Cuentas diversas y de orden	2.810	440.770	693.723	44.746	160.777	4.836.358	6.643.294
Suma el Activo	605.935	1.385.270	2.552.085	3.107.837	6.532.509	20.095.020	28.458.334
P A S I V O							
I. Capital	30.000	30.000	30.000	30.000	120.000	330.000	431.020
II. Reservas	9.554	22.023	72.122	186.460	392.334	770.346	978.057
II bis. Regulación Ley 76/1961	—	—	—	—	159.791	—	—
III. Bancos y Cajas de Ahorro	72.879	60.658	123.544	175.504	274.249	969.802	939.081
IV. Acreedores	483.589	809.399	1.524.697	2.500.409	4.738.837	11.685.621	17.092.651
A la vista	188.192	262.343	461.040	697.224	1.299.648	3.321.398	6.022.335
Hasta el plazo de un mes	295.397	540.009	967.464	1.503.135	2.920.526	4.867.806	5.711.253
A mayores plazos	—	7.047	96.193	300.050	518.663	3.496.417	5.359.063
V. Bonos de Caja y oblig. en circul. ...	—	—	—	—	—	—	—
VI. Acreedores en moneda extranjera.	288	1.014	680	227	1.654	11.721	65.063
VII. Efectos y demás oblig. a pagar ...	3.362	4.990	11.234	12.840	13.805	137.626	264.617
VIII. Acept., avales y créditos document.	—	15.804	90.681	151.907	701.147	976.584	1.313.865
IX y X. Cuentas diversas y de orden	6.263	427.378	670.076	50.455	130.578	5.212.678	7.373.074
XI. Pérdidas y Ganancias	—	14.004	29.051	35	114	642	906
Suma el Pasivo	605.935	1.385.270	2.552.085	3.107.837	6.532.509	20.095.020	28.458.334
Depositantes (valores nominales).	590.858	852.702	1.308.788	1.856.075	3.058.088	4.937.986	6.825.784

BANCO DE VALENCIA

(Creado en 1900, con un capital social de 10.000.000 de pesetas y con el nombre de BANCO DE VALENCIA)

DOMICILIO SOCIAL: Pintor Sorolla, 2 y 4. **TELEFONO:** 322 03 90 y 321 31 81. **APARTADO DE CORREOS:** 5. **DIRECCION TELEGRAFICA:** VALCASANTE. **TELEX:** Internacional, 62741; nacional, 62983.

CONSEJO DE ADMINISTRACION

PRESIDENTE: D. Joaquín Reig Rodríguez.

VICEPRESIDENTE: D. Antonio Girona Busutíl.

CONSEJERO DELEGADO: D. José Galindo Gómez.

SECRETARIO DE ACTAS: D. Vicente Iborra Martínez.

CONSEJEROS: D. Antonio Noguera Giménez, D. Luis Mompó Soriano, D. Francisco Corell Cortés, D. Ignacio Boluda Guillén, D. José Simó Aynat, D. Carlos Fabra Andrés, D. Enrique Ramón Perdiguer, D. Luis Villalonga de Jáudenes y D. Joaquín Reig Albiol.

CONSEJERO LABORAL: D. Eduardo Galcerá Soriano y D. Juan Herranz Boronat.

DIRECTOR GENERAL: D. José María Sales Martí.

SECRETARIO GENERAL: D. Eugenio Mata de la Campa.

COTIZA EN BOLSAS DE: MADRID, BARCELONA y BILBAO.

OFICINAS EN TERRITORIO NACIONAL: 135 al 31-12-74.

OFICINAS DE CAMBIO DE DIVISAS: —

OFICINAS EN EL EXTRANJERO: —

— Sucursales y agencias, —

— Representaciones, —

COTIZACION AÑO 1974:

Máxima: Madrid, 1.962; Barcelona, 1.962; Bilbao, 1.905.

Mínima: Madrid, 1.618; Barcelona, 1.600; Bilbao, 1.635.

Media: Madrid, 1.820; Barcelona, 1.821; Bilbao, 1.769.

	EMPLEADOS 31-12-73		EMPLEADOS 31-12-74
TOTAL	1.469		1.501
	— Hombres	1.424	— Hombres
	— Mujeres	45	— Mujeres
			1.456
			45

CUENTA DE PERDIDAS Y GANANCIAS (en millones de pesetas)

	71		72		73	
Productos del Ejercicio	1.141,4		1.444,0		1.852,0	
Gastos Generales	452,7		559,3		722,7	
Intereses, Comisiones y Varios	485,8		559,2		616,9	
Amortizaciones	52,4		61,7		65,7	
Beneficio Neto	150,5		263,8		446,7	
TOTAL	1.141,4	1.141,4	1.444,0	1.444,0	1.852,0	1.852,0
Remanente Ejercicio anterior	0,5		0,8		0,4	
Distribución resultados:						
— Dividendos	63,5		75,6		91,6	
— Impuestos	34,2		30,6		70,3	
— Reservas	52,5		88,0		200,5	
— Fondo Prev. s/Inversiones	—		70,0		84,5	
Remanente próximo Ejercicio	0,8		0,4		0,2	

6 R

BANCO DE VALENCIA

	1947	1952	1957	1962	1967	1972	1974
ACTIVO							
I. Caja y Bancos	292.272	203.815	268.732	565.881	1.166.657	3.166.103	5.600.441
Caja y Banco de España	36.372	78.549	121.722	246.822	562.760	1.733.464	2.764.586
Bancos y Cajas de Ahorro	255.900	125.266	146.991	319.059	603.806	1.432.306	2.833.321
Mon. y bills. extranj. (valor efec.).	—	—	19	—	91	243	2.534
II. Cartera de efectos	174.176	389.751	759.463	1.230.888	3.985.328	9.906.861	15.496.051
Efectos de comercio hasta 90 días.	174.176	387.396	752.098	1.200.114	3.766.249	7.899.363	11.571.205
Efectos de comer. a mayor plazo.	—	—	—	24.918	196.482	1.984.813	3.877.740
Efectos de comercio en mon. ext.	—	—	—	—	—	—	—
Cupones descont. y títulos amort.	—	2.355	7.365	5.856	22.597	22.685	47.106
III. Cartera de títulos	187.219	463.498	811.008	753.685	1.974.776	6.308.040	6.750.224
Fondos públicos	159.065	398.268	613.529	508.852	1.399.269	4.702.541	5.520.358
Otros valores	28.154	65.230	197.479	244.833	575.507	605.499	1.229.866
IV. Créditos	112.706	418.301	551.928	948.362	736.390	3.489.457	5.666.496
Deudores con garantía real	1.294	3.172	6.826	5.729	17.648	689.410	725.069
Deudores varios a la vista	8.295	18.886	27.388	61.802	76.451	275.798	1.221.596
Deudores a plazo	103.117	396.243	517.714	880.831	642.291	2.524.249	3.568.489
Deudores en moneda extranjera ...	—	—	—	—	—	—	151.342
V. Deud. por acept., avales y créd. doc.	569	39.555	165.018	191.738	373.245	1.311.895	2.323.446
VI. Accionistas	—	—	—	—	—	—	—
VII. Acciones en cartera	25.000	10.000	—	—	—	—	—
VIII. Mobiliario e instalaciones	3.238	4.729	11.290	22.339	64.410	245.267	360.122
IX. Inmuebles	10.950	13.927	36.763	47.879	201.095	401.787	532.789
X. Inversión de reser. y fondos de prev.	—	1.643	1.643	1.643	64.654	88.237	176.918
XI y XII. Cuentas diversas y de orden	202.890	1.094.064	1.666.660	1.900.205	4.634.834	20.053.383	27.439.842
Suma el Activo	1.009.020	2.639.283	4.272.505	5.662.620	13.201.389	44.971.030	64.346.329
PASIVO							
I. Capital	50.000	50.000	60.000	70.000	150.000	600.000	864.000
II. Reservas	11.000	40.000	120.000	190.000	428.500	742.000	1.185.000
II bis. Regulación Ley 76/1961	—	—	—	—	405.310	—	—
III. Bancos y Cajas de Ahorro	348.150	377.690	538.416	229.780	663.137	2.354.583	2.138.577
IV. Acreedores	394.952	1.029.831	1.725.820	3.127.035	7.068.829	20.054.311	29.424.063
A la vista	198.178	417.779	687.542	1.026.284	2.729.359	6.759.833	10.065.234
Hasta el plazo de un mes	191.176	580.975	932.363	1.680.032	3.643.499	7.710.068	10.597.126
A mayores plazos	5.598	31.077	105.915	420.719	695.971	5.584.410	8.761.703
V. Bonos de Caja y oblig. en circul. ...	—	—	—	—	—	—	—
VI. Acreedores en moneda extranjera.	1	22	1	—	—	32.999	105.368
VII. Efectos y demás oblig. a pagar ...	1.810	3.778	7.424	4.417	25.310	593.446	1.005.107
VIII. Acept., avales y créditos document.	569	39.555	165.018	191.738	373.245	1.311.895	2.323.446
IX y X. Cuentas diversas y de orden	202.538	1.098.325	1.655.824	1.849.637	4.086.652	19.017.152	26.824.970
XI. Pérdidas y Ganancias	—	82	2	13	406	264.644	475.798
Suma el Pasivo	1.009.020	2.639.283	4.272.505	5.662.620	13.201.389	44.971.030	64.346.329
Depositantes (valores nominales).	295.163	471.660	803.540	1.150.243	2.920.558	4.288.106	6.030.866

BANCO DE SAN SEBASTIAN

(Creado en 1909, con un capital social de 10.000.000 de pesetas y con el nombre de BANCO DE SAN SEBASTIAN, S. A.)

DOMICILIO SOCIAL: Avenida de España, 19. SAN SEBASTIAN. **TELEFONO:** 42 95 00. **APARTADO DE CORREOS:** 42. **DIRECCION TELEGRAFICA:** BANSTIAN. **TELEX:** 36215.

CONSEJO DE ADMINISTRACION

PRESIDENTE: D. Isidoro Artaza Calafel.

VICEPRESIDENTE: Excmo. Sr. D. Eugenio Rodríguez Pascual.

SECRETARIO GENERAL: D. Blas Gastaminza Ibarburu.

CONSEJEROS: D. Rafael Azcoaga Mendizábal, D. Fernando María Castiella Maíz, D. Pedro Ibarbia Maritorea, D. Pedro Moriyón Costal, D. Miguel Muguruza Irisarri, D. José Núñez Moreno, D. Alberto Oliart Sausso, D. Santiago Otegui Campos, D. Enrique Prada Rodríguez-Viforcós, D. José Miguel Rezoña García-Avecilla, D. Victoriano Romero Verdúñez, D. Antonio Ubarrechena Iraola y D. Juan de Villegas Urzatz.

CONSEJEROS LABORALES: D. Angel San José Cuervo, D. Juan Zubeldía Eguibar y D. José Manuel Zugarramurdi Huici.

DIRECTOR GENERAL: D. Carlos María Lamsfus Sesé.

COTIZA EN BOLSAS DE: BILBAO.

OFICINAS EN TERRITORIO NACIONAL: 53 al 31-12-74.

OFICINAS DE CAMBIO DE DIVISAS: —

OFICINAS EN EL EXTRANJERO: —

- Sucursales y agencias, —
- Representaciones, —

COTIZACION AÑO 1974:

Máxima: 900.

Mínima: 790.

Media: 861,80.

EMPLEADOS 31-12-73	EMPLEADOS 31-12-74
TOTAL 774	TOTAL 827
— Hombres 616	— Hombres 651
— Mujeres 153	— Mujeres 176

CUENTA DE PERDIDAS Y GANANCIAS (en millones de pesetas)

	71	72	73
Productos del Ejercicio	555,6	643,0	807,6
Gastos Generales	236,9	284,4	355,8
Intereses, Comisiones y Varios	217,8	231,8	297,0
Amortizaciones	9,5	12,6	18,2
Beneficio Neto	91,4	114,2	136,6
TOTAL	555,6	643,0	807,6
Remanente Ejercicio anterior	0,2	0,4	0,3
Distribución resultados:			
— Dividendos	36,7	42,4	47,1
— Impuestos	24,5	33,9	37,4
— Reservas	24,0	28,6	40,0
— Fondo Previsión Inversiones	6,0	9,4	12,0
Remanente próximo Ejercicio	0,4	0,3	0,4

9 R

BANCO DE SAN SEBASTIAN

	1947	1952	1957	1962	1967	1972	1974
ACTIVO							
I. Caja y Bancos	68.009	80.703	172.776	282.165	331.772	800.187	1.664.912
Caja y Banco de España	10.640	35.075	67.233	92.925	175.669	568.689	943.755
Bancos y Cajas de Ahorro	57.369	45.628	105.543	188.616	153.131	228.685	714.728
Mon. y bills. extranj. (valor efec.).	—	—	—	624	2.972	2.813	6.429
II. Cartera de efectos	108.685	214.607	651.896	1.183.461	2.499.613	5.605.105	8.671.026
Efectos de comercio hasta 90 días.	108.685	211.991	650.799	1.162.801	2.414.340	4.662.862	7.434.790
Efectos de comer. a mayor plazo.	—	—	—	18.859	83.968	935.095	1.215.327
Efectos de comercio en mon. ext.	—	—	—	—	—	—	—
Cupones descont. y títulos amort.	—	2.616	1.097	1.801	1.305	7.148	20.909
III. Cartera de títulos	95.756	201.766	464.490	411.258	819.965	1.682.103	1.859.970
Fondos públicos	66.487	160.611	393.092	338.971	614.694	1.417.149	1.652.859
Otros valores	29.269	41.155	71.398	72.287	205.271	264.954	207.111
IV. Créditos	106.412	204.253	582.829	734.533	977.394	1.948.588	2.828.818
Deudores con garantía real	18.159	24.426	80.647	102.545	146.124	112.297	80.259
Deudores varlos a la vista	2.866	2.512	26.802	60.986	112.275	530.177	947.162
Deudores a plazo	85.387	177.315	475.380	571.002	718.995	1.306.114	1.732.712
Deudores en moneda extranjera ...	—	—	—	—	—	—	68.685
V. Deud. por acept., avales y créd. doc.	—	31.200	39.361	146.783	501.231	1.073.379	1.715.147
VI. Accionistas	—	—	13.500	—	—	—	—
VII. Acciones en cartera	—	—	—	—	—	—	—
VIII. Mobiliario e instalaciones	1.480	3.708	5.181	11.558	33.230	124.546	183.763
IX. Inmuebles	7.774	18.759	19.041	23.323	71.302	150.071	267.216
X. Inversión de reser. y fondos de prev.	—	2.823	2.823	2.823	14.421	20.421	41.823
XI y XII. Cuentas diversas y de orden	182.759	266.077	681.350	958.529	2.071.806	3.990.891	7.009.315
Suma el Activo	570.875	1.023.896	2.633.247	3.754.433	7.320.734	15.395.291	24.241.990
PASIVO							
I. Capital	20.000	20.000	45.000	56.000	135.000	360.000	450.000
II. Reservas	15.133	40.000	90.000	138.000	273.598	362.000	452.000
II bis. Regulación Ley 76/1961	—	—	—	—	120.000	—	—
III. Bancos y Cajas de Ahorro	97.083	170.422	584.066	481.726	886.390	1.963.676	1.770.543
IV. Acreedores	247.589	470.770	1.147.832	1.896.625	3.193.996	7.434.427	11.818.766
A la vista	171.418	328.718	782.453	1.066.714	1.649.156	4.106.900	6.364.209
Hasta el plazo de un mes	50.279	78.421	211.505	415.341	770.522	1.095.604	1.219.083
A mayores plazos	25.892	63.631	153.874	412.570	774.318	2.231.923	4.235.474
V. Bonos de Caja y oblig. en circul. ...	—	—	—	—	—	—	—
VI. Acreedores en moneda extranjera.	54	1.015	777	3.377	3.958	10.438	58.551
VII. Efectos y demás oblig. a pagar ...	6.659	19.273	31.669	26.066	138.220	119.071	137.998
VIII. Acept., avales y créditos document.	—	31.200	39.361	146.783	501.231	1.073.379	1.715.147
IX y X. Cuentas diversas y de orden	184.357	271.151	694.081	1.005.711	2.068.166	4.071.896	7.838.602
XI. Pérdidas y Ganancias	—	65	461	145	175	404	383
Suma el Pasivo	570.875	1.023.896	2.633.247	3.754.433	7.320.734	15.395.291	24.241.990
Depositantes (valores nominales).	385.043	630.541	1.350.965	1.667.627	2.715.790	5.076.886	5.985.564

BANCA MARCH

(Creado en 1926, con un capital social de 10.000.000 de pesetas y con el nombre de BANCA MARCH, JUAN MARCH Y ORDINAS)

DOMICILIO SOCIAL: San Miguel, 17-19. PALMA DE MALLORCA. **TELEFONOS:** 22 48 05 y 22 48 06. **APARTADO DE CORREOS:** 672.
DIRECCION TELEGRAFICA: MARCH. **TELEX:** 68611 y 68661.

CONSEJO DE ADMINISTRACION

PRESIDENTE - DIRECTOR GENERAL: D. José Carlos March Delgado.

VICEPRESIDENTE EJECUTIVO: D. Alfredo Lafita Pardo.

DIRECTOR GERENTE: D. Juan J. Gimeno Tuset.

SECRETARIO GENERAL: D. Luis Ramallo Thomás.

COTIZA EN BOLSAS DE: —

OFICINAS EN TERRITORIO NACIONAL: 57 al 31-12-74.

OFICINAS DE CAMBIO DE DIVISAS: —

OFICINAS EN EL EXTRANJERO: —

— Sucursales y agencias, —

— Representaciones, —

COTIZACION AÑO 1974:

Máxima: —

Mínima: —

Media: —

EMPLEADOS 31-12-73

TOTAL 1.053

— Hombres 953
— Mujeres 100

EMPLEADOS 31-12-74

TOTAL 1.274

— Hombres 1.144
— Mujeres 130

CUENTA DE PERDIDAS Y GANANCIAS (en millones de pesetas)

	71		72		73	
Productos del Ejercicio	1.152,0		1.699,1		2.106,3	
Gastos Generales	322,0		425,0		601,0	
Intereses, Comisiones y Varlos	396,4		455,7		667,0	
Beneficio Neto	433,6		818,4		838,3	
TOTAL	1.152,0	1.152,0	1.699,1	1.699,1	2.106,3	2.106,3
Remanente Ejercicio anterior	0,4		0,2		0,6	
Distribución resultados:						
— Dividendos	—		—		—	
— Impuestos	73,2		85,1		82,4	
— Reservas	357,9		732,9		726,3	
— Previsión para Inversiones	—		—		30,0	
Remanente próximo Ejercicio	2,9		0,6		0,2	

11 R

BANCA MARCH

	1947	1952	1957	1962	1967	1972	1974
A C T I V O							
I. Caja y Bancos	103.190	155.836	756.474	1.842.927	2.504.350	6.815.102	4.906.794
Caja y Banco de España	24.629	66.740	129.881	112.459	218.716	1.215.057	1.548.691
Bancos y Cajas de Ahorro	78.561	89.096	626.593	1.730.024	2.282.449	5.581.221	3.337.092
Mon. y bills. extranj. (valor efec.)	—	—	—	444	3.185	18.824	21.011
II. Cartera de efectos	32.460	129.913	197.930	448.635	1.427.792	6.367.240	12.590.728
Efectos de comercio hasta 90 días.	27.938	105.397	189.248	425.036	1.274.219	4.734.330	9.625.852
Efectos de comer. a mayor plazo.	4.522	22.471	8.414	22.663	153.508	1.620.476	2.961.413
Efectos de comercio en mon. ext.	—	—	—	—	—	—	—
Cupones descont. y títulos amort.	—	2.045	268	936	65	12.434	3.463
III. Cartera de títulos	54.218	447.296	918.950	1.065.162	2.633.134	4.405.142	4.991.630
Fondos públicos	36.635	201.055	537.353	414.634	1.322.530	3.223.646	2.896.639
Otros valores	17.583	246.241	381.597	650.528	1.310.604	1.181.496	2.094.991
IV. Créditos	90.952	181.939	986.583	837.293	2.294.343	2.897.202	4.672.266
Deudores con garantía real	929	3.324	560.131	48.898	957.339	442.544	630.456
Deudores varios a la vista	567	683	26.565	12.745	33.149	202.623	623.772
Deudores a plazo	89.456	177.835	393.669	769.690	1.303.855	2.252.035	3.304.559
Deudores en moneda extranjera ...	—	97	6.218	5.960	—	—	113.479
V. Deud. por acept., avales y créd. doc.	—	80.064	240.526	259.876	2.060.880	3.182.439	3.434.415
VI. Accionistas	—	—	—	—	—	—	—
VII. Acciones en cartera	—	—	—	—	—	—	—
VIII. Mobiliario e instalaciones	1.548	2.545	4.530	5.081	15.572	33.168	91.506
IX. Inmuebles	541	1.156	2.481	5.177	14.177	183.675	620.615
X. Inversión de reser. y fondos de prev.	—	—	39.482	37.723	36.253	30.330	60.330
XI y XII. Cuentas diversas y de orden	1.974	24.319	1.720.335	1.937.428	6.295.173	8.900.847	18.032.113
Suma el Activo	284.883	1.023.068	4.867.291	6.439.302	17.281.674	32.815.145	49.400.397
P A S I V O							
I. Capital	50.000	50.000	50.000	50.000	300.000	700.000	800.000
II. Reservas	600	15.200	107.622	300.000	701.509	1.664.456	3.156.000
II bis. Regulación Ley 76/1961	—	—	—	—	513.299	102.660	—
III. Bancos y Cajas de Ahorro	22.324	42.102	230.692	205.250	341.199	1.278.863	2.699.087
IV. Acreedores	206.409	694.594	1.460.366	3.173.833	6.652.857	14.889.741	19.610.820
A la vista	62.857	565.339	683.247	789.319	3.464.444	6.317.994	8.237.530
Hasta el plazo de un mes	55.308	59.996	303.054	557.281	1.420.915	3.552.731	5.179.170
A mayores plazos	88.244	69.259	474.065	1.827.233	1.767.498	5.019.016	6.194.120
V. Bonos de Caja y oblig. en circul. ...	—	—	—	—	—	—	—
VI. Acreedores en moneda extranjera.	439	208	54.399	26.332	65.003	189.640	221.409
VII. Efectos y demás oblig. a pagar ...	182	104.487	1.699	5.675	25.987	474.278	609.621
VIII. Acept., avales y créditos document.	—	80.064	240.526	259.876	2.060.880	3.182.439	3.434.415
IX y X. Cuentas diversas y de orden	4.929	25.482	2.688.099	2.345.162	6.493.445	10.332.809	18.868.865
XI. Pérdidas y Ganancias	—	10.931	33.888	73.174	127.495	259	180
Suma el Pasivo	284.883	1.023.068	4.867.291	6.439.302	17.281.674	32.815.145	49.400.397
Depositantes (valores nominales).	203.015	285.991	1.463.948	1.814.984	5.860.028	10.958.731	13.688.836

BANCO DE GIJON

[Creado en 1895, con el nombre de CASA DE BANCA DE FLORENCIO RODRIGUEZ. En 1899 pasó a denominarse BANCO DE GIJON, con un capital de 10.000.000 de pesetas.]

DOMICILIO SOCIAL: Moros, 1. GIJON. **TELEFONO:** 34 32 00. **APARTADO DE CORREOS:** —. **DIRECCION TELEGRAFICA:** BANCARIO. **TELEX:** 37340 BANGI.

CONSEJO DE ADMINISTRACION

PRESIDENTE: D. Julián García Fernández.

VOCALES: D. Pedro Moriyón Costales, D. Higinio Gutiérrez Rocez, D. Manuel Otero Torres, D. Felipe Guillén Abad.

COTIZA EN BOLSAS DE: —

OFICINAS EN TERRITORIO NACIONAL: 21 al 31-12-74.

OFICINAS DE CAMBIO DE DIVISAS: —

OFICINAS EN EL EXTRANJERO: —

— Sucursales y Agencias, —

— Representaciones, —

COTIZACION AÑO 1974:

Máxima: —

Mínima: —

Media: —

	EMPLEADOS 31-12-73		EMPLEADOS 31-12-74	
TOTAL	294		302	
	— Hombres	287	— Hombres	298
	— Mujeres	7	— Mujeres	4

CUENTA DE PERDIDAS Y GANANCIAS (en millones de pesetas)

	71		72		73	
	222,9		260,8		331,9	
Productos del Ejercicio	90,2		110,9		140,3	
Gastos Generales	98,8		109,6		138,2	
Intereses, Comisiones y Varios	—		—		3,2	
Amortizaciones	33,9		40,3		50,2	
Beneficio Neto	222,9	222,9	260,8	260,8	331,9	331,9
TOTAL						
Remanente Ejercicio anterior	—		0,1		0,4	
Distribución resultados:						
— Dividendos	13,1		14,3		15,8	
— Impuestos	9,2		11,2		14,6	
— Reservas	8,3		10,7		15,0	
— Obligaciones Estatutarias	2,4		2,8		3,5	
— Gratificaciones Empleados	0,8		0,1		1,3	
Remanente próximo Ejercicio	0,1		0,4		0,4	

12 R

BANCO DE GIJÓN

	1947	1952	1957	1962	1967	1972	1974
ACTIVO							
I. Caja y Bancos	24.773	30.568	52.347	142.944	298.034	772.293	1.365.394
Caja y Banco de España	13.456	23.618	28.832	51.308	87.245	285.692	449.370
Bancos y Cajas de Ahorro	11.317	6.950	23.515	91.625	210.733	486.069	914.922
Mon. y bills. extranj. (valor efec.).	—	—	—	11	56	532	1.102
II. Cartera de efectos	17.852	28.719	110.364	214.166	898.805	2.271.796	3.884.653
Efectos de comercio hasta 90 días.	17.852	28.719	110.364	207.376	792.874	1.770.966	2.852.104
Efectos de comer. a mayor plazo.	—	—	—	6.790	105.931	492.406	1.022.436
Efectos de comercio en mon. ext.	—	—	—	—	—	—	—
Cupones descont. y títulos amort.	—	—	—	—	—	8.424	10.113
III. Cartera de títulos	124.100	196.987	382.288	475.759	811.809	1.053.263	1.262.270
Fondos públicos	89.712	147.017	326.686	376.854	537.642	795.090	956.284
Otros valores	34.388	49.970	55.602	98.905	274.167	258.173	305.986
IV. Créditos	84.399	139.128	231.632	325.966	334.504	595.034	954.371
Deudores con garantía real	5.810	16.416	16.689	57.327	72.819	113.256	267.078
Deudores varios a la vista	3.657	8.989	12.686	6.753	20.266	45.611	131.610
Deudores a plazo	74.932	113.723	202.257	261.886	241.419	436.167	486.978
Deudores en moneda extranjera ...	—	—	—	—	—	—	68.705
V. Deud. por acept., avales y créd. doc.	—	11.478	11.029	85.259	91.588	138.236	421.138
VI. Accionistas	—	—	2.500	5.000	—	—	—
VII. Acciones en cartera	—	—	—	—	—	—	—
VIII. Mobiliario e instalaciones	498	368	347	2.425	1.130	648	38.781
IX. Inmuebles	1.868	1.977	2.353	5.646	11.511	17.022	56.373
X. Inversión de reser. y fondos de prev.	—	1.989	1.989	1.989	1.989	398	398
XI y XII. Cuentas diversas y de orden	4.832	188.030	362.084	487.800	541.283	1.692.643	2.712.930
Suma el Activo	258.322	599.244	1.156.933	1.746.954	2.990.653	6.541.333	10.696.308
PASIVO							
I. Capital	10.000	10.000	20.000	30.000	30.000	90.000	225.000
II. Reservas	9.600	21.000	34.115	53.500	91.000	148.000	173.700
II bis. Regulación Ley 76/1961	—	—	—	—	163.988	83.988	23.988
III. Bancos y Cajas de Ahorro	34.113	33.637	61.539	28.902	208.733	350.797	562.766
IV. Acreedores	193.296	324.814	620.435	899.943	1.784.021	3.563.697	5.907.017
A la vista	91.057	109.568	221.690	270.075	547.299	1.171.196	1.888.447
Hasta el plazo de un mes	99.815	205.720	375.147	569.788	1.117.725	1.713.357	2.141.741
A mayores plazos	2.424	9.526	23.598	60.080	118.997	679.144	1.876.829
V. Bonos de Caja y oblig. en circul. ...	—	—	—	—	—	—	—
VI. Acreedores en moneda extranjera.	4	58	12	13	—	—	13.705
VII. Efectos y demás oblig. a pagar ...	1.855	1.186	1.261	1.578	2.695	21.600	45.575
VIII. Acept., avales y créditos document.	—	11.478	11.029	85.259	91.588	138.236	421.138
IX y X. Cuentas diversas y de orden	9.454	190.027	398.483	504.576	595.361	2.104.591	3.256.499
XI. Pérdidas y Ganancias	—	7.044	10.059	17.183	23.267	40.424	66.920
Suma el Pasivo	258.322	599.244	1.156.933	1.746.954	2.990.653	6.541.333	10.696.308
Depositantes (valores nominales).	318.066	392.346	663.028	973.425	1.345.949	2.096.190	2.421.940

BANCO DE ANDALUCIA

(Creado en 1844, con un capital social de 40.000.000 de reales de vellón y con el nombre de LUIS DIEZ FERNANDEZ DE LA GOMERA.)

DOMICILIO SOCIAL: José Antonio Primo de Rivera, 18. JEREZ DE LA FRONTERA. **TELEFONOS:** 34 76 00 y 36 76 04. **APARTADO DE CORREOS:** 371. **DIRECCION TELEGRAFICA:** ANDALUBANK. **TELEX:** 72314.

CONSEJO DE ADMINISTRACION

PRESIDENTE: Excmo. Sr. D. Fernando de Solís (marqués de la Motilla).

VICEPRESIDENTE: D. Jaime Sánchez Brifas.

SECRETARIO: D. Juan Moya García.

CONSEJEROS: Ilmo. Sr. D. José Cabrera Padilla (conde de Villanueva de Cárdenas), D. Ildefonso Camacho Baños, D. Fernando Camacho Fernández de Cañedo, D. Mariano Díez Hidalgo, D. Luis Díez Serra, Ilmo. Sr. D. Eduardo de León y Manjón, Fundación Hispánica, y D. Julián Caro García (consejero Laboral).

COTIZA EN BOLSAS DE: MADRID, BARCELONA, BILBAO.

OFICINAS EN TERRITORIO NACIONAL: 63 al 31-12-74.

OFICINAS DE CAMBIO DE DIVISAS: —

OFICINAS EN EL EXTRANJERO: —

— Sucursales y agencias, —

— Representaciones, —

COTIZACION AÑO 1974:

Máxima: Madrid, 1.800; Barcelona, 1.740; Bilbao, 1.765.

Mínima: Madrid, 880; Barcelona, 920; Bilbao, 890.

Media: Madrid, 1.374,744; Barcelona, 1.224,63; Bilbao, 1.631,49.

	EMPLEADOS 31-12-73		EMPLEADOS 31-12-74
TOTAL	1.029		TOTAL
	— Hombres	890	— Hombres
	— Mujeres	139	— Mujeres
		961	144

CUENTA DE PERDIDAS Y GANANCIAS (en millones de pesetas)

	71		72		73	
Productos del Ejercicio	825,0		1.009,2		1.382,7	
Gastos Generales	269,0		339,0		460,1	
Intereses, Comisiones y Varios	363,0		402,0		578,0	
Amortizaciones	40,0		66,9		83,1	
Contribuciones e Impuestos	18,0		27,0		28,4	
Beneficio Neto	135,0		174,3		233,1	
TOTAL	825,0	825,0	1.009,2	1.009,2	1.382,7	1.382,7
Remanente Ejercicio anterior	—		—		0,2	
Distribución resultados:						
— Dividendos	23,0		46,1		72,6	
— Impuestos	33,0		47,0		65,5	
— Reservas	79,0		81,0		95,0	
Remanente próximo Ejercicio	—		0,2		0,2	

25 R

BANCO DE ANDALUCIA

	1947	1952	1957	1962	1967	1972	1974
ACTIVO							
I. Caja y Bancos	16.347	42.418	33.941	306.323	492.120	2.155.286	4.135.397
Caja y Banco de España	5.937	28.583	25.513	217.383	310.455	760.582	1.556.948
Bancos y Cajas de Ahorro	10.410	13.835	8.428	88.461	180.210	1.391.029	2.572.018
Mon. y bills. extranj. (valor efec.).	—	—	—	479	1.455	3.675	6.431
II. Cartera de efectos	48.656	29.958	99.229	1.014.543	3.181.105	8.435.238	12.644.436
Efectos de comercio hasta 90 días.	45.518	29.017	93.968	963.737	2.513.836	5.889.949	8.266.497
Efectos de comer. a mayor plazo.	3.138	941	5.248	50.756	664.421	2.544.007	4.356.031
Efectos de comercio en mon. ext.	—	—	—	—	—	—	21.451
Cupones descont. y títulos amort	—	—	13	50	2.848	1.282	457
III. Cartera de títulos	9.172	41.361	80.105	376.565	753.154	2.459.820	3.643.986
Fondos públicos	6.304	35.444	68.599	262.982	709.372	2.261.516	3.023.734
Otros valores	2.868	5.917	11.506	113.583	43.782	198.304	620.252
IV. Créditos	42.206	22.090	16.883	287.471	373.033	3.164.307	5.370.833
Deudores con garantía real	285	5.271	—	88.143	178.111	734.887	1.756.370
Deudores varios a la vista	2.620	1.296	865	23.311	60.812	595.024	944.124
Deudores a plazo	34.223	15.523	16.018	176.017	134.110	1.801.856	2.386.240
Deudores en moneda extranjera ...	5.078	—	—	—	—	32.540	284.099
V. Deud. por acept., avales y créd. doc.	1.183	678	6.703	228.604	641.387	1.886.966	5.690.741
VI. Accionistas	—	—	—	—	—	85.000	—
VII. Acciones en cartera	—	—	—	—	—	—	—
VIII. Mobiliario e instalaciones	203	2.089	1.749	23.202	27.517	171.744	342.461
IX. Inmuebles	2.683	3.989	10.557	34.526	62.863	143.166	397.938
X. Inversión de reser. y fondos de prev.	—	731	731	732	31.881	82.151	90.227
XI y XII. Cuentas diversas y de orden	3.040	94.742	56.019	789.907	2.456.507	7.738.059	15.354.993
Suma el Activo	123.490	238.056	305.917	3.061.873	8.019.567	26.321.737	47.671.012
PASIVO							
I. Capital	10.000	10.000	20.000	60.000	70.000	577.500	927.590
II. Reservas	2.075	6.185	13.500	60.000	191.785	621.410	928.802
II bis. Regulación Ley 76/1961	—	—	—	—	—	—	—
III. Bancos y Cajas de Ahorro	72.563	50.357	65.757	382.504	738.585	2.015.456	2.417.780
IV. Acreedores	22.405	71.589	142.881	1.602.525	4.005.569	13.378.737	21.893.938
A la vista	17.118	56.360	101.329	751.361	1.747.677	5.069.523	8.147.374
Hasta el plazo de un mes	2.742	7.836	25.603	409.983	1.163.936	3.317.519	4.207.868
A mayores plazos	2.545	7.393	15.949	441.181	1.093.956	4.991.695	9.538.696
V. Bonos de Caja y oblig. en circul. ...	—	—	—	—	—	—	—
VI. Acreedores en moneda extranjera.	5.045	—	—	93	17.060	156.273	606.270
VII. Efectos y demás oblig. a pagar ...	5.036	7.544	23	2.344	11.425	107.914	328.901
VIII. Acept., avales y créditos document.	1.183	678	6.703	228.604	641.387	1.886.966	5.690.741
IX y X. Cuentas diversas y de orden	5.183	91.701	57.053	725.487	2.343.496	7.403.183	14.558.923
XI. Pérdidas y Ganancias	—	2	—	316	260	174.298	318.067
Suma el Pasivo	123.490	238.056	305.917	3.061.873	8.019.567	26.321.737	47.671.012
Depositantes (valores nominales).	76.136	31.089	56.363	524.813	1.206.382	3.228.613	4.996.120

BANCO DE CASTILLA

(Creado en 1915, constituyéndose en S. A. en 1942, con un capital social de 10.000.000 de pesetas, y con el nombre de BANCA COBALEDA)

DOMICILIO SOCIAL: Plaza de los Bandos, 5. SALAMANCA. **TELEFONO:** 21 65 00. **APARTADO DE CORREOS:** 9. **DIRECCION TELEGRAFICA:** BANMANCA. **TELEX:** 26822.

CONSEJO DE ADMINISTRACION

PRESIDENTE: Ilmo. Sr. D. Juan Manuel Fanjul Sedeño.

CONSEJEROS: D. José Barco Ortega, Fundación Hispánica y D. Román Escamilla Ibáñez.

DIRECTOR GENERAL: D. Ildefonso Ayala García.

COTIZA EN BOLSAS DE: MADRID, BARCELONA y BILBAO.

OFICINAS EN TERRITORIO NACIONAL: 22 al 31-12-74.

OFICINAS DE CAMBIO DE DIVISAS: —

OFICINAS EN EL EXTRANJERO: —

— Sucursales y agencias, —

— Representaciones, —

COTIZACION AÑO 1974:

Máxima: Madrid, 1.780; Barcelona, 1.785; Bilbao, —

Mínima: Madrid, 1.130; Barcelona, 1.035; Bilbao, —

Media: Madrid, 1.503; Barcelona, 1.244; Bilbao, —

	EMPLEADOS 31-12-73		EMPLEADOS 31-12-74	
TOTAL	313			TOTAL
		— Hombres	298	
		— Mujeres	15	
		— Hombres	324	
		— Mujeres	16	TOTAL
				340

CUENTA DE PERDIDAS Y GANANCIAS (en millones de pesetas)

	71		72		73	
Productos del Ejercicio		254,7		290,0		393,4
Gastos Generales	89,7		111,5		157,9	
Intereses, Comisiones y Varios	112,9		123,9		163,1	
Amortizaciones	3,4		3,3		4,3	
Beneficio Neto	48,7		51,3		68,1	
TOTAL	254,7	254,7	290,0	290,0	393,4	393,4
Remanente Ejercicio anterior	0,2		0,3		0,1	
Distribución resultados:						
— Dividendos	11,1		16,0		22,4	
— Impuestos	15,0		16,7		22,2	
— Reservas	17,5		18,5		23,4	
— Atenciones Estatutarias	4,9		—		—	
Remanente próximo Ejercicio	0,3		0,1		0,1	

29 R

BANCO DE CASTILLA

	1947	1952	1957	1962	1967	1972	1974
ACTIVO							
I. Caja y Bancos	21.246	16.413	39.400	145.448	302.073	1.516.167	1.906.987
Caja y Banco de España	13.007	11.644	15.330	56.188	94.314	155.914	445.983
Bancos y Cajas de Ahorro	8.239	4.769	24.046	89.048	207.285	1.360.253	1.460.976
Mon. y bills. extranj. (valor efec.)	—	—	24	212	474	—	28
II. Cartera de efectos	40.571	36.847	68.213	355.382	678.631	1.715.350	3.160.894
Efectos de comercio hasta 90 días	40.571	36.847	68.213	284.158	498.818	1.181.105	1.854.203
Efectos de comer. a mayor plazo	—	—	—	71.224	179.813	534.245	1.306.653
Efectos de comercio en mon. ext.	—	—	—	—	—	—	—
Cupones descont. y títulos amort.	—	—	—	—	—	—	38
III. Cartera de títulos	52.568	113.511	123.821	127.786	324.497	903.504	1.117.050
Fondos públicos	35.928	76.940	80.736	79.620	260.889	863.208	960.792
Otros valores	16.640	36.571	43.085	48.166	63.608	40.296	156.258
IV. Créditos	28.027	76.699	60.992	148.477	224.152	670.063	1.609.596
Deudores con garantía real	1.593	9.934	5.999	5.300	26.553	32.087	168.076
Deudores varios a la vista	1.484	—	—	4.602	14.616	43.942	133.628
Deudores a plazo	24.950	66.765	54.993	138.575	182.983	594.034	1.240.441
Deudores en moneda extranjera	—	—	—	—	—	—	67.451
V. Deud. por acept., avales y créd. doc.	—	1.752	3.247	7.085	138.542	141.975	277.210
VI. Accionistas	—	—	—	—	—	—	—
VII. Acciones en cartera	—	—	—	—	—	—	—
VIII. Mobiliario e instalaciones	371	512	1.027	3.709	9.544	34.207	114.044
IX. Inmuebles	3.398	3.627	11.098	10.377	39.963	42.577	68.757
X. Inversión de reser. y fondos de prev.	—	11	11	11	11	94	94
XI y XII. Cuentas diversas y de orden	1.859	9.403	110.803	215.684	631.329	2.179.070	4.574.706
Suma el Activo	148.040	258.775	418.612	1.013.959	2.348.742	7.203.007	12.829.338
PASIVO							
I. Capital	10.000	10.000	10.000	25.000	45.000	135.000	231.429
II. Reservas	984	2.881	5.696	42.000	98.847	207.165	345.494
II bis. Regulación Ley 76/1961	—	—	—	—	—	—	—
III. Bancos y Cajas de Ahorro	37.394	82.059	74.960	89.891	111.712	285.766	427.124
IV. Acreedores	99.282	152.061	203.020	675.110	1.383.043	4.220.563	6.735.369
A la vista	44.882	36.365	90.772	275.340	383.799	845.734	1.408.323
Hasta el plazo de un mes	30.208	41.243	40.120	118.630	744.616	1.808.691	2.508.174
A mayores plazos	24.192	74.453	72.128	281.140	254.628	1.566.138	2.818.872
V. Bonos de Caja y oblig. en círcul.	—	—	—	—	—	—	—
VI. Acreedores en moneda extranjera.	—	—	—	—	2.561	20.418	80.633
VII. Efectos y demás oblig. a pagar	179	227	322	1.457	4.176	31.371	93.956
VIII. Acept., avales y créditos document.	—	1.752	3.247	7.085	138.542	141.975	277.210
IX y X. Cuentas diversas y de orden	201	9.750	121.367	162.467	564.654	2.109.493	4.547.231
XI. Pérdidas y Ganancias	—	45	—	10.949	207	51.256	90.892
Suma el Pasivo	148.040	258.775	418.612	1.013.959	2.348.742	7.203.007	12.829.338
Depositantes (valores nominales)	60.413	75.114	80.246	273.430	263.518	346.573	685.560

BANCO DEL NORTE, S. A.

(Creado en 1949, con un capital social de 1.000.000 de pesetas y con el nombre de HEREDEROS DE GREGORIO VIGIL ESCALERA)

DOMICILIO SOCIAL: O'Donnell, 21-23. MADRID-9. **TELEFONOS:** 225 75 14 y 226 09 56. **APARTADO DE CORREOS:** 14.999. **DIRECCION TELEGRAFICA:** NORTEBANK. **TELEX:** —

CONSEJO DE ADMINISTRACION

PRESIDENTE: D. Luis Barón Mora-Figueroa.

VICEPRESIDENTE: Excmo. Sr. D. Luís Ponte Manera.

SECRETARIO GENERAL: D. José Alcázar Parra.

CONSEJEROS: D. Juan Delgado de Robles, D. José Gómez-Tejedor Chinchilla, Excmo. Sr. D. Luis Urbano Sanabria, D. Felipe Pastor González, Excmo. Sr. D. Fernando Coca de la Piñera, D. Francisco Javier Monedero Gil y D. José Antonio Bonmati Galván.

ASESOR JURIDICO: Excmo. Sr. D. Santiago Guillén Moreno.

DIRECTOR GENERAL: D. Enrique Herreros del Olmo.

COTIZA EN BOLSAS DE: —

OFICINAS EN TERRITORIO NACIONAL: 14 al 31-12-74.

OFICINAS DE CAMBIO DE DIVISAS: —

OFICINAS EN EL EXTRANJERO: —

- Sucursales y agencias, —
- Representaciones, —

COTIZACION AÑO 1974:

Máxima: —

Mínima: —

Media: —

EMPLEADOS 31-12-73

TOTAL 313

— Hombres 232
— Mujeres 81

EMPLEADOS 31-12-74

TOTAL 389

— Hombres 294
— Mujeres 95

CUENTA DE PERDIDAS Y GANANCIAS (en millones de pesetas)

	71		72		73	
Productos del Ejercicio	472,8		550,8		762,7	
Gastos Generales	64,3		89,3		113,6	
Intereses, Comisiones y Varios	354,3		389,7		593,0	
Amortizaciones	53,3		68,5		48,4	
Beneficio Neto	0,9		3,3		7,7	
TOTAL	472,8	472,8	550,8	550,8	762,7	762,7
Remanente Ejercicio anterior	—		—		—	
Distribución resultados:						
— Dividendos	—		—		—	
— Impuestos	0,1		0,9		2,1	
— Reservas	0,8		2,4		5,6	
Remanente próximo Ejercicio	—		—		—	

30 R

BANCO DEL NORTE

	1949	1952	1957	1962	1967	1972	1974
A C T I V O							
I. Caja y Bancos	475	369	5.454	53.253	794.639	4.559.195	3.659.755
Caja y Banco de España	453	348	2.923	13.970	26.994	634.872	593.554
Bancos y Cajas de Ahorro	22	21	2.531	38.738	767.313	3.924.323	3.061.216
Mon. y bills. extranj. (valor efec.).	—	—	—	545	332	—	4.985
II. Cartera de efectos	195	174	30.145	202.273	385.371	2.645.383	5.807.125
Efectos de comercio hasta 90 días.	195	172	30.125	174.420	346.923	1.699.709	3.370.017
Efectos de comer. a mayor plazo.	—	—	20	27.853	38.443	937.725	2.433.130
Efectos de comercio en mon. ext.	—	—	—	—	—	—	1.972
Cupones descont. y títulos amort.	—	2	—	—	5	7.949	2.006
III. Cartera de títulos	—	43	4.434	7.936	193.843	587.182	1.048.427
Fondos públicos	—	43	463	1.221	182.882	582.891	1.044.000
Otros valores	—	—	3.971	6.715	10.961	4.291	4.427
IV. Créditos	13.195	13.793	28.104	107.202	468.491	1.001.365	2.506.910
Deudores con garantía real	—	—	1.550	3.442	19.673	51.484	174.564
Deudores varios a la vista	3.631	7	5.383	26.691	64.132	25.920	451.750
Deudores a plazo	9.564	13.786	21.171	77.069	384.686	923.961	1.880.596
Deudores en moneda extranjera ...	—	—	—	—	—	—	—
V. Deud. por acept., avales y créd. doc.	—	—	6.155	12.246	17.833	637.715	1.235.923
VI. Accionistas	—	—	—	—	1.091	450	60
VII. Acciones en cartera	—	—	—	—	13.206	—	—
VIII. Mobiliario e instalaciones	84	126	3.829	8.353	15.215	42.988	72.718
IX. Inmuebles	—	—	5.442	7.512	109.013	85.766	269.546
X. Inversión de reser. y fondos de prev.	—	—	—	—	—	—	—
XI y XII. Cuentas diversas y de orden	26	27	36.710	192.819	645.753	2.829.881	5.614.604
Suma el Activo	13.975	14.532	120.273	591.594	2.644.455	12.389.925	20.215.068
P A S I V O							
I. Capital	1.000	1.200	6.000	10.000	100.000	200.000	450.000
II. Reservas	58	138	553	3.325	9.579	20.823	28.823
II bis. Regulación Ley 76/1961	—	—	—	—	—	—	—
III. Bancos y Cajas de Ahorro	605	12	1.417	5.601	1.289.275	5.104.957	4.192.653
IV. Acreedores	12.269	13.107	69.473	419.751	735.632	3.738.384	8.000.895
A la vista	9.821	3.374	38.179	215.379	375.077	2.148.701	4.845.888
Hasta el plazo de un mes	—	7.536	20.328	120.731	225.432	703.158	1.492.472
A mayores plazos	2.448	2.197	10.966	83.641	135.123	886.525	1.662.535
V. Bonos de Caja y oblig. en circul. ...	—	—	—	—	—	—	—
VI. Acreedores en moneda extranjera.	—	—	—	—	2.130	2.196	104.731
VII. Efectos y demás oblig. a pagar ...	43	17	510	775	1.915	81.866	707.971
VIII. Acept., avales y créditos document.	—	—	6.155	12.246	17.833	637.715	1.235.923
IX y X. Cuentas diversas y de orden	—	58	33.219	139.887	488.091	2.603.974	5.481.772
XI. Pérdidas y Ganancias	—	—	2.946	9	—	10	12.300
Suma el Pasivo	13.975	14.532	120.273	591.594	2.644.455	12.389.925	20.215.068
Depositantes (valores nominales).	446	363	33.667	78.510	65.884	4.437.138	15.048.826

BANCA CATALANA, S. A.

(Creado el 15 de marzo de 1948, con un capital social de 4.000.000 de pesetas y con el nombre de BANCA DORCA, S. A.)

DOMICILIO SOCIAL: Paseo de Gracia, 84. BARCELONA-8. **TELEFONOS:** 215 71 00 y 215 72 00. **APARTADO DE CORREOS:** 1.505.
DIRECCION TELEGRAFICA: BANCATALANA. **TELEX:** 52374.

CONSEJO DE ADMINISTRACION

PRESIDENTE: D. Jaime Carner Suñol.

SECRETARIO GENERAL: D. Francisco Cabana Vancells.

CONSEJEROS: D. Fernando Aleu Pascual, D. Juan Bautista Cendrós Carbonell, D. Enrique Jover Ortensi, D. Juan Millet Tusell, D. Ramón Miquel Ballart, D. Luis Monserrat Navarro, D. Antonio de Morgas Gallissa, D. Florencio Pujol Brugat, don Jorge Pujol Soler, D. Martín Rossell Barbe, D. Víctor Sagi Vallmitjana, D. Olegario Soldevilla Godó, D. Ramón Carrasco Azemar.

REPRESENTANTES DEL PERSONAL EN EL CONSEJO: D. Juan Rossell Molíns, D. Mariano Nicolás Ros.

DIRECTOR GENERAL: D. Ramón Carrasco Azemar.

COTIZA EN BOLSAS DE: —

OFICINAS EN TERRITORIO NACIONAL: 44 al 31-12-74.

OFICINAS DE CAMBIO DE DIVISAS: 3 al 31-12-74.

OFICINAS EN EL EXTRANJERO: 3 al 31-12-74.

— Sucursales y agencias, —

— Representaciones, 3.

COTIZACION AÑO 1974:

Máxima: —

Mínima: —

Media: —

EMPLEADOS 31-12-73	EMPLEADOS 31-12-74
TOTAL 1.535	TOTAL 1.947
— Hombres 1.305	— Hombres 1.610
— Mujeres 230	— Mujeres 337

CUENTA DE PERDIDAS Y GANANCIAS (en millones de pesetas)

	71	72	73
Productos del Ejercicio	963,4	1.358,4	2.006,1
Gastos Generales	369,7	516,1	746,0
Intereses, Comisiones y Varios	445,1	632,6	967,5
Amortizaciones	24,0	37,7	44,1
Beneficio neto	124,6	172,0	248,4
TOTAL	963,4	1.358,4	2.006,1
Remanente Ejercicio anterior	—	—	—
Distribución resultados:			
— Dividendos	42,3	56,2	90,4
— Impuestos	31,7	42,5	60,9
— Reservas	28,7	45,3	62,1
— Fondo de Previsión Inversiones	15,5	28,0	35,0
— Fluctuación valores	6,4	—	—
Remanente próximo Ejercicio	—	—	—

32 R

BANCA CATALANA

	1947	1952	1957	1962	1967	1972	1974
A C T I V O							
I. Caja y Bancos	2.212	4.354	7.036	154.633	740.617	5.887.790	11.525.753
Caja y Banco de España	1.222	2.157	2.863	43.457	276.641	1.563.303	2.690.213
Bancos y Cajas de Ahorro	990	2.197	4.173	110.506	457.075	4.321.195	8.826.493
Mon. y bills. extranj. (valor efec.)	—	—	—	670	6.901	3.292	9.047
II. Cartera de efectos	3.435	6.334	7.092	204.822	2.278.279	11.302.475	17.937.264
Efectos de comercio hasta 90 días	3.435	6.322	7.092	193.318	1.931.670	8.561.336	12.729.486
Efectos de comer. a mayor plazo	—	—	—	11.165	340.334	2.667.774	4.786.040
Efectos de comercio en mon. ext.	—	—	—	—	—	—	297.675
Cupones descont. y títulos amort.	—	12	—	339	6.275	73.365	124.063
III. Cartera de títulos	1.526	5.101	5.290	21.813	732.512	4.716.464	6.764.010
Fondos públicos	1.483	5.060	5.242	20.258	632.408	4.305.454	5.443.182
Otros valores	43	41	48	1.555	100.104	411.010	1.320.828
IV. Créditos	1.377	2.738	2.961	23.907	383.443	4.278.673	9.795.622
Deudores con garantía real	—	—	—	—	993	356.463	1.240.219
Deudores varios a la vista	8	636	591	2.600	28.163	359.860	861.527
Deudores a plazo	1.369	2.102	2.370	20.980	354.287	3.562.350	7.142.356
Deudores en moneda extranjera	—	—	—	327	—	—	551.520
V. Deud. por acept., avales y créd. doc.	—	—	—	11.698	460.776	3.000.152	7.045.006
VI. Accionistas	—	—	—	—	—	250.000	—
VII. Acciones en cartera	—	2.000	2.000	—	—	—	—
VIII. Mobiliario e instalaciones	8	18	53	10.777	66.629	247.160	516.835
IX. Inmuebles	—	—	—	—	2.552	209.619	591.185
X. Inversión de reser. y fondos de prev.	—	7	159	158	159	53.304	181.220
XI y XII. Cuentas diversas y de orden	288	680	4.935	44.814	782.100	21.586.731	51.588.362
Suma el Activo	8.846	21.232	29.526	472.622	5.447.067	51.532.368	105.945.257
P A S I V O							
I. Capital	500	4.000	4.000	14.000	200.000	1.250.000	2.250.000
II. Reservas	270	510	1.191	2.423	47.683	342.913	513.294
II bis. Regulación Ley 76/1961	—	—	—	—	—	—	—
III. Bancos y Cajas de Ahorro	610	1.733	1.663	25.105	579.444	4.933.897	9.368.022
IV. Acreedores	6.921	13.969	15.833	367.431	3.350.283	19.830.462	34.786.379
A la vista	4.362	6.506	5.346	193.603	1.952.309	7.902.225	13.646.150
Hasta el plazo de un mes	2.469	4.763	6.551	76.416	1.168.826	5.222.551	7.173.457
A mayores plazos	90	2.700	3.936	97.412	229.148	6.705.686	13.966.772
V. Bonos de Caja y oblig. en circul.	—	—	—	—	—	—	—
VI. Acreedores en moneda extranjera	—	—	—	333	1.472	319.761	648.697
VII. Efectos y demás oblig. a pagar	74	191	100	1.372	28.025	204.581	385.082
VIII. Acept., avales y créditos document.	—	—	—	11.698	460.776	3.000.152	7.045.006
IX y X. Cuentas diversas y de orden	471	829	6.739	48.297	729.309	21.478.561	50.636.810
XI. Pérdidas y Ganancias	—	—	—	1.963	50.075	172.041	311.967
Suma el Pasivo	8.846	21.232	29.526	472.622	5.447.067	51.532.368	105.945.257
Depositantes (valores nominales)	—	11.046	14.395	74.433	1.242.009	6.299.938	10.015.716

BANCO RIVA Y GARCIA

(Creado en 1877, con un capital social de 1.125.000 pesetas y con el nombre de NIETO, GARCIA Y RIVA.)

DOMICILIO SOCIAL: Ronda de San Pedro, 29-10. BARCELONA. **TELEFONO:** 318 67 00. **APARTADO DE CORREOS:** 98. **DIRECCION TELEGRAFICA:** BANKRIVA. **TELEX:** 54590.

CONSEJO DE ADMINISTRACION

PRESIDENTE: D. Antonio García-Nieto Fossas.

CONSEJEROS: D. Jaime Amor Ruiz, D. Fernando García-Nieto Fossas, D. Ramón N. García-Nieto París, Dr. Manuel Girona Callol, D. Alberto Parera Lluch y D. José María Guerra Zunzunegui (en suspensión de funciones por incompatibilidad).

COTIZA EN BOLSAS DE: —

OFICINAS EN TERRITORIO NACIONAL: 9 al 31-12-74.

OFICINAS DE CAMBIO DE DIVISAS: —

OFICINAS EN EL EXTRANJERO: —

- Sucursales y agencias, —
- Representaciones, —

COTIZACION AÑO 1974:

Máxima: —

Mínima: —

Media: —

EMPLEADOS 31-12-73	EMPLEADOS 31-12-74
TOTAL 242	TOTAL 319
— Hombres 195	— Hombres 258
— Mujeres 47	— Mujeres 61

CUENTA DE PERDIDAS Y GANANCIAS (en millones de pesetas)

	71	72	73
Productos del Ejercicio	162,7	195,9	318,8
Gastos Generales	82,0	102,0	139,2
Intereses, Comisiones y Varios	65,7	66,1	106,3
Beneficio Neto	15,0	27,8	73,3
TOTAL	162,7	195,9	318,8
Remanente Ejercicio anterior	0,3	0,3	0,1
Distribución resultados:			
— Dividendos	—	9,0	13,1
— Impuestos	5,0	12,0	21,3
— Reservas	9,0	3,0	27,0
— Previsión para Inversiones	1,0	4,0	10,0
— Promoción y atenciones sociales	—	—	2,0
Remanente próximo Ejercicio	0,3	0,1	—

33 R

BANCO RIVA Y GARCIA

	1947	1952	1957	1962	1967	1972	1974
ACTIVO							
I. Caja y Bancos	8.432	23.614	33.767	52.112	188.113	896.734	2.273.865
Caja y Banco de España	6.754	22.100	32.247	42.298	120.258	274.724	580.149
Bancos y Cajas de Ahorro	1.678	1.288	1.520	9.081	65.132	618.749	1.692.495
Mon. y bills. extranj. (valor efec.).	—	226	—	733	2.723	3.261	1.221
II. Cartera de efectos	1.102	28.291	30.678	61.962	220.371	1.296.526	3.919.965
Efectos de comercio hasta 90 días.	1.102	28.131	30.567	61.606	159.614	649.357	2.341.620
Efectos de comer. a mayor plazo.	—	98	—	356	59.903	641.395	1.500.322
Efectos de comercio en mon. ext.	—	—	—	—	—	—	64.136
Cupones descont. y títulos amort.	—	62	111	—	854	5.774	13.887
III. Cartera de títulos	54.425	99.606	138.989	160.842	153.593	704.149	1.539.930
Fondos públicos	19.313	63.092	78.326	106.685	143.737	626.059	1.142.239
Otros valores	35.112	36.514	60.663	54.157	9.856	78.090	397.691
IV. Créditos	37.621	73.642	156.004	104.530	284.558	360.633	1.926.949
Deudores con garantía real	1.195	1.690	8.131	12.996	27.656	116.879	281.409
Deudores varios a la vista	1.105	7.272	23.428	12.868	48.169	21.709	76.941
Deudores a plazo	35.321	64.581	124.441	78.665	208.732	222.045	1.553.640
Deudores en moneda extranjera ...	—	99	4	1	1	—	14.959
V. Deud. por acept., avales y créd. doc.	—	14.475	20.765	11.633	76.380	576.434	1.027.253
VI. Accionistas	—	—	—	—	—	—	—
VII. Acciones en cartera	—	—	—	—	—	—	—
VIII. Mobiliario e instalaciones	59	672	1.497	1.851	1.927	18.723	52.882
IX. Inmuebles	2.900	2.971	7.568	7.558	7.558	71.989	143.789
X. Inversión de reser. y fondos de prev.	—	—	—	—	—	4.000	17.370
XI y XII. Cuentas diversas y de orden	39.096	92.433	292.506	297.960	496.223	687.314	4.081.542
Suma el Activo	143.635	335.704	681.774	698.448	1.428.723	4.616.502	14.983.545
PASIVO							
I. Capital	6.000	8.000	8.000	8.000	8.000	150.000	750.000
II. Reservas	1.592	4.046	5.142	7.009	14.500	50.000	94.000
II bis. Regulación Ley 76/1961	—	—	—	—	—	—	—
III. Bancos y Cajas de Ahorro	60.304	90.355	130.997	147.093	134.989	420.930	1.168.625
IV. Acreedores	67.632	169.469	239.192	301.094	727.539	2.620.808	7.640.540
A la vista	39.574	88.011	185.635	184.235	357.310	1.402.981	3.106.101
Hasta el plazo de un mes	—	—	1.235	21.748	199.506	689.778	1.731.807
A mayores plazos	28.058	81.458	52.322	95.111	170.723	528.049	2.802.632
V. Bonos de Caja y oblig. en circul. ...	—	—	—	—	—	—	—
VI. Acreedores en moneda extranjera.	35	348	416	287	70	74	24.557
VII. Efectos y demás oblig. a pagar ...	18	41	67	59	2.555	53.465	199.379
VIII. Acept., avales y créditos document.	—	14.475	20.765	11.633	76.380	576.434	1.027.253
IX y X. Cuentas diversas y de orden	8.054	47.085	277.195	219.276	458.193	716.692	3.993.869
XI. Pérdidas y Ganancias	—	1.915	—	3.997	6.497	28.099	85.322
Suma el Pasivo	143.635	335.704	681.774	698.448	1.428.723	4.616.502	14.983.545
Depositantes (valores nominales).	144.977	236.633	300.131	490.798	754.309	1.314.921	3.924.088

BANCO DE CREDITO E INVERSIONES

(Creado en 1847, con un capital social de 1.000.000 de pesetas y con el nombre de OLIMPIO PEREZ E HIJOS)

DOMICILIO SOCIAL: Plaza de Cervantes, 15. SANTIAGO DE COMPOSTELA. **TELEFONO:** 58 10 00. **APARTADO DE CORREOS:** 4.
DIRECCION TELEGRAFICA: CREDIBANCA. **TELEX:** 86014.

CONSEJO DE ADMINISTRACION

PRESIDENTE: D. Rafael Gil-Casares Pérez.

VICEPRESIDENTE: D. Xavier Millet Tusell.

CONSEJEROS: D. Angel Sáenz-Díez Pérez, D. Francisco Jover Sala, D. Marcelino Blanco Pérez, D. Vicente del Castillo García, D. Joaquín Díaz de Rábago Pérez, D. Juan Riera Juliá, D. José Esteve Soler y D. Antonio María Pugés Cambra.

DIRECTOR GENERAL: D. Vicente Beltrán Fornés.

DIRECTOR GENERAL ADJUNTO: D. Enrique Gutiérrez Redondo.

SECRETARIO: D. Pedro Menor Cassy.

COTIZA EN BOLSAS DE: —

OFICINAS EN TERRITORIO NACIONAL: 20 al 31-12-74.

OFICINAS DE CAMBIO DE DIVISAS: —

OFICINAS EN EL EXTRANJERO: —

- Sucursales y agencias, —
- Representaciones, —

COTIZACION AÑO 1974:

Máxima: —

Mínima: —

Media: —

	EMPLEADOS 31-12-73			EMPLEADOS 31-12-74
TOTAL	448			TOTAL 566
	— Hombres 391	— Hombres 514		
	— Mujeres 57	— Mujeres 52		

CUENTA DE PERDIDAS Y GANANCIAS (en millones de pesetas)

	71		72		73
Productos del Ejercicio	341,5		404,6		467,4
Gastos Generales y Personal	107,2		138,5		186,3
Intereses, Comisiones y Varios	195,2		222,7		224,7
Amortizaciones y otros	10,0		10,0		13,6
Beneficio Neto	29,1		33,4		42,8
TOTAL	341,5	341,5	404,6	404,6	467,4
Remanente Ejercicio anterior	—		—		—
Distribución resultados:					
— Dividendos	13,4		15,3		18,6
— Impuestos	10,0		12,0		13,0
— Reservas	4,8		5,3		7,5
— Fondo Previsión Inversiones	0,9		0,8		3,6
Remanente próximo Ejercicio	—		—		0,1

BANCO DE CREDITO E INVERSIONES

	1947	1952	1957	1962	1967	1972	1974
A C T I V O							
I. Caja y Bancos	45.561	65.671	79.446	140.460	502.009	1.912.004	3.062.841
Caja y Banco de España	39.883	57.427	66.124	21.362	76.474	775.767	818.480
Bancos y Cajas de Ahorro	5.640	7.967	13.255	119.052	423.880	1.134.197	2.243.469
Mon. y bills. extranj. (valor efec.).	38	277	67	46	1.655	2.040	892
II. Cartera de efectos	8.369	5.568	29.860	119.605	1.094.821	2.266.461	6.159.012
Efectos de comercio hasta 90 días.	8.369	5.206	29.180	119.431	916.330	1.826.770	3.834.071
Efectos de comer. a mayor plazo.	—	—	—	—	178.085	428.751	2.252.156
Efectos de comercio en mon. ext.	—	—	—	—	—	—	48.738
Cupones descont. y títulos amort.	—	362	680	174	406	10.940	24.047
III. Cartera de títulos	89.835	145.224	236.225	24.651	545.682	1.604.489	2.075.210
Fondos públicos	47.618	63.657	107.484	23.748	398.862	1.471.976	1.916.079
Otros valores	42.217	81.567	128.741	903	146.820	132.513	159.131
IV. Créditos	10.778	14.815	34.012	45.226	177.244	643.947	1.708.863
Deudores con garantía real	6.596	8.540	16.835	2.555	40.504	106.573	418.685
Deudores varios a la vista	3.896	199	5.241	6.637	41.507	69.166	298.436
Deudores a plazo	286	6.076	11.936	34.826	95.233	468.208	860.295
Deudores en moneda extranjera ...	—	—	—	1.208	—	—	131.447
V. Deud. por acept., avales y créd. doc.	—	—	—	22.259	86.749	273.498	785.009
VI. Accionistas	—	—	—	—	—	16.875	—
VII. Acciones en cartera	—	—	—	—	—	—	—
VIII. Mobiliario e instalaciones	230	200	1.056	3.938	17.543	28.560	52.412
IX. Inmuebles	1.455	1.775	1.900	—	33.054	102.445	234.592
X. Inversión de reser. y fondos de prev.	—	795	795	—	2.295	5.456	9.392
XI y XII. Cuentas diversas y de orden	—	—	59.470	81.583	1.296.495	1.642.247	3.661.445
Suma el Activo	156.228	234.048	442.764	437.722	3.755.892	8.495.982	17.748.776
P A S I V O							
I. Capital	2.000	2.000	30.000	15.000	45.000	148.500	648.000
II. Reservas	5.085	9.195	10.536	7.140	81.100	130.550	148.200
II bis. Regulación Ley 76/1961	—	—	—	—	74.739	13.868	—
III. Bancos y Cajas de Ahorro	60.710	91.974	102.929	36.729	81.232	678.432	1.155.519
IV. Acreedores	87.743	128.752	238.892	280.137	2.136.633	5.418.658	10.605.696
A la vista	23.671	26.763	37.941	162.704	805.608	1.691.900	2.841.734
Hasta el plazo de un mes	—	—	4.873	57.846	526.123	1.196.963	1.585.395
A mayores plazos	64.072	101.989	196.078	59.587	804.902	2.529.795	6.178.567
V. Bonos de Caja y oblig. en circul. ...	—	—	—	—	—	—	—
VI. Acreedores en moneda extranjera.	—	—	37	368	6.898	4.989	26.599
VII. Efectos y demás oblig. a pagar ...	162	718	1.027	663	1.357	111.802	383.427
VIII. Acept., avales y créditos document.	—	—	—	22.259	86.749	273.498	785.009
IX y X. Cuentas diversas y de orden	528	1.409	59.246	75.426	1.242.184	1.682.262	3.920.074
XI. Pérdidas y Ganancias	—	—	97	—	—	33.433	76.252
Suma el Pasivo	156.228	234.048	442.764	437.722	3.755.892	8.495.982	17.748.776
Depositantes (valores nominales).	153.225	226.094	311.219	136.354	1.163.871	1.896.292	2.286.624

BANCO DE GALICIA

(Creado en 27-12-1918, con un capital social de 120.000 pesetas y con el nombre de VIÑAS ARANDA Y COMPAÑIA, S. EN C.)

DOMICILIO SOCIAL: Reconquista, 9. VIGO (Pontevedra). **TELEFONO:** 22 59 00. **APARTADO DE CORREOS:** 1.532. **DIRECCION TELEGRAFICA:** BANGALICIA. **TELEX:** 83.074 BGAVI.

CONSEJO DE ADMINISTRACION

VICEPRESIDENTE: D. José Barreras Puente.

SECRETARIO DEL CONSEJO: D. César Torres Martínez.

CONSEJEROS: D. Ceferino Rodríguez R. Gil y D. Eduardo Vieira González.

DIRECTOR GENERAL: D. Francisco Flores Jiménez.

COTIZA EN BOLSAS DE: MADRID.

OFICINAS EN TERRITORIO NACIONAL: 15 al 31-12-74.

OFICINAS DE CAMBIO DE DIVISAS: —

OFICINAS EN EL EXTRANJERO: —

— Sucursales y agencias, —

— Representaciones, —

COTIZACION AÑO 1974:

Máxima: Madrid, 2.040.

Mínima: Madrid, 1.650.

Media: Madrid, 1.967.

EMPLEADOS 31-12-73	EMPLEADOS 31-12-74
TOTAL 240	TOTAL 278
— Hombres 215	— Hombres 249
— Mujeres 25	— Mujeres 29

CUENTA DE PERDIDAS Y GANANCIAS (en millones de pesetas)

	71	72	73
Productos del Ejercicio	123,3	149,5	238,4
Gastos Generales	48,2	59,6	101,5
Intereses, Comisiones y Varios	64,8	64,8	95,8
Amortizaciones	2,9	4,8	4,0
Beneficio Neto	7,4	20,3	37,1
TOTAL	123,3	149,5	238,4
TOTAL 123,3	123,3	149,5	238,4
Remanente Ejercicio anterior	—	—	—
Distribución resultados:			
— Dividendos	—	7,7	11,5
— Impuestos	2,3	5,8	11,0
— Reservas	5,1	6,8	14,5
Remanente próximo Ejercicio	0,06	0,02	0,1

35 R

BANCO GALICIA

	1947	1952	1957	1962	1967	1972	1974
ACTIVO							
I. Caja y Bancos	3.531	1.117	10.096	80.938	62.706	372.140	1.054.428
Caja y Banco de España	994	961	8.246	64.187	47.924	100.054	289.341
Bancos y Cajas de Ahorro	2.534	156	1.850	8.116	14.310	265.770	763.414
Mon. y bills. extranj. (valor efec.).	3	—	—	8.635	472	6.316	1.673
II. Cartera de efectos	15.033	2.092	4.843	47.833	162.020	962.996	2.330.491
Efectos de comercio hasta 90 días.	15.033	1.981	4.739	42.020	137.012	870.335	1.788.967
Efectos de comer. a mayor plazo.	—	—	—	5.445	24.160	92.575	541.523
Efectos de comercio en mon. ext.	—	—	—	—	—	—	—
Cupones descont. y títulos amort.	—	111	104	368	848	86	1
III. Cartera de títulos	5.667	50.770	55.736	54.948	105.059	381.030	604.295
Fondos públicos	4.826	48.596	55.011	52.446	102.755	380.244	603.221
Otros valores	841	2.174	725	2.502	2.304	786	1.074
IV. Créditos	2.731	924	1.732	93.256	221.113	279.854	997.314
Deudores con garantía real	280	403	446	2.925	14.525	26.672	242.936
Deudores varios a la vista	810	275	770	24.263	16.589	40.542	134.794
Deudores a plazo	1.641	220	516	66.068	189.999	212.640	619.584
Deudores en moneda extranjera ...	—	26	—	—	—	—	—
V. Deud. por acept., avales y créd. doc.	—	—	—	492	91.868	58.514	167.712
VI. Accionistas	1.800	1.800	1.250	—	—	—	—
VII. Acciones en cartera	—	—	—	—	—	—	—
VIII. Mobiliario e instalaciones	540	329	319	4.339	11.887	18.833	47.422
IX. Inmuebles	6.375	7.481	10.131	10.085	57.209	86.594	100.754
X. Inversión de reser. y fondos de prev.	—	79	79	79	79	79	46
XI y XII. Cuentas diversas y de orden	7.908	78.948	62.860	100.574	422.714	1.334.479	4.041.987
Suma el Activo	43.585	143.540	147.046	392.544	1.134.653	3.494.516	9.344.449
PASIVO							
I. Capital	5.000	5.000	10.000	30.000	30.000	123.000	241.500
II. Reservas	868	1.637	1.637	3.827	12.000	21.679	46.271
II bis. Regulación Ley 76/1961	—	—	—	—	30.000	—	—
III. Bancos y Cajas de Ahorro	4.906	51.146	58.232	57.141	64.548	161.362	350.486
IV. Acreedores	24.072	11.872	22.774	232.967	518.616	1.825.019	4.325.330
A la vista	17.925	6.243	15.041	145.313	313.568	587.835	1.112.023
Hasta el plazo de un mes	5.338	1.643	1.172	10.724	81.220	498.315	1.048.156
A mayores plazos	809	3.986	6.561	76.930	123.828	738.869	2.165.151
V. Bonos de Caja y oblig. en circul. ...	—	—	—	—	—	—	—
VI. Acreedores en moneda extranjera.	—	—	—	606	1.389	52.003	296.215
VII. Efectos y demás oblig. a pagar ...	—	—	19.856	10.813	337	14.839	41.592
VIII. Acept., avales y créditos document.	—	—	—	492	91.866	58.514	167.712
IX y X. Cuentas diversas y de orden	8.739	73.885	34.547	53.554	376.497	1.217.766	3.825.568
XI. Pérdidas y Ganancias	—	—	—	3.144	9.400	20.334	49.775
Suma el Pasivo	43.585	143.540	147.046	392.544	1.134.653	3.494.516	9.344.449
Depositantas (valores nominales).	23.410	33.917	34.141	49.426	106.716	263.184	615.392

BANCO DE SABADELL

(Creado en 1881, con un capital social de 10.000.000 de pesetas y con el nombre de BANCO DE SABADELL)

DOMICILIO SOCIAL: Plaza de San Roque, 20. SABADELL (Barcelona). **TELEFONOS:** 296 85 00 y 296 68 08. **APARTADO DE CORREOS:** 1. **DIRECCION TELEGRAFICA:** BANSABADELL. **TELEX:** 52852.

CONSEJO DE ADMINISTRACION

PRESIDENTE: D. Buenaventura Brutau Viloca.

VICEPRESIDENTE: D. Juan Corominas Vila.

SECRETARIO: D. Pedro Soler Nogués.

VICESECRETARIO: D. Buenaventura Garriga Brutau.

CONSEJEROS: D. Miguel Fonolleda Solà, D. Juan Llonch Salas y D. Félix Crusafón Griera.

DIRECTOR GENERAL ADJUNTO: D. Juan Oliu Pich.

DIRECTOR GENERAL: D. Francisco Monras Ustrell.

SECRETARIO GENERAL: D. Esteban Faus Mompert.

COTIZA EN BOLSAS DE: —

OFICINAS EN TERRITORIO NACIONAL: 56 al 31-12-74.

OFICINAS DE CAMBIO DE DIVISAS: —

OFICINAS EN EL EXTRANJERO: —

— Sucursales y agencias, —

— Representaciones, —

COTIZACION AÑO 1974:

Máxima: —

Mínima: —

Media: —

EMPLEADOS 31-12-73

TOTAL 1.180

— Hombres 987

— Mujeres 193

EMPLEADOS 31-12-74

TOTAL 1.434

— Hombres 1.177

— Mujeres 257

CUENTA DE PERDIDAS Y GANANCIAS (en millones de pesetas)

	71	72	73		
Productos del Ejercicio	749,9	1.001,8		1.520,9	
Gastos Generales	242,4	352,9		517,5	
Intereses, Comisiones y Varios	318,0	378,9		599,6	
Amortizaciones	26,1	29,7		66,6	
Beneficio Neto	163,4	240,3		337,2	
TOTAL	749,9	1.001,8	1.001,8	1.520,9	1.520,9
Remanente Ejercicio anterior	—	—		—	
Distribución resultados:					
— Dividendos	31,6	42,9		66,6	
— Impuestos	46,9	69,4		91,6	
— Reservas	84,9	128,0		159,0	
— Fondo Previsión	—	—		20,0	
Remanente próximo Ejercicio	—	—		—	

2 L

BANCO DE SABADELL

	1947	1952	1957	1962	1967	1972	1974
A C T I V O							
I. Caja y Bancos	38.408	94.414	85.273	258.520	516.502	3.170.786	6.673.371
Caja y Banco de España	22.551	46.828	35.740	115.157	237.753	1.210.268	2.196.897
Bancos y Cajas de Ahorro	15.857	47.586	49.533	142.725	277.673	1.957.317	4.470.983
Mon. y bills. extranj. (valor efec.).	—	—	—	638	1.076	3.201	5.491
II. Cartera de efectos	35.036	151.160	352.740	733.236	2.102.677	10.048.877	18.741.722
Efectos de comercio hasta 90 días.	35.036	151.148	352.036	711.954	2.034.712	8.840.384	13.946.503
Efectos de comer. a mayor plazo.	—	—	—	20.965	64.878	1.203.732	4.516.604
Efectos de comercio en mon. ext.	—	—	—	—	—	—	268.807
Cupones descont. y títulos amort.	—	12	704	317	3.087	4.761	9.808
III. Cartera de títulos	51.006	98.253	145.414	189.494	529.930	3.279.439	4.641.303
Fondos públicos	49.852	95.726	141.500	187.276	513.252	3.245.992	4.436.151
Otros valores	1.154	2.527	3.914	2.218	16.678	33.447	205.152
IV. Créditos	67.900	66.431	103.999	201.534	251.816	1.583.558	4.348.981
Deudores con garantía real	2.599	1.987	5.801	1.958	8.451	266.251	1.017.639
Deudores varios a la vista	133	283	1.616	8.656	65.245	231.338	989.444
Deudores a plazo	65.168	64.161	96.582	190.920	178.120	1.085.969	2.330.065
Deudores en moneda extranjera ...	—	—	—	—	—	—	11.833
V. Deud. por acept., avales y créd. doc.	—	1.792	11.189	86.515	130.938	965.229	1.653.641
VI. Accionistas	—	1.500	14.000	37.500	—	40.000	—
VII. Acciones en cartera	—	—	—	—	—	—	—
VIII. Mobiliario e instalaciones	196	278	1.775	1.470	2.341	104.099	266.843
IX. Inmuebles	12.027	13.446	16.647	16.510	39.894	170.110	412.238
X. Inversión de reser. y fondos de prev.	—	—	4.606	10.954	27.960	54.819	162.702
XI y XII. Cuentas diversas y de orden	3.228	94.412	222.016	387.583	604.589	4.005.837	10.863.214
Suma el Activo	207.801	521.686	957.659	1.923.316	4.206.647	23.422.754	47.764.015
P A S I V O							
I. Capital	10.000	25.000	50.000	100.000	100.000	400.000	1.400.000
II. Reservas	6.600	18.700	41.500	84.000	156.000	400.000	707.000
II bis. Regulación Ley 76/1961	—	—	—	—	25.000	25.000	25.000
III. Bancos y Cajas de Ahorro	22.845	82.330	139.333	161.127	277.038	2.671.543	3.565.859
IV. Acreedores	162.833	287.616	451.776	1.057.759	2.780.859	13.939.181	27.281.204
A la vista	143.401	221.883	284.129	384.844	1.191.466	5.437.681	9.791.197
Hasta el plazo de un mes	12.998	24.239	106.235	287.447	997.758	3.663.730	6.114.537
A mayores plazos	6.434	41.494	61.412	385.468	591.635	4.837.770	11.375.470
V. Bonos de Caja y oblig. en circul. ...	—	—	—	—	—	—	—
VI. Acreedores en moneda extranjera.	—	—	—	—	—	92.677	101.660
VII. Efectos y demás oblig. a pagar ...	521	4.024	19.978	22.982	59.678	398.092	898.020
VIII. Acept., avales y créditos document.	—	1.792	11.189	86.515	130.938	965.229	1.653.641
IX y X. Cuentas diversas y de orden	5.002	94.222	226.342	380.086	621.019	4.290.702	11.623.420
XI. Pérdidas y Ganancias	—	8.002	17.541	26.847	56.115	240.330	508.211
Suma el Pasivo	207.801	521.686	957.659	1.923.316	4.206.647	23.422.754	47.764.015
Depositantes (valores nominales).	88.826	137.543	203.036	476.257	921.664	2.456.210	4.356.414

BANCO DE CREDITO BALEAR

(Creado en 1872, con un capital social de 5.000.000 de pesetas y con el nombre de CREDITO BALEAR)

DOMICILIO SOCIAL: Plaza de España, 20. PALMA DE MALLORCA. **TELEFONOS:** 22 53 00, 22 65 40 y 22 68 40. **APARTADO DE CORREOS:** 2. **DIRECCION TELEGRAFICA:** CREDILEAR. **TELEX:** 68571.

CONSEJO DE ADMINISTRACION

PRESIDENTE HONORARIO: D. Juan Nigorra Reinés.

PRESIDENTE: D. Miguel Nigorra Oliver.

CONSEJEROS: D. Pedro A. Bernat Saló, D. Antonio Parletti Coll, D. Juan Nigorra Reines, D. José Tous Lliteras, D. Miguel Seguí Vidal, D. José Moreno Martínez, D. Juan L. Palliser Grau, D. Plácido Alvarez-Buylla y López-Villamil, D. Juan José López Ibor, D. Miguel Nigorra Reines, D. Raimundo Clar Garau, D. Bartolomé Sitjar Burguera y Gespar-Compañía de Gestión y Administración, S. A., representada por D. José Manuel Hernández Suárez.

DIRECTOR GENERAL: D. Manuel Amat García.

SECRETARIO GENERAL: D. Guillermo Payeras Estrany.

COTIZA EN BOLSAS DE: —

OFICINAS EN TERRITORIO NACIONAL: 37 al 31-12-74.

OFICINAS DE CAMBIO DE DIVISAS: 3 al 31-12-74.

OFICINAS EN EL EXTRANJERO: —

- Sucursales y agencias, —
- Representaciones, —

COTIZACION AÑO 1974:

- Máxima: —
- Mínima: —
- Media: —

EMPLEADOS 31-12-73

TOTAL 578

— Hombres 537
— Mujeres 41

EMPLEADOS 31-12-74

TOTAL 630

— Hombres 583
— Mujeres 47

CUENTA DE PERDIDAS Y GANANCIAS (en millones de pesetas)

	71	72	73		
Productos del Ejercicio	280,5	499,6	498,8		
Gastos Generales	141,9	182,2	256,8		
Intereses, Comisiones y Varios	107,1	126,0	168,3		
Amortizaciones	3,9	3,9	5,2		
Beneficio Neto	27,6	187,5	68,5		
TOTAL	280,5	499,6	499,6	498,8	498,8
Remanente Ejercicio anterior	—	—	—		
Distribución resultados:					
— Dividendos	6,4	9,3	12,5		
— Impuestos	8,0	14,0	22,2		
— Reservas	11,1	161,2	33,8		
— Atenciones Estatutarias	2,1	3,0	—		
Remanente próximo Ejercicio	—	—	—		

10 L

BANCO DE CREDITO BALEAR

	1947	1952	1957	1962	1967	1972	1974
A C T I V O							
I. Caja y Bancos	16.741	18.368	29.644	158.590	290.088	850.655	1.776.420
Caja y Banco de España	8.360	10.270	17.469	114.432	213.746	400.927	682.781
Bancos y Cajas de Ahorro	8.380	8.098	12.141	43.982	75.137	407.390	1.062.163
Mon. y bills. extranj. (valor efec.).	1	—	34	176	1.205	42.338	31.476
II. Cartera de efectos	54.665	69.306	66.425	269.712	732.862	2.751.899	3.084.906
Efectos de comercio hasta 90 días.	52.835	68.648	64.486	259.970	684.393	2.166.680	2.539.183
Efectos de comer. a mayor plazo.	1.830	182	1.362	8.733	46.066	581.703	543.161
Efectos de comercio en mon. ext.	—	—	—	—	—	—	6
Cupones descont. y títulos amort.	—	476	577	1.009	2.403	3.516	2.556
III. Cartera de títulos	103.778	137.813	178.458	198.405	314.539	1.082.176	1.147.947
Fondos públicos	90.707	110.455	157.106	149.555	250.198	1.009.780	904.430
Otros valores	13.071	27.358	21.352	48.850	64.341	72.396	243.517
IV. Créditos	6.461	12.360	52.017	43.681	121.365	900.396	1.370.394
Deudores con garantía real	2.594	146	33.388	17.610	48.468	52.268	178.976
Deudores varios a la vista	2.625	1.436	1.255	1.978	13.870	84.147	118.124
Deudores a plazo	431	9.967	17.373	24.093	59.027	763.981	1.073.294
Deudores en moneda extranjera ...	811	811	1	—	—	—	—
V. Deud. por acept., avales y créd. doc.	4.477	7.949	86.914	36.925	5.220	285.415	538.677
VI. Accionistas	3.105	1.863	—	—	—	—	—
VII. Acciones en cartera	100	100	—	—	—	—	—
VIII. Mobiliario e instalaciones	633	887	4.188	4.829	23.141	61.390	180.569
IX. Inmuebles	2.756	3.982	11.130	21.136	39.597	45.735	42.359
X. Inversión de reser. y fondos de prev.	—	177	177	177	176	176	141
XI y XII. Cuentas diversas y de orden	224.208	250.818	268.089	392.858	852.134	3.193.052	4.969.643
Suma el Activo	416.924	503.623	697.042	1.126.313	2.379.122	9.170.894	13.111.056
P A S I V O							
I. Capital	8.210	8.210	13.461	13.461	52.470	125.000	240.665
II. Reservas	2.588	5.194	7.111	8.497	15.050	73.834	275.000
II bis. Regulación Ley 76/1961	—	—	—	—	59.366	11.873	—
III. Bancos y Cajas de Ahorro	98.399	135.168	180.360	144.918	149.674	654.563	742.622
IV. Acreedores	80.763	86.464	131.921	507.880	1.253.364	4.742.764	6.829.580
A la vista	56.991	55.437	71.376	271.673	706.792	2.378.810	3.111.498
Hasta el plazo de un mes	17.933	22.128	38.871	188.877	414.993	1.247.530	1.437.215
A mayores plazos	5.839	8.899	21.674	47.330	131.579	1.116.424	2.280.867
V. Bonos de Caja y oblig. en circul. ...	—	—	—	—	—	—	—
VI. Acreedores en moneda extranjera.	785	795	216	2.732	8.837	26.900	62.364
VII. Efectos y demás oblig. a pagar ...	1.104	1.144	1.471	20.745	51.362	27.480	54.526
VIII. Acept., avales y créditos document.	4.477	7.949	86.914	36.925	5.220	285.415	538.677
IX y X. Cuentas diversas y de orden	220.598	256.064	268.555	391.155	783.779	3.035.510	4.301.940
XI. Pérdidas y Ganancias	—	2.637	7.033	—	—	187.555	65.682
Suma el Pasivo	416.924	503.623	697.042	1.126.313	2.379.122	9.170.894	13.111.056
Depositantes (valores nominales).	67.797	77.798	78.544	123.046	200.057	452.707	941.127

BANCO DE VITORIA

(Creado en 1900, con un capital social de 3.000.000 de pesetas y con el nombre de BANCO DE VITORIA)

DOMICILIO SOCIAL: Postas, 22-24. VITORIA. **TELEFONOS:** 21 62 00 y 21 62 02. **APARTADO DE CORREOS:** 109. **DIRECCION TELEGRAFICA:** BANVITORIA. **TELEX:** 32440 BAVE E.

CONSEJO DE ADMINISTRACION

PRESIDENTE: D. Eugenio Valdés Zarracina.

VICEPRESIDENTE: Excmo. Sr. D. Manuel de Aranegui y Coll.

SECRETARIO GENERAL: D. Jesús Guinea González de Peñalba.

CONSEJEROS: Excmo. Sr. D. Félix Alfaro Fournier, D. Fernando Elío Urigoitia, D. Juan José Cobo Medina, D. Alfredo Castelo Asuar y D. Manuel de Rábago Pardo.

DIRECTOR GENERAL: D. Eulogio Torres Sánchez.

COTIZA EN BOLSAS DE: —

OFICINAS EN TERRITORIO NACIONAL: 12 al 31-12-74.

OFICINAS DE CAMBIO DE DIVISAS: —

OFICINAS EN EL EXTRANJERO: —

— Sucursales y agencias, —

— Representaciones, —

COTIZACION AÑO 1974:

Máxima: —

Mínima: —

Media: —

EMPLEADOS 31-12-73

TOTAL 110

— Hombres 102
— Mujeres 8

EMPLEADOS 31-12-74

TOTAL 99

— Hombres 95
— Mujeres 4

CUENTA DE PERDIDAS Y GANANCIAS (en millones de pesetas)

	71		72		73	
Productos del Ejercicio	120,2		143,1		238,4	
Gastos Generales y amortizaciones	43,0		49,2		112,3	
Intereses, Comisiones y Varios	56,0		70,5		100,6	
Beneficio Neto	21,2		23,4		25,5	
TOTAL	120,2	120,2	143,1	143,1	238,4	238,4

Remanente Ejercicio anterior —

Distribución resultados:

— Dividendos	2,0	2,5	2,9
— Impuestos y atenciones estatutarias	6,8	7,5	8,2
— Reservas	12,4	13,4	14,4
Remanente próximo Ejercicio	—	—	—

11 L

BANCO DE VITORIA

	1947	1952	1957	1962	1967	1972	1974
A C T I V O							
I. Caja y Bancos	20.638	37.154	21.333	118.285	214.948	585.741	656.784
Caja y Banco de España	6.735	31.307	8.857	30.331	59.718	113.085	232.022
Bancos y Cajas de Ahorro	13.903	5.847	12.476	87.954	153.724	472.437	424.687
Mon. y bills. extranj. (valor efec.).	—	—	—	—	1.506	219	75
II. Cartera de efectos	7.636	21.872	87.046	152.949	349.985	674.697	1.245.211
Efectos de comercio hasta 90 días.	7.636	21.843	86.614	138.645	262.539	590.291	979.633
Efectos de comer. a mayor plazo.	—	—	—	13.678	83.102	74.528	248.248
Efectos de comercio en mon. ext.	—	—	—	—	—	—	—
Cupones descont. y títulos amort.	—	29	432	626	4.344	9.878	17.330
III. Cartera de títulos	54.727	50.968	76.750	94.308	183.726	486.171	514.788
Fondos públicos	46.736	41.158	52.589	69.776	140.430	426.403	469.780
Otros valores	7.991	9.810	24.161	24.532	43.296	59.768	45.008
IV. Créditos	20.314	37.263	42.858	51.882	130.721	375.379	430.222
Deudores con garantía real	4.735	6.607	8.142	12.614	28.541	35.319	16.373
Deudores varios a la vista	27	307	2.779	6.617	56.204	67.877	85.906
Deudores a plazo	15.552	30.123	31.937	32.651	45.976	272.183	327.943
Deudores en moneda extranjera ...	—	226	—	—	—	—	—
V. Deud. por acept., avales y créd. doc.	11	290	3.286	10.846	28.169	45.610	54.337
VI. Accionistas	1.200	3.000	—	—	—	—	—
VII. Acciones en cartera	—	—	—	—	—	—	—
VIII. Mobiliario e instalaciones	51	633	2.400	1.320	4.246	4.359	3.911
IX. Inmuebles	1.056	1.004	1.304	1.484	19.617	25.346	25.117
X. Inversión de reser. y fondos de prev.	—	89	68	68	68	68	—
XI y XII. Cuentas diversas y de orden	635	79.433	87.039	145.674	335.140	788.333	1.174.156
Suma el Activo	106.268	231.706	322.084	576.816	1.266.620	2.985.704	4.104.526
P A S I V O							
I. Capital	6.000	10.000	10.000	10.000	10.000	41.250	41.250
II. Reservas	3.950	6.489	9.455	15.470	48.350	102.337	130.150
II bis. Regulación Ley 76/1961	—	—	—	—	31.796	—	—
III. Bancos y Cajas de Ahorro	30.154	40.354	57.428	65.747	73.812	120.845	249.750
IV. Acreedores	64.118	93.459	145.774	314.446	697.631	1.796.787	2.364.317
A la vista	13.815	23.200	42.543	111.631	308.796	635.990	819.990
Hasta el plazo de un mes	33.294	42.948	56.694	134.646	269.575	644.777	668.270
A mayores plazos	17.009	27.311	46.537	68.169	119.260	516.020	876.057
V. Bonos de Caja y oblig. en circul. ...	—	—	—	—	—	—	—
VI. Acreedores en moneda extranjera.	20	226	1.249	146	—	—	7.660
VII. Efectos y demás oblig. a pagar ...	122	237	948	1.806	1.775	35.242	31.024
VIII. Acept., avales y créditos document.	11	290	3.286	10.846	28.169	45.610	54.337
IX y X. Cuentas diversas y de orden	1.893	79.258	90.396	158.349	375.078	843.625	1.226.037
XI. Pérdidas y Ganancias	—	1.393	3.548	6	9	8	1
Suma el Pasivo	106.268	231.706	322.084	576.816	1.266.620	2.985.704	4.104.526
Depositantes (valores nominales).	125.871	134.386	178.946	366.690	658.508	1.309.713	1.414.918

BANCO VALLADOLID

Creado en 1946, con un capital social de 7.500.000 pesetas y con el nombre de BANCA DE MEDINA, S. A.)

DOMICILIO SOCIAL: Plaza de Colón, 1. MADRID. **TELEFONOS:** 410 28 00 y 410.28 16. **APARTADO DE CORREOS:** 1.075. **DIRECCION TELEGRAFICA:** BANLID. **TELEX:** 27385-27248 BANCO-E.

CONSEJO DE ADMINISTRACION

PRESIDENTE: Ilmo. Sr. D. Domingo López Alonso.

VICEPRESIDENTES: Excmo. Sr. D. Aníbal Carral Pérez, D. Antonio D. López Alonso y García.

SECRETARIO GENERAL: D. Luis Rivaya Riaño (Consejero-Secretario).

CONSEJERO DELEGADO: Excmo. Sr. D. Carlos Roa Rico.

CONSEJEROS: D. Juan Palomeras Bigas, D. Francisco Riberas Pampliega, D. Jesús Gil de la Serna y Barbero, D. Rafael Yllera Cacho, D. Alvaro López Alonso y García.

CONSEJERO DIRECTOR GENERAL ADMINISTRACION: D. Pedro María Martí Carbonell.

DIRECTOR GENERAL PRODUCCION: D. Ildefonso Santos Bustos.

DIRECTOR GENERAL FINANCIERO: D. Miguel María Muguruza de Llanos.

DIRECTOR GENERAL INVERSION: D. Joaquín Moreno Urrechú.

DIRECTOR GENERAL EXPANSION: D. José Luis Huidobro Hermosilla.

COTIZA EN BOLSAS DE: MADRID.

OFICINAS EN TERRITORIO NACIONAL: 7 al 31-12-74.

OFICINAS DE CAMBIO DE DIVISAS: —

OFICINAS EN EL EXTRANJERO: —

— Sucursales y Agencias, —

— Representaciones, —

COTIZACION AÑO 1974:

Máxima: Madrid, 2.085.

Mínima: 898.

Media: 1.692,45.

EMPLEADOS 31-12-73

TOTAL 236

— Hombres 211
— Mujeres 25

EMPLEADOS 31-12-74

TOTAL 331

— Hombres 292
— Mujeres 39

CUENTA DE PERDIDAS Y GANANCIAS (en millones de pesetas)

	71		72		73	
Productos del Ejercicio	175,2		250,2		325,9	
Gastos Generales	51,5 *		84,6 *		113,3	
Intereses, Comisiones y Varios	97,4		112,9		121,4	
Amortizaciones	—		—		26,2	
Beneficio Neto	26,3		52,7		65,0	
TOTAL	175,2	175,2	250,2	250,2	325,9	325,9
Remanente Ejercicio anterior	—		—		—	
Distribución resultados:						
— Dividendos	13,1		13,4		25,2	
— Impuestos	8,5		14,2		20,5	
— Reservas	4,7		15,4		17,3	
— Fondo Previsión Inversiones	—		9,7		2,0	
Remanente próximo Ejercicio	—		—		—	

* Incluye amortizaciones.

BANCO DE VALLADOLID

	1947	1952	1957	1962	1967	1972	1974
ACTIVO							
I. Caja y Bancos	12.389	11.852	15.225	15.566	138.957	1.404.360	2.446.360
Caja y Banco de España	4.230	1.253	12.143	7.270	87.407	443.421	634.850
Bancos y Cajas de Ahorro	8.159	10.599	3.082	8.296	51.550	958.142	1.810.865
Mon. y bills. extranj. (valor efec.)	—	—	—	—	—	2.797	645
II. Cartera de efectos	9.489	17.093	30.775	4.495	71.848	1.699.972	5.556.597
Efectos de comercio hasta 90 días.	9.489	17.093	30.775	4.495	64.356	1.036.581	3.954.042
Efectos de comer. a mayor plazo.	—	—	—	—	7.492	660.159	1.600.009
Efectos de comercio en mon. ext.	—	—	—	—	—	—	—
Cupones descont. y títulos amort.	—	—	—	—	—	3.232	2.546
III. Cartera de títulos	15.720	22.076	42.141	12.246	45.302	512.816	1.359.379
Fondos públicos	9.706	10.911	25.917	11.116	44.257	491.025	1.133.136
Otros valores	6.014	11.165	16.224	1.130	1.045	21.791	226.243
IV. Créditos	14.242	12.318	35.193	179	47.261	790.569	2.832.270
Deudores con garantía real	—	—	—	—	—	67.265	345.931
Deudores varios a la vista	9.996	1.858	33.048	179	23.029	139.282	1.034.286
Deudores a plazo	4.246	10.460	2.145	—	24.232	526.179	1.452.053
Deudores en moneda extranjera ...	—	—	—	—	—	57.843	—
V. Deud. por acept., avales y créd. doc.	—	—	—	—	31.111	784.431	2.284.116
VI. Accionistas	—	—	—	—	159.375	—	—
VII. Acciones en cartera	500	500	—	—	—	—	—
VIII. Mobiliario e instalaciones	116	125	236	550	8.061	56.813	150.227
IX. Inmuebles	1.286	322	317	366	4.282	59.823	304.869
X. Inversión de reser. y fondos de prev.	—	—	—	—	—	—	11.740
XI y XII. Cuentas diversas y de orden	8	10.642	11.551	49.411	291.133	3.046.242	6.520.654
Suma el Activo	53.750	74.928	135.438	82.813	797.330	8.355.026	21.466.212
PASIVO							
I. Capital	7.500	7.500	7.500	7.500	200.000	200.000	1.100.000
II. Reservas	123	803	3.070	—	52.600	22.450	626.789
II bis. Regulación Ley 76/1961	—	—	—	—	—	—	—
III. Bancos y Cajas de Ahorro	1.526	6.244	33.190	23.295	167.801	450.782	455.198
IV. Acreedores	44.297	48.241	74.027	47.751	180.116	3.821.528	10.140.847
A la vista	28.867	17.640	20.527	18.221	49.823	1.569.263	4.897.054
Hasta el plazo de un mes	11.434	18.983	30.167	13.775	25.477	1.373.160	2.025.799
A mayores plazos	3.996	11.618	23.333	15.755	104.816	817.991	3.217.994
V. Bonos de Caja y oblig. en circul. ...	—	—	—	—	—	—	—
VI. Acreedores en moneda extranjera.	—	—	—	—	—	61.114	22.474
VII. Efectos y demás oblig. a pagar ...	33	1.079	5.303	636	87	24.784	427.000
VIII. Acept., avales y créditos document.	—	—	—	—	31.111	784.431	2.284.116
IX y X. Cuentas diversas y de orden	271	11.061	12.348	3.631	165.569	3.051.048	6.409.784
XI. Pérdidas y Ganancias	—	—	—	—	46	3	4
Suma el Pasivo	53.750	74.928	135.438	82.813	797.330	8.355.026	21.466.212
Depositantes (valores nominales).	—	—	—	—	43.390	1.196.680	4.362.269

BANCO DE EXTREMADURA

(Creado en 1939, con un capital social de 1.000.000 de pesetas y con el nombre de REGULAR COLECTIVA HIJOS DE CLEMENTE SANCHEZ). **DOMICILIO SOCIAL:** Generalísimo Franco, 8. CACERES. **TELEFONO:** 21 49 95. **APARTADO DE CORREOS:** 11. **DIRECCION TELEGRAFICA:** BANEX. **TELEX:** —

CONSEJO DE ADMINISTRACION

PRESIDENTE: Excmo. Sr. D. Alfonso Pérez Viñeta y Lucio.

CONSEJEROS: D. Alvaro Simons Gutiérrez, D. Luis Rojas Morales, D. Felipe Baza Martínez, D. Eloy Sánchez Torres y Moso, D. José Ramón Herrero y Fernández de Tejada, D. Juan Luis Bretón Abriqueta, Excmo. Sr. D. José Antonio Calderón y Pérez Aloe (conde de Casasola del Campo), D. Tomás González Fernández, D. Rafael Ruiz Mateos y Ximénez de Tejada.

CONSEJERO SECRETARIO Y DIRECTOR GENERAL: D. Francisco Serrano López.

COTIZA EN BOLSAS DE: —

OFICINAS EN TERRITORIO NACIONAL: 17 al 31-12-74.

OFICINAS EN EL EXTRANJERO: —

— Sucursales y agencias, —

— Representaciones, —

COTIZACION AÑO 1974:

Máxima: —

Mínima: —

Media: —

EMPLEADOS 31-12-73

TOTAL 185

— Hombres 167

— Mujeres 18

EMPLEADOS 31-12-74

TOTAL 207

— Hombres 187

— Mujeres 20

CUENTA DE PERDIDAS Y GANANCIAS (en millones de pesetas)

	71		72		73	
Productos del Ejercicio	100,5		163,2		191,8	
Gastos Generales	47,9 *		65,1 *		85,9	
Intereses, Comisiones y Varios	38,6		54,3		57,5	
Amortizaciones	—		—		4,1	
Beneficio Neto	14,0		43,8		44,3	
TOTAL	100,5	100,5	163,2	163,2	191,8	191,8
Remanente Ejercicio anterior	—		—		—	
Distribución resultados:						
— Dividendos	2,5		3,8		6,3	
— Impuestos	1,5		3,0		3,0	
— Reservas	10,0		37,0		35,0	
Remanente próximo Ejercicio	—		—		—	

* Incluye amortizaciones.

19 L

BANCO DE EXTREMADURA

	1947	1952	1957	1962	1967	1972	1974
ACTIVO							
I. Caja y Bancos	6.164	49.283	88.121	194.370	170.092	572.645	1.000.914
Caja y Banco de España	996	28.296	2.729	5.396	76.747	156.037	311.447
Bancos y Cajas de Ahorro	5.168	20.987	85.392	188.974	91.584	416.608	688.960
Mon. y bills. extranj. (valor efec.)	—	—	—	—	1.761	—	507
II. Cartera de efectos	6.913	24.650	81.997	132.348	253.551	857.701	1.668.425
Efectos de comercio hasta 90 días	6.913	24.650	38.473	83.626	189.747	565.334	988.151
Efectos de comer. a mayor plazo	—	—	43.524	48.722	63.804	292.367	680.274
Efectos de comercio en mon. ext.	—	—	—	—	—	—	—
Cupones descont. y títulos amort.	—	—	—	—	—	—	—
III. Cartera de títulos	30.897	73.682	109.055	163.177	215.388	470.012	565.257
Fondos públicos	24.428	63.494	77.953	106.045	181.720	430.205	500.334
Otros valores	6.469	10.188	31.102	57.132	33.668	39.807	64.923
IV. Créditos	12.759	19.649	6.669	11.585	104.058	233.664	1.094.537
Deudores con garantía real	7.706	3.460	4.835	4.741	4.799	24.492	642.089
Deudores varios a la vista	217	5	144	1.737	7.974	28.695	20.639
Deudores a plazo	4.836	16.184	1.690	5.107	91.285	180.477	431.809
Deudores en moneda extranjera ...	—	—	—	—	—	—	—
V. Deud. por acept., avales y créd. doc.	478	38	913	839	5.344	71.628	131.363
VI. Accionistas	1.000	3.750	—	3.750	2.500	—	—
VII. Acciones en cartera	—	—	—	—	—	—	—
VIII. Mobiliario e instalaciones	93	136	477	1.136	7.091	17.978	20.529
IX. Inmuebles	3.806	4.152	4.393	7.785	9.617	13.394	37.494
X. Inversión de reser. y fondos de prev.	—	76	76	76	79	863	709
XI y XII. Cuentas diversas y de orden	—	—	—	—	127.937	365.374	1.661.578
Suma el Activo	62.110	175.416	291.701	515.046	895.654	2.603.259	6.180.806
PASIVO							
I. Capital	5.000	10.000	10.000	20.000	25.000	50.000	100.000
II. Reservas	567	3.000	7.350	20.008	31.000	102.000	137.000
II bis. Regulación Ley 76/1961	—	—	—	—	—	—	—
III. Bancos y Cajas de Ahorro	9.742	32.278	80.250	183.264	80.322	155.180	270.211
IV. Acreedores	44.938	128.516	190.458	287.247	625.005	1.842.319	3.800.873
A la vista	19.353	61.665	82.856	103.107	227.011	553.945	778.365
Hasta el plazo de un mes	13.608	43.804	74.127	134.080	304.249	631.656	824.330
A mayores plazos	11.977	23.047	33.475	50.060	93.745	656.718	2.198.178
V. Bonos de Caja y oblig. en circul. ...	—	—	—	—	—	—	—
VI. Acreedores en moneda extranjera	—	—	—	—	—	—	—
VII. Efectos y demás oblig. a pagar ...	734	1.043	1.491	1.875	3.566	17.595	12.381
VIII. Acept., avales y créditos document.	—	38	913	839	5.344	71.628	131.363
IX y X. Cuentas diversas y de orden	1.129	502	1.204	1.782	125.366	364.537	1.683.202
XI. Pérdidas y Ganancias	—	39	35	31	51	—	45.776
Suma el Pasivo	62.110	175.416	291.701	515.046	895.654	2.603.259	6.180.806
Depositantes (valores nominales)	11.276	22.691	35.622	56.245	94.703	245.645	357.645

BANCO DE BARCELONA

(Creado en 1930, con un capital social de 10.000.000 de pesetas y con el nombre de BANCO DE LA PROPIEDAD.)

DOMICILIO SOCIAL: Gerona, 2. **BARCELONA-10. TELEFONOS:** 225.3191 y 245 94 00. **APARTADO DE CORREOS:** 172. **DIRECCION TELEGRAFICA:** BARNABANC. **TELEX:** 53088.

CONSEJO DE ADMINISTRACION

PRESIDENTE: D. José Raymond Segura.

VICEPRESIDENTE: D. Vicente Castellana Sabater.

SECRETARIO GENERAL: D. Ramón Trías Fargas.

CONSEJEROS: D. Joseph Abensur, D. Enrique Bayle Rodríguez, D. Francisco Carbó Cotal, D. Salvador Casanovas Martí, D. José María Castellano Sabater, D. Juan Manuel Castellano Sabater, D. Alfonso Castillejo y Ussia, D. José Luis Fernández Fontecha, D. Manuel Mas Capó, D. Manuel Raventós Artés, D. José Riba Ortínez, D. José Rifá Rigola, D. José Vergés Matas.

DIRECTOR GENERAL: D. Fernando Coll Monegal.

COT'ZA EN BOLSAS DE: —

OFICINAS EN TERRITORIO NACIONAL: 12 al 31-12-74.

OFICINAS DE CAMBIO DE DIVISAS: —

OFICINAS EN EL EXTRANJERO: —

— Sucursales y agencias, —

— Representaciones, —

COTIZACION AÑO 1974:

Máxima: —

Mínima: —

Media: —

EMPLEADOS 31-12-73

TOTAL 302

— Hombres 271

— Mujeres 31

EMPLEADOS 31-12-74

TOTAL 364

— Hombres 319

— Mujeres 45

CUENTA DE PERDIDAS Y GANANCIAS (en millones de pesetas)

	71	72	73		
Productos del Ejercicio	264,2	333,4	453,9		
Gastos Generales y Amortizaciones	103,8	134,1	173,7		
Intereses, Comisiones y Varios	113,5	141,8	230,2		
Beneficio Neto	46,9	57,5	50,0		
TOTAL	264,2	333,4	453,9	264,2	333,4
Remanente Ejercicio anterior	—	—	—		
Distribución resultados:					
— Dividendos	10,5	13,1	15,8		
— Impuestos	11,8	17,7	15,2		
— Reservas	13,5	14,0	16,5		
— Atenciones Estatutarias	2,3	2,9	2,5		
— Acuerdo Junta General	—	9,8	—		
— Previsión Inversiones	8,8	—	—		
Remanente próximo Ejercicio	—	—	—		

24 L

BANCO DE BARCELONA

	1947	1952	1957	1962	1967	1972	1974
ACTIVO							
I. Caja y Bancos	4.577	2.858	6.148	27.971	318.806	1.421.310	1.329.447
Caja y Banco de España	3.372	2.528	3.185	13.953	166.528	361.567	399.754
Bancos y Cajas de Ahorro	1.205	330	2.963	13.875	151.721	1.058.514	929.389
Mon. y bills. extranj. (valor efec.).	—	—	—	143	557.	1.229	304
II. Cartera de efectos	11.412	46.450	42.990	105.562	793.337	2.829.951	3.443.654
Efectos de comercio hasta 90 días.	11 412	46.450	42.990	99.662	656.598	2.106.945	2.498.345
Efectos de comer. a mayor plazo.	—	—	—	5.703	136.739	721.023	935.706
Efectos de comercio en mon. ext.	—	—	—	—	—	—	6.215
Cupones descont. y títulos amort.	—	—	—	197	—	1.983	3.388
III. Cartera de títulos	15.667	31.260	151	—	216.932	857.198	1.094.013
Fondos públicos	14.540	10.391	—	—	216.932	843.118	913.911
Otros valores	1.127	20.869	151	—	—	14.080	180.102
IV. Créditos	34.855	14.828	12.263	42.281	103.034	599.342	1.096.903
Deudores con garantía real	7.990	875	2.257	2.626	5.944	212.061	257.801
Deudores varlos a la vista	1.058	—	3.148	8.303	10.609	76.635	152.224
Deudores a plazo	25.807	13.953	6 858	31.352	86.481	309.814	686.040
Deudores en moneda extranjera ...	—	—	—	—	—	832	838
V. Deud. por acept., avales y créd. doc.	115	10.940	11.013	14.470	76.053	361.720	720.080
VI. Accionistas	919	—	—	—	—	—	—
VII. Acciones en cartera	—	—	—	—	—	—	—
VIII. Mobiliario e instalaciones	1.880	3.314	3.283	5.570	17.325	68.197	134.448
IX. Inmuebles	4.700	9.709	8.912	9.002	43.240	71.547	65.509
X. Inversión de reser. y fondos de prev.	—	—	—	—	—	20.500	20.500
XI y XII. Cuentas diversas y de orden	11.477	77.346	146.162	184.538	258.381	2.236.722	3.901.444
Suma el Activo	85.602	196.705	230 922	389.398	1.827.108	8.466.487	11.805.998
PASIVO							
I. Capital	10.000	25.000	28.000	28.000	84.000	131.250	216.562
II. Reservas	370	2.120	—	—	43.487	107.344	187.160
II bis. Regulación Ley 76/1961	—	—	—	—	31.857	31.857	31.857
III. Bancos y Cajas de Ahorro	12.527	31.947	—	—	298.530	1.472.203	1.404.261
IV. Acreedores	43.649	43.651	22.561	304.552	961.690	4.068.536	5.368.202
A la vista	22.241	25.830	20.748	164.333	633.147	2.067.564	2.464.381
Hasta el plazo de un mes	—	5.338	1.411	7 656	200.279	977.203	1.132.715
A mayores plazos	21.408	12.483	402	132.563	128.264	1.023.769	1.771.106
V. Bonos de Caja y oblig. en circul.	—	—	—	—	—	—	—
VI. Acreedores en moneda extranjera.	—	—	—	173	89.653	81.538	29.801
VII. Efectos y demás oblig. a pagar ...	1.280	4.012	117	668	987	23.424	40.376
VIII. Acept., avales y créditos document.	115	10.940	11.013	14.470	76.053	361.720	720.080
IX y X. Cuentas diversas y de orden	17.661	79.035	169.231	41.535	234.618	2.188.499	3.807.699
XI. Pérdidas y Ganancias	—	—	—	—	6.233	116	—
Suma el Pasivo	85.602	196.705	230.922	389.398	1.827.108	8.466.487	11.805.998
Depositantes (valores nominales).	67.892	99 512	45.946	46.084	540.833	1.396.388	1.654.047

BANCO COMERCIAL ESPAÑOL

(Creado en 1896, con el nombre de Epifanio Ridruejo Barrero —Banquero— y convertido en 1942 en Epifanio Ridruejo, S. A. —Banqueros—, con un capital social de 5.000.000 de pesetas)

DOMICILIO SOCIAL: General Mola, 15. SORIA. **TELEFONOS:** 21 29 46/7/8. **APARTADO DE CORREOS:** 21. **DIRECCION TELEGRAFICA:** BANCARI. **TELEX:** EPRI.

CONSEJO DE ADMINISTRACION

PRESIDENTE HONORARIO: D. Antonio Ridruejo Botija.

PRESIDENTE: Excmo. Sr. D. Fernando de Liñán y Zofío.

VICEPRESIDENTES: D. Antonio Navarro Martos y D. Félix Pastor Ridruejo.

SECRETARIO GENERAL: D. Antonio Ridruejo Marín.

CONSEJEROS: D. Joaquín Más Montull, D. José María Hernández Sampelayo y López, D. Angel Latorre Segura, D. Fernando Labastida Nicolau, D. José María Sáenz de Santamaría y Moraza, Excmo. Sr. D. Agustín Vicente Gella, D. Carlos Quintas Alvarez y D. Rafael Jiménez de Parga y Cabrera.

DIRECTOR GENERAL: D. Carlos Quintas Alvarez.

COTIZA EN BOLSAS DE: —

OFICINAS EN TERRITORIO NACIONAL: 11 al 31-12-74.

OFICINAS EN EL EXTRANJERO: —

— Sucursales y agencias, —

— Representaciones, —

COTIZACION AÑO 1974:

Máxima: —

Mínima: —

Mé dia: —

	EMPLEADOS 31-12-73		EMPLEADOS 31-12-74
TOTAL	87		TOTAL 100
	— Hombres 79	— Hombres 91	
	— Mujeres 8	— Mujeres 9	

CUENTA DE PERDIDAS Y GANANCIAS (en millones de pesetas)

	71	72	73
Productos del Ejercicio			
Gastos Generales			
Intereses, Comisiones y Varios			
Amortizaciones			
Beneficio Neto	10,3	14,0	15,3
TOTAL			

Remanente Ejercicio anterior

Distribución resultados:

— Dividendos	1,8	2,1	2,1
— Impuestos	3,5	4,2	4,6
— Reservas	4,8	7,5	8,4
— Otros	0,2	0,2	0,2
Remanente próximo Ejercicio	—	—	—

COMERCIAL ESPAÑOL

25 L

	1947	1952	1957	1962	1967	1972	1974
A C T I V O							
I. Caja y Bancos	6.066	18.431	48.793	99.544	150.778	395.223	589.813
Caja y Banco de España	1.601	9.007	20.679	22.886	28.221	84.433	155.395
Bancos y Cajas de Ahorro	4.465	9.424	28.114	76.658	122.557	310.790	434.418
Mon. y bills. extranj. (valor efec.).	—	—	—	—	—	—	—
II. Cartera de efectos	6.510	11.022	34.718	61.542	135.741	321.207	594.660
Efectos de comercio hasta 90 días.	6.464	11.022	34.718	61.542	123.498	291.734	443.074
Efectos de comer. a mayor plazo.	46	—	—	—	12.243	29.473	151.586
Efectos de comercio en mon. ext.	—	—	—	—	—	—	—
Cupones descont. y títulos amort.	—	—	—	—	—	—	—
III. Cartera de títulos	8.618	22.696	45.402	49.584	102.836	287.571	321.336
Fondos públicos	7.963	21.078	41.034	40.951	84.515	264.417	291.026
Otros valores	655	1.618	4.368	8.633	18.321	23.154	30.310
IV. Créditos	11.660	18.629	27.973	45.965	111.961	164.989	321.798
Deudores con garantía real	1.479	417	—	—	—	4.627	6.911
Deudores varios a la vista	10.181	—	131	—	—	8.353	10.738
Deudores a plazo	—	18.212	27.842	45.965	111.961	152.009	304.149
Deudores en moneda extranjera ...	—	—	—	—	—	—	—
V. Deud. por acept., avales y créd. doc.	—	—	386	1.714	9.715	14.570	18.027
VI. Accionistas	2.000	1.000	2.500	2.500	1.000	—	260.000
VII. Acciones en cartera	—	—	—	—	—	—	—
VIII. Mobiliario e instalaciones	—	152	269	1.331	2.201	1.753	12.812
IX. Inmuebles	230	276	493	531	4.488	6.522	91.819
X. Inversión de reser. y fondos de prev.	—	19	18	19	19	19	19
XI y XII. Cuentas diversas y de orden	820	2.527	48.992	74.562	204.650	288.313	400.059
Suma el Activo	35.904	74.752	209.544	337.292	723.389	1.480.167	2.610.343
P A S I V O							
I. Capital	5.000	5.000	10.000	15.000	20.000	42.000	300.000
II. Reservas	170	394	749	2.183	8.352	27.613	243.588
II bis. Regulación Ley 76/1961	—	—	—	—	8.128	128	128
III. Bancos y Cajas de Ahorro	1.539	13.118	36.535	31.241	49.803	72.236	58.480
IV. Acreedores	28.931	52.186	112.742	215.635	437.642	1.009.262	1.531.557
A la vista	10.974	12.405	27.653	53.033	88.756	184.867	375.296
Hasta el plazo de un mes	13.449	30.898	62.910	119.915	262.404	524.116	674.836
A mayores plazos	4.508	8.883	22.179	42.687	86.482	300.279	481.425
V. Bonos de Caja y oblig. en circul. ...	—	—	—	—	—	—	—
VI. Acreedores en moneda extranjera.	—	—	—	—	—	—	—
VII. Efectos y demás oblig. a pagar ...	44	44	988	1.084	711	8.333	9.808
VIII. Acept., avales y créditos document.	—	—	386	1.714	9.715	14.570	18.027
IX y X. Cuentas diversas y de orden	220	4.010	48.144	70.435	189.038	308.025	448.755
XI. Pérdidas y Ganancias	—	—	—	—	—	—	—
Suma el Pasivo	35.904	74.752	209.544	337.292	723.389	1.480.167	2.610.343
Depositantes (valores nominales).	10.481	14.480	30.482	47.587	84.019	151.384	222.160

BANCO DE VALLS

(Creado en 1881, con un capital social de 10.000.000 de pesetas y con el nombre de BANCO DE VALLS, S. A.)

DOMICILIO SOCIAL: Plaza Prat de la Riva, 13. VALLS (Tarragona). **TELEFONOS:** 60 11 35 y 60 06 19. **APARTADO DE CORREOS:** 2.
DIRECCION TELEGRAFICA: BANCO. **TELEX:** —.

CONSEJO DE ADMINISTRACION

PRESIDENTE: D. José M.ª Barrau Flaqué.

VICEPRESIDENTE: (1).

SECRETARIO GENERAL: D. Eudaldo Tarré Arnau.

CONSEJEROS: D. Francisco Clois Rabassó, D. Francisco de A. Costas Jové, D. Francisco J. Hernández López-Gil, D. Juan Sanmartí Arderiu, D. Guillermo Morlyón Costales y D. Vicente Torrente Clavero.

DIRECTOR: D. Nicolás Mora Puigferrer.

COTIZA EN BOLSAS DE: —

OFICINAS EN TERRITORIO NACIONAL: 2 al 31-12-74.

OFICINAS DE CAMBIO DE DIVISAS: —

OFICINAS EN EL EXTRANJERO: —

— Sucursales y agencias, —

— Representaciones, —

COTIZACION AÑO 1974:

Máxima: —

Mínima: —

Media: —

EMPDEADOS 31-12-73

TOTAL	31						
		— Hombres	29	— Mujeres	2		

EMPLEADOS 31-12-74

TOTAL	31						
		— Hombres	29	— Mujeres	2		

CUENTA DE PERDIDAS Y GANANCIAS (en millones de pesetas)

	71		72		73	
Productos del Ejercicio	28,4		29,6		41,0	
Gastos Generales	10,1 *		11,2		13,4	
Intereses, Comisiones y Varios	14,9		14,6		22,4	
Amortizaciones	—		0,2		0,2	
Beneficio Neto	3,4		3,6		5,0	
TOTAL	28,4	28,4	29,6	29,6	41,0	41,0
Remanente Ejercicio anterior	—		—		—	
Distribución resultados:						
— Dividendos	0,9		0,9		0,9	
— Impuestos	1,4		1,0		2,1	
— Reservas	0,9		1,4		1,7	
— Otros (Obligaciones estatutarias)	0,2		0,3		0,3	
Remanente próximo Ejercicio	—		—		—	

(1) Cargo pendiente de elección.
 * Incluye Amortizaciones.

26 L

B A N C O D E V A L L S

	1947	1952	1957	1962	1967	1972	1974
A C T I V O							
I. Caja y Bancos	9.953	13.716	16.356	23.205	44.639	121.338	244.068
Caja y Banco de España	7.483	11.117	11.660	11.451	25.095	32.345	48.415
Bancos y Cajas de Ahorro	2.470	2.599	4.690	11.754	19.544	88.993	195.653
Mon. y bills. extranj. (valor efec.).	—	—	6	—	—	—	—
II. Cartera de efectos	18.983	31.950	44.049	89.995	160.153	173.683	165.500
Efectos de comercio hasta 90 días.	18.983	31.870	44.002	88.865	157.084	158.164	1 24.010
Efectos de comer. a mayor plazo.	—	—	—	1.000	2.613	15.518	41.472
Efectos de comercio en mon. ext.	—	—	—	—	—	—	—
Cupones descont. y títulos amort.	—	80	47	130	456	1	18
III. Cartera de títulos	10.597	20.657	25.553	26.013	37.476	102.795	97.429
Fondos públicos	8.788	18.283	21.890	22.224	32.522	95.063	97.429
Otros valores	1.809	2.374	3.663	3.789	4.954	7.732	—
IV. Créditos	242	621	816	1.737	3.116	42.761	96.676
Deudores con garantía real	102	337	—	332	687	6.477	23.330
Deudores varios a la vista	65	80	345	442	1.388	2.448	8.797
Deudores a plazo	75	193	471	363	1.041	33.836	64.549
Deudores en moneda extranjera ...	—	11	—	—	—	—	—
V. Deud. por acept., avales y créd. doc.	—	41	408	148	4.617	1.781	9.321
VI. Accionistas	2.500	2.000	1.500	—	—	—	—
VII. Acciones en cartera	5.000	5.000	5.000	5.000	—	—	—
VIII. Mobiliario e Instalaciones	20.	44	93	158	963	1.929	1.716
IX. Inmuebles	1.156	1.386	2.413	3.475	6.922	8.685	2.095
X. Inversión de reser. y fondos de prev.	—	—	—	1.500	—	—	—
XI y XII. Cuentas diversas y de orden	10.195	13.870	11.750	13.298	3.439	115.857	281.493
Suma el Activo	58.646	89.285	107.938	163.929	261.325	568.829	898.298
P A S I V O							
I. Capital	10.000	10.000	10.000	10.000	10.000	10.000	10.000
II. Reservas	1.323	2.020	3.000	4.500	10.650	13.550	16.650
II bis. Regulación Ley 76/1961	—	—	—	—	—	—	—
III. Bancos y Cajas de Ahorro	7.028	15.099	18.822	21.439	54.250	85.285	57.536
IV. Acreedores	29.632	46.659	63.406	106.482	172.995	341.181	510.785
A la vista	8.578	12.032	16.287	33.851	57.756	101.278	168.825
Hasta el plazo de un mes	14.919	24.921	29.447	44.545	71.503	79.607	100.861
A mayores plazos	6.135	9.706	17.672	28.086	43.736	160.296	241.099
V. Bonos de Caja y oblig. en circul. ...	—	—	—	—	—	—	—
VI. Acreedores en moneda extranjera.	1	10	5	21	—	—	—
VII. Efectos y demás oblig. a pagar ...	312	491	548	4.596	2.244	3.060	2.809
VIII. Acept., avales y créditos document.	—	41	408	148	4.617	1.781	9.321
IX y X. Cuentas diversas y de orden	10.350	14.054	11.045	14.022	4.247	110.346	285.670
XI. Pérdidas y Ganancias	—	911	704	2.721	2.322	3.626	5.527
Suma el Pasivo	58.646	89.285	107.938	163.929	261.325	568.829	898.298
Depositantes (valores nominales).	29.088	39.780	46.803	61.777	90.660	169.722	141.316

BANCA LOPEZ QUESADA

(Creado en 1918, con un capital social de 5.000.000 de pesetas y con el nombre de BANCA LOPEZ QUESADA)

DOMICILIO SOCIAL: Carrera de San Jerónimo, 19. MADRID-14. **TELEFONO:** 232 12 00. **APARTADO DE CORREOS:** 215. **DIRECCION TELEGRAFICA:** BANLOQUE. **TELEX:** 22653.

CONSEJO DE ADMINISTRACION

PRESIDENTE: D. José Luis López-Quesada y Bourbon.

VICEPRESIDENTES: D. Carlos Cifuentes López-Quesada y D. Carlos López-Quesada y Romero.

VOCALES: Excmo. Sr. D. Ricardo de Alós y Lloréns (marqués de Haro), Excmo. Sr. D. Alfredo Pla y Ruiz (vizconde de Huerta), Excmo. Sr. D. Beltrán Osorio y Díez de Rivera (duque de Albuquerque), Excmo. Sr. D. Luis Benítez de Lugo y Ascario (marqués de la Florida), D. Luis de la Peña Navarro-Reverter, Excmo. Sr. D. Alfonso Martos y Zabálburu (marqués de Casa Tilly), Ilmo. Sr. D. Aníbal Moltó López-Quesada, D. Fernando Coghén González, Ilmo. Sr. D. Rafael Silvela Tordesillas, D. Alejandro del Castillo y Bravo de Laguna, Excmo. Sr. D. Pablo de Churruca y Plaza (marqués de San Felices), Excmo. Sr. D. Mariano Urzaiz y Silva (duque de Villahermosa), Excmo. Sr. D. José Otamendi Retortillo (conde de Almaraz) y Excmo. Sr. D. Luis Sáez de Ibarra y Sáez de Urabaín.

VOCAL SECRETARIO: D. Juan López-Quesada y Morano.

DIRECTORES GENERALES: D. Carlos Cifuentes López-Quesada y D. Carlos López-Quesada y Romero.

COTIZA EN BOLSAS DE: MADRID, BARCELONA y BILBAO.

OFICINAS EN TERRITORIO NACIONAL: 5 al 31-12-74.

OFICINAS DE CAMBIO DE DIVISAS: —

OFICINAS EN EL EXTRANJERO: —

— Sucursales y agencias, —

— Representaciones, —

COTIZACION AÑO 1974:

Máxima: Madrid, 1.352; Barcelona, 1.350; Bilbao, 1.365.

Mínima: Madrid, 846; Barcelona, 845; Bilbao, 850.

Media: Madrid, 1.153; Barcelona, 1.154; Bilbao, 1.148.

	EMPLEADOS 31-12-73		EMPLEADOS 31-12-74
TOTAL	327		TOTAL
	— Hombres	248	— Hombres
	— Mujeres	79	— Mujeres
			TOTAL
			439

CUENTA DE PERDIDAS Y GANANCIAS (en millones de pesetas)

	71		72		73
Productos del Ejercicio	609,2		725,8		989,5
Gastos Generales	124,1		178,4		246,5
Intereses, Comisiones y Varios	228,1		228,4		277,5
Amortizaciones	5,3		7,2		9,7
Beneficio Neto	251,7		311,8		455,8
TOTAL	609,2	609,2	725,8	725,8	989,5
Remanente Ejercicio anterior	5,4		6,1		4,6
Distribución resultados:					
— Dividendos	61,3		77,3		94,7
— Impuestos	39,7		66,0		82,8
— Reservas	130,0		155,0		263,0
— Fondo Previsión Inversiones	20,0		15,0		15,0
Remanente próximo Ejercicio	6,1		4,6		4,9

28 L

BANCA LOPEZ QUESADA

	1947	1952	1957	1962	1967	1972	1974
A C T I V O							
I. Caja y Bancos	13.330	10.187	26.919	60.079	230.500	766.403	2.380.471
Caja y Banco de España	3.383	4.356	14.617	40.635	109.072	342.650	691.539
Bancos y Cajas de Ahorro	9.947	5.831	12.301	19.311	120.923	422.981	1.688.064
Mon. y bills. extranj. (valor efec.).	—	—	1	133	505	772	868
II. Cartera de efectos	2.558	16.741	48.146	150.185	571.276	2.692.098	3.837.839
Efectos de comercio hasta 90 días.	2.558	16.741	48.146	119.363	355.520	1.375.443	1.778.153
Efectos de comer. a mayor plazo.	—	—	—	30.822	215.756	1.302.287	2.024.638
Efectos de comercio en mon. ext.	—	—	—	—	—	—	—
Cupones descont. y títulos amort	—	—	—	—	—	14.368	35.048
III. Cartera de títulos	40.905	46.639	122.497	149.982	373.109	1.288.731	2.845.816
Fondos públicos	18.542	18.218	48.594	69.972	119.964	674.771	790.888
Otros valores	22.363	28.421	73.903	80.010	253.145	613.960	2.054.928
IV. Créditos	12.050	13.856	59.113	208.453	252.943	1.650.520	2.459.185
Deudores con garantía real	10.338	7.890	5.710	7.550	958	285.811	687.458
Deudores varios a la vista	1.671	5.954	3.833	2.582	1.470	383.879	264.994
Deudores a plazo	—	—	41.401	94.773	250.515	980.830	1.506.733
Deudores en moneda extranjera ...	41	12	8.169	103.548	—	—	—
V. Deud. por acept., avales y créd. doc.	—	48.138	30.746	167.441	51.053	561.404	1.059.931
VI. Accionistas	—	—	—	—	—	—	—
VII. Acciones en cartera	—	514	—	—	—	—	—
VIII. Mobiliario e instalaciones	—	49	5.053	—	—	26.940	81.901
IX. Inmuebles	—	—	—	—	—	62.104	206.129
X. Inversión de reser. y fondos de prev.	—	750	750	750	750	26.606	54.586
XI y XII. Cuentas diversas y de orden	7.932	43.745	150.129	619.154	1.037.293	2.595.252	5.831.850
Suma el Activo	76.775	180.619	443.353	1.356.044	2.516.924	9.670.058	18.757.708
P A S I V O							
I. Capital	9.000	12.000	16.800	81.047	112.719	518.196	813.929
II. Reservas	9.801	15.600	27.250	85.275	185.361	810.530	1.693.353
II bis. Regulación Ley 76/1961	—	—	—	—	83.066	33.367	—
III. Bancos y Cajas de Ahorro	4.797	19.466	40.773	190.061	402.850	1.720.841	3.069.302
IV. Acreedores	37.833	51.389	172.161	238.096	626.808	3.004.591	5.899.530
A la vista	31.520	49.110	101.549	137.719	595.566	1.907.353	3.081.721
Hasta el plazo de un mes	—	—	5.949	6.695	26.184	474.606	1.102.483
A mayores plazos	6.313	2.279	64.663	93.682	5.058	622.632	1.715.326
V. Bonos de Caja y oblig. en circul. ...	—	—	—	—	—	—	—
VI. Acreedores en moneda extranjera.	37	15	14	7	36	454	14.599
VII. Efectos y demás oblig. a pagar ...	—	3.746	289	1.048	4.450	81.929	271.497
VIII. Acept., avales y créditos document.	—	33.714	30.746	167.441	51.053	561.404	1.059.931
IX y X. Cuentas diversas y de orden	15.307	39.427	144.714	616.389	984.679	2.620.827	5.930.665
XI. Pérdidas y Ganancias	—	5.262	10.706	26.680	65.902	317.919	4.902
Suma el Pasivo	76.775	180.619	443.353	1.356.044	2.516.924	9.670.058	18.757.708
Depositantes (valores nominales).	95.677	130.564	309.441	718.811	1.416.178	3.049.586	6.029.321

BANCO CONDAL

(Creado en 1837, con el nombre de SUCESORES DE ROSES Y COMPAÑIA, figurando en 1931 con un capital de 2.000.000 de pesetas.)

DOMICILIO SOCIAL: Vía Layetana, 69. BARCELONA-3. **TELEFONO:** 318 72 00. **APARTADO DE CORREOS:** 113. **DIRECCION TELEGRAFICA:** CONDALBANK. **TELEX:** 54750.

CONSEJO DE ADMINISTRACION

PRESIDENTE: Excmo. Sr. D. Guillermo Bueno Hencke.

VICEPRESIDENTE: D. Pedro Rovira Ausás.

SECRETARIO GENERAL: D. Juan Ros Petit.

CONSEJEROS: D. Domingo Romera Alcázar (1), D. José María Arnau Pibet (1), D. Juan Badosa Gelabert (1), D. Manuel Bertrand Vergés, D. Luis Bru Fenosa (1), D. José Camp Puigdomenech (1), Excmo. Sr. D. Juan Gich Bech de Careda, D. Agustín Gras Sunyer, D. Manuel Grau Villa, D. Juan Masana Felú (1), D. Jorge Miarnau Banús (1), D. Jesús Serra Bayona (1), D. Pedro Viladomiu Portabella (1), D. Juan Vives R. de Hinojosa y D. Federico Vallet Nubiola.

DIRECTOR GENERAL: D. José Muixi Domingo.

COTIZA EN BOLSAS DE: —

OFICINAS EN TERRITORIO NACIONAL: 21 al 31-12-74.

OFICINAS DE CAMBIO DE DIVISAS: —

OFICINAS EN EL EXTRANJERO: —

— Sucursales, —

— Representaciones, —

COTIZACION AÑO 1974:

Máxima: —

Mínima: —

Media: —

	EMPLEADOS 31-12-73		EMPLEADOS 31-12-74
TOTAL	853		TOTAL 1.070
	— Hombres 703	— Hombres 892	
	— Mujeres 150	— Mujeres 178	

CUENTA DE PERDIDAS Y GANANCIAS (en millones de pesetas)

	71		72		73
Productos del Ejercicio	421,6		751,7		1.135,5
Gastos Generales	119,6		209,5		365,3
Intereses, Comisiones y Varios	211,5		419,0		604,5
Beneficio Neto	90,5		123,2		165,7
TOTAL	421,6	421,6	751,7	751,7	1.135,5
Remanente Ejercicio anterior	0,1		0,4		0,1
Distribución resultados:					
— Dividendos	7,2		25,6		43,2
— Impuestos	23,0		32,5		46,0
— Reservas	30,0		34,4		42,1
— Fondo Previsión Inversiones	21,0		22,0		25,5
— Atenciones Estatutarias	9,0		9,0		9,0
Remanente próximo Ejercicio	0,4		0,1		—

(1) Nombramiento cuya ratificación se propondrá en la próxima Junta General Ordinaria.

33 L

BANCO CONDAL

	1947	1952	1957	1962	1967	1972	1974
ACTIVO							
I. Caja y Bancos	14.331	8.565	37.818	112.265	306.067	4.551.684	5.424.874
Caja y Banco de España	11.078	5.435	30.844	83.805	245.613	1.019.457	563.626
Bancos y Cajas de Ahorro	3.253	3.130	6.972	28.161	60.140	3.526.437	4.857.965
Mon. y bills. extranj. (valor efec.).	—	—	2	299	314	5.790	3.283
II. Cartera de efectos	7.381	6.869	22.087	176.375	457.680	7.168.020	9.900.026
Efectos de comercio hasta 90 días.	7.381	6.700	21.943	170.962	369.184	4.790.454	5.719.114
Efectos de comer. a mayor plazo.	—	54	—	4.440	88.099	2.376.941	3.413.206
Efectos de comercio en mon. ext.	—	—	—	—	—	—	764.438
Cupones descont. y títulos amort.	—	115	144	973	397	625	3.268
III. Cartera de títulos	6.764	11.387	24.377	62.359	145.287	2.135.946	2.364.087
Fondos públicos	5.834	10.916	12.175	36.451	143.282	1.826.206	1.597.078
Otros valores	930	471	12.202	25.908	2.005	309.740	767.009
IV. Créditos	7.256	11.196	22.515	106.502	245.956	2.029.647	5.349.952
Deudores con garantía real	—	44	—	558	152	45.640	242.792
Deudores varios a la vista	347	786	6.500	27.332	26.564	111.581	856.645
Deudores a plazo	6.883	10.339	15.568	39.269	213.203	1.836.296	4.106.173
Deudores en moneda extranjera ...	26	27	447	39.343	6.037	36.130	144.342
V. Deud. por acept., avales y créd. doc.	—	374	3.129	33.864	64.122	1.296.858	3.564.525
VI. Accionistas	—	—	14.675	—	—	—	—
VII. Acciones en cartera	—	—	—	—	—	—	360.000
VIII. Mobiliario e instalaciones	779	318	1.496	2.389	34.801	76.642	254.204
IX. Inmuebles	—	28	8.695	11.926	20.472	166.000	395.340
X. Inversión de reser. y fondos de prev.	—	—	—	—	5.650	64.130	111.630
XI y XII. Cuentas diversas y de orden	6.431	26.930	33.351	104.897	476.820	4.845.493	12.362.033
Suma el Activo	42.942	65.667	168.143	610.577	1.756.855	22.334.420	40.086.671
PASIVO							
I. Capital	2.000	2.000	30.000	30.000	30.000	720.000	1.800.000
II. Reservas	470	1.012	3.070	11.567	49.079	210.906	334.838
II bis. Regulación Ley 76/1961	—	—	—	—	1.156	1.156	1.156
III. Bancos y Cajas de Ahorro	5.033	9.813	10.643	34.904	78.982	1.741.463	6.630.769
IV. Acreedores	27.963	25.324	86.978	382.794	1.089.793	12.314.746	14.229.559
A la vista	27.913	25.229	86.717	350.939	901.106	5.556.587	5.566.889
Hasta el plazo de un mes	—	—	—	10.240	136.955	2.274.674	2.854.398
A mayores plazos	50	95	261	21.615	51.732	4.483.485	5.808.272
V. Bonos de Caja y oblig. en circul. ...	—	—	—	—	—	—	—
VI. Acreedores en moneda extranjera.	—	—	29	19.358	3.913	1.091.254	178.199
VII. Efectos y demás oblig. a pagar ...	35	80	105	1.095	3.519	61.647	186.369
VIII. Acept., avales y créditos document.	—	374	3.129	33.864	64.122	1.296.858	3.564.525
IX y X. Cuentas diversas y de orden	7.441	26.920	33.995	91.969	426.141	4.772.764	13.015.527
XI. Pérdidas y Ganancias	—	144	194	5.026	10.150	123.626	145.729
Suma el Pasivo	42.942	65.667	168.143	610.577	1.756.855	22.334.420	40.086.671
Depositantes (valores nominales).	38.908	52.687	49.236	143.878	274.347	1.865.708	3.895.182

B A N C O T R E L L E S

(Creado en 1897 con el nombre de VICENTE TRELLES GONZALEZ, S. R. C.)

DOMICILIO SOCIAL: Olavarrieta, 4 y 6. **TELEFONO:** 64 00 67. **APARTADO DE CORREOS:** 2. **DIRECCION TELEGRAFICA:** TRELLES.
TELEX: —

CONSEJO DE ADMINISTRACION

PRESIDENTE: D. José Antonio de Argüelles y Eguibar.

CONSEJERO DELEGADO: D. José María Viñas Solé.

VOCAL: D. Manuel Igea Gil.

COTIZA EN BOLSAS DE: —

OFICINAS EN TERRITORIO NACIONAL: 3 al 31-12-74.

OFICINAS DE CAMBIO DE DIVISAS: —

OFICINAS EN EL EXTRANJERO: —

— Sucursales y agencias, —

— Representaciones, —

COTIZACION AÑO 1974:

Máxima: —

Mínima: —

Media: —

EMPLEADOS 31-12-73

TOTAL 19

— Hombres 17

— Mujeres 2

EMPLEADOS 31-12-74

TOTAL 19

— Hombres 17

— Mujeres 2

CUENTA DE PERDIDAS Y GANANCIAS (en millones de pesetas)

	71		72		73	
Productos del Ejercicio	16,9		19,5		22,7	
Gastos Generales	7,1		7,8		9,0	
Intereses, Comisiones y Varios	8,7		10,5		12,3	
Amortizaciones	0,1		0,1		0,2	
Beneficio Neto	1,0		1,1		1,2	
TOTAL	16,9	16,9	19,5	19,5	22,7	22,7
Remanente Ejercicio anterior	—		—		—	
Distribución resultados:						
— Dividendos	0,4		0,4		0,4	
— Impuestos	0,3		0,3		0,3	
— Reservas	0,3		0,4		0,5	
Remanente próximo Ejercicio	—		—		—	

BANCO TRELLES

	1947	1952	1957	1962	1967	1972	1974
A C T I V O							
I. Caja y Bancos	5.769	6.010	5.395	18.145	66.929	243.111	333.310
Caja y Banco de España	3.489	2.191	3.278	4.082	11.077	29.417	42.872
Bancos y Cajas de Ahorro	2.280	3.819	2.117	14.061	55.844	213.694	290.438
Mon. y bilis. extranj. (valor efec.).	—	—	—	2	8	—	—
II. Cartera de efectos	1.134	1.494	1.674	5.722	11.622	46.363	109.328
Efectos de comercio hasta 90 días.	1.134	1.494	1.674	5.722	10.328	42.933	75.328
Efectos de comer. a mayor plazo.	—	—	—	—	1.294	3.430	34.000
Efectos de comercio en mon. ext.	—	—	—	—	—	—	—
Cupones descont. y títulos amort.	—	—	—	—	—	—	—
III. Cartera de títulos	9.571	18.331	26.022	34.060	43.938	93.915	112.749
Fondos públicos	4.704	11.383	17.316	22.680	34.199	93.915	112.749
Otros valores	4.867	6.948	8.706	11.380	9.739	—	—
IV. Créditos	4.436	12.185	15.998	16.394	20.612	65.379	45.895
Deudores con garantía real	—	—	—	250	—	1.338	4.588
Deudores varios a la vista	4.436	59	3	3	2	28.122	11.717
Deudores a plazo	—	12.126	15.995	16.141	20.610	35.919	29.590
Deudores en moneda extranjera ...	—	—	—	—	—	—	—
V. Deud. por acept., avales y créd. doc.	—	—	—	—	1.255	1.980	2.000
VI. Accionistas	—	—	—	—	—	—	—
VII. Acciones en cartera	—	—	—	—	—	—	—
VIII. Mobiliario e instalaciones	12	19	35	57	54	700	632
IX. Inmuebles	71	60	47	40	—	—	—
X. Inversión de reser. y fondos de prev.	—	114	114	113	116	23	23
XI y XII. Cuentas diversas y de orden	181	752	19.270	20.587	31.005	55.725	73.745
Suma el Activo	21.174	38.965	68.555	95.118	175.531	507.196	677.682
P A S I V O							
I. Capital	1.500	1.500	1.500	1.500	8.000	8.000	8.000
II. Reservas	516	2.190	2.926	4.320	23.806	51.589	52.471
II bis. Regulación Ley 76/1961	—	—	—	—	—	—	—
III. Bancos y Cajas de Ahorro	2.575	139	810	165	579	25.709	32.405
IV. Acreedores	16.007	33.245	42.737	67.749	111.459	353.358	481.277
A la vista	15.177	7.927	5.198	6.500	23.538	65.600	99.928
Hasta el plazo de un mes	—	23.594	33.558	50.520	73.403	131.227	157.485
A mayores plazos	830	1.724	3.981	10.729	14.518	156.531	223.864
V. Bonos de Caja y oblig. en circul. ...	—	—	—	—	—	—	—
VI. Acreedores en moneda extranjera.	—	—	—	—	—	7.163	20.824
VII. Efectos y demás oblig. a pagar ...	104	55	84	114	3.450	2.201	3.403
VIII. Acept., avales y créditos document.	—	—	—	—	1.255	1.980	2.000
IX y X. Cuentas diversas y de orden	472	1.836	20.076	21.270	26.982	57.175	77.283
XI. Pérdidas y Ganancias	—	—	422	—	—	21	19
Suma el Pasivo	21.174	38.965	68.555	95.118	175.531	507.196	677.682
Depositantes (valores nominales).	17.437	24.093	32.667	42.373	61.532	273.720	332.250

BANCO MERCANTIL DE TARRAGONA

(Creado en 1929, con un capital social de 3.000.000 de pesetas y con el nombre de BANCO MERCANTIL DE TARRAGONA.)

DOMICILIO SOCIAL: Rambla del Generalísimo, 33. TARRAGONA. **TELEFONO:** 20 31 47 y 20 31 43. **APARTADO DE CORREOS:** 26.
DIRECCION TELEGRAFICA: MERCANBANK. **TELEX:** 56473.

CONSEJO DE ADMINISTRACION:

VICEPRESIDENTE: D. Francisco J. Hernández López-Gil.

CONSEJERO DELEGADO: D. Francisco J. Hernández López-Gil.

SECRETARIO GENERAL: D. Eduardo Tarré Arnáu.

CONSEJEROS: Ilmo. Sr. D. Agustín Pujol Sevil, D. Santiago Vallvé Morera, D. Esteban Banús Fernández, D. Juan Sanmartí Arderiu, D. Guillermo Moriyón Costales y D. Antonio Casellas Utrera.

DIRECTOR: D. Jaime Urgelés Piguillem.

COTIZA EN BOLSAS DE: —

OFICINAS EN TERRITORIO NACIONAL: 5 al 31-12-74.

OFICINAS DE CAMBIO DE DIVISAS: —

OFICINAS EN EL EXTRANJERO: —

— Sucursales y Agencias,

— Representaciones, —

COTIZACION AÑO 1974:

Máxima: —

Mínima: —

Media: —

EMPLEADOS 31-12-73

TOTAL 87

— Hombres 79

— Mujeres 8

EMPLEADOS 31-12-74

TOTAL 89

— Hombres 83

— Mujeres 6

CUENTA DE PERDIDAS Y GANANCIAS (en millones de pesetas)

	71		72		73	
Productos del Ejercicio	58,5		72,8		99,0	
Gastos Generales	20,0		25,5		36,7	
Intereses, Comisiones y Varios	30,8		37,3		46,8	
Amortizaciones	0,5		0,5		1,3	
Beneficio Neto	7,2		9,5		14,2	
TOTAL	58,5	58,5	72,8	72,8	99,0	99,0
Remanente Ejercicio anterior	0,1		0,1		—	

Distribución resultados:

— Dividendos	1,4	1,3	5,6
— Impuestos	2,6	2,8	3,9
— Reservas	2,5	4,5	3,2
— Obligaciones Estatutarias	0,7	1,0	1,4
Remanente próximo Ejercicio	0,1	—	0,1

48 L

BANCO MERCANTIL DE TARRAGONA

	1947	1952	1957	1962	1967	1972	1974
A C T I V O							
I. Caja y Bancos	5.699	15.085	17.433	44.111	111.691	333.635	497.234
Caja y Banco de España	3.718	11.546	12.238	21.413	46.602	68.478	122.396
Bancos y Cajas de Ahorro	1.981	3.539	5.195	22.698	65.089	265.036	373.655
Mon. y bills. extranj. (valor efec.).	—	—	—	—	—	121	1.183
II. Cartera de efectos	12.313	11.263	41.161	134.776	210.682	428.118	806.418
Efectos de comercio hasta 90 días.	12.313	11.263	41.093	132.025	205.486	245.406	435.801
Efectos de comer. a mayor plazo.	—	—	—	2.697	5.196	182.685	370.584
Efectos de comercio en mon. ext.	—	—	—	—	—	—	—
Cupones descont. y títulos amort.	—	—	68	54	—	27	33
III. Cartera de títulos	2.778	11.734	16.274	23.131	63.039	184.631	240.361
Fondos públicos	2.589	11.577	16.061	21.228	60.425	180.390	233.456
Otros valores	189	157	213	1.903	2.614	4.241	6.905
IV. Créditos	432	123	1.112	464	1.763	139.587	385.920
Deudores con garantía real	124	44	327	420	1.668	15.739	63.056
Deudores varios a la vista	308	79	785	44	95	10.302	26.498
Deudores a plazo	—	—	—	—	—	113.546	296.366
Deudores en moneda extranjera ...	—	—	—	—	—	—	—
V. Deud. por acept., avales y créd. doc.	—	235	3.008	4.666	17.773	57.564	112.114
VI. Accionistas	2.000	—	—	2.500	—	—	—
VII. Acciones en cartera	—	—	—	—	—	—	—
VIII. Mobiliario e instalaciones	79	252	243	1.493	1.371	6.746	19.993
IX. Inmuebles	418	457	456	—	—	601	4.572
X. Inversión de reser. y fondos de prev.	—	—	—	1.050	1.600	1.600	1.600
XI y XII. Cuentas diversas y de orden	20.553	23.917	24.515	4.086	27.547	329.691	939.837
Suma el Activo	44.272	63.066	104.202	216.277	435.466	1.482.173	3.008.049
P A S I V O							
I. Capital	3.000	3.000	5.000	10.000	10.000	75.000	75.000
II. Reservas	243	930	2.210	5.755	12.000	23.750	31.500
II bis. Regulación Ley 76/1961	—	—	—	—	—	—	—
III. Bancos y Cajas de Ahorro	5.486	10.635	17.703	21.670	48.180	117.255	282.365
IV. Acreedores	13.147	23.883	50.251	167.251	313.462	848.835	1.543.736
A la vista	12.987	18.384	35.419	113.648	184.868	359.504	701.235
Hasta el plazo de un mes	—	4.059	10.252	31.324	75.134	1 85.588	279.942
A mayores plazos	160	1.440	4.580	22.279	53.460	303.743	562.559
V. Bonos de Caja y oblig. en circul. ...	—	—	—	—	—	—	—
VI. Acreedores en moneda extranjera.	—	—	—	—	930	—	9.860
VII. Efectos y demás oblig. a pagar ...	321	96	200	281	3.517	17.519	9.987
VIII. Acept., avales y créditos document.	—	235	3.008	4.666	17.773	57.564	112.114
IX y X. Cuentas diversas y de orden	22.075	23.671	24.661	3.527	29.333	342.162	943.371
XI. Pérdidas y Ganancias	—	616	1.169	3.127	271	88	116
Suma el Pasivo	44.272	63.066	104.202	216.277	435.466	1.482.173	3.008.049
Depositantes (valores nominales).	11.872	16.990	29.927	57.243	136.934	117.372	149.671

BANCO MERCANTIL DE MANRESA

(Creado en 1890, figurando en 1907 con un capital social de 360.155 pesetas y con el nombre de PADRO HERMANOS, SUCESORES DE LUIS ALBARIN.)

DOMICILIO SOCIAL: Angel Guimerá, 30. MANRESA (Barcelona). **TELEFONOS:** 872 17 10 y 872 20 00. **APARTADO DE CORREOS:** 7. **DIRECCION TELEGRAFICA:** MANRESBANK. **TELEX:** 57474.

CONSEJO DE ADMINISTRACION

PRESIDENTE: D. Juan Casablanca Bertrán.

VICEPRESIDENTE: D. José Santasusana Blanch.

SECRETARIO GENERAL: D. José Luis Vilaseca Guasch.

CONSEJEROS: D. Francisco Gordo Lorente, D. Carlos Sentís Anfrúns, D. Jorge Armengol Pedemonte, D. Ramón Llatjós Planas, D. Ignacio Perramón Font.

DIRECTOR GENERAL: D. Ernesto Giralt Raventós.

COTIZA EN BOLSAS DE: —

OFICINAS EN TERRITORIO NACIONAL: 16.

OFICINAS DE CAMBIO DE DIVISAS: —

OFICINAS EN EL EXTRANJERO: —

— Sucursales y agencias, —

— Representaciones, —

COTIZACION AÑO 1974:

Máxima: —

Mínima: —

Media: —

EMPLEADOS 31-12-73

TOTAL 300

— Hombres 233

— Mujeres 67

EMPLEADOS 31-12-74

TOTAL 382

— Hombres 291

— Mujeres 91

CUENTA DE PERDIDAS Y GANANCIAS (en millones de pesetas)

	71	72	73		
Productos del Ejercicio	98,2	189,3	322,5		
Gastos Generales	35,7	72,9	126,1		
Intereses, Comisiones y Varios	51,3	91,6	150,7		
Amortizaciones	2,1	4,1	4,6		
Beneficio neto	9,1	20,7	41,1		
TOTAL	98,2	189,3	322,5	98,2	189,3
Remanente Ejercicio anterior	—	—	—		
Distribución resultados:					
— Dividendos	2,6	4,8	9,0		
— Impuestos	1,9	4,5	9,3		
— Reservas	2,8	6,8	13,8		
— Fondo de Previsión para Inversiones	1,8	4,6	9,0		
Remanente próximo Ejercicio	—	—	—		

51 L

BANCO MERCANTIL DE MANRESA

	1947	1952	1957	1962	1967	1972	1974
A C T I V O							
I. Caja y Bancos	1.542	2.933	6.803	13.461	70.858	602.077	1.544.284
Caja y Banco de España	710	1.314	1.454	4.871	17.895	174.741	315.147
Bancos y Cajas de Ahorro	832	1.619	5.349	8.590	52.963	424.181	1.226.604
Mon. y bills. extranj. (valor efec.).	—	—	—	—	—	3.155	2.533
II. Cartera de efectos	4.345	6.924	8.930	25.906	76.186	1.429.183	2.468.679
Efectos de comercio hasta 90 días.	4.345	6.879	8.791	25.810	62.164	1.150.881	1.831.986
Efectos de comer. a mayor plazo.	—	—	—	—	13.692	274.135	632.525
Efectos de comercio en mon. ext.	—	—	—	—	—	—	—
Cupones descont. y títulos amort.	—	45	139	96	330	4.167	4.168
III. Cartera de títulos	562	2.926	4.547	6.108	30.333	340.578	689.419
Fondos públicos	497	2.510	3.176	3.110	29.286	294.620	536.292
Otros valores	65	416	1.371	2.998	1.047	45.958	153.127
IV. Créditos	2.675	2.847	6.713	4.246	8.478	286.595	1.198.322
Deudores con garantía real	—	—	—	—	—	57.014	86.806
Deudores varios a la vista	1.131	2.035	3.947	2.432	3.029	38.448	266.797
Deudores a plazo	1.541	809	2.650	1.659	5.434	191.133	844.719
Deudores en moneda extranjera ...	3	3	116	155	15	—	—
V. Deud. por acept., avales y créd. doc.	—	—	—	—	—	88.797	509.133
VI. Accionistas	—	—	—	—	—	—	—
VII. Acciones en cartera	—	—	—	—	—	—	—
VIII. Mobiliario e instalaciones	15	31	129	418	751	38.883	117.117
IX. Inmuebles	215	331	456	956	1.718	25.406	50.128
X. Inversión de reser. y fondos de prev.	—	34	34	34	34	5.312	17.683
XI y XII. Cuentas diversas y de orden	2.856	1.161	2.862	11.855	10.594	635.154	2.278.036
Suma el Activo	12.210	-17.187	31.474	62.984	198.952	3.451.985	8.872.801
P A S I V O							
I. Capital	350	350	350	1.000	10.000	100.000	432.000
II. Reservas	598	803	869	895	1.063	15.686	49.406
II bis. Regulación Ley 76/1961	—	—	—	—	858	858	858
III. Bancos y Cajas de Ahorro	900	3.678	6.576	3.629	17.246	624.521	1.362.440
IV. Acreedores	7.870	11.164	19.333	49.257	153.754	1.834.462	4.213.810
A la vista	4.910	5.879	12.610	35.695	126.073	964.195	1.582.093
Hasta el plazo de un mes	2.088	2.941	3.331	6.378	15.772	307.264	688.037
A mayores plazos	872	2.344	3.392	7.184	11.909	563.003	1.943.680
V. Bonos de Caja y oblig. en circul. ...	—	—	—	—	—	—	—
VI. Acreedores en moneda extranjera.	1	1	—	—	—	—	—
VII. Efectos y demás oblig. a pagar ...	82	70	627	1.635	5.754	133.185	70.664
VIII. Acept., avales y créditos document.	—	—	—	—	—	88.797	509.133
IX y X. Cuentas diversas y de orden	2.409	1.121	3.712	6.568	10.226	633.797	2.182.892
XI. Pérdidas y Ganancias	—	—	7	—	51	20.679	51.598
Suma el Pasivo	12.210	17.187	31.474	62.984	198.952	3.451.985	8.872.801
Depositantes (valores nominales).	6.926	9.580	11.936	20.809	118.367	468.453	1.491.317

BANCO DE CORDOBA

(Creado en 1897, con un capital social de 500.000 pesetas y con el nombre de HIJOS DE MANUEL VILLEN.)

DOMICILIO SOCIAL: Plaza de José Antonio, 1. CORDOBA. **TELEFONO:** 22 19 07-8-9. **APARTADO DE CORREOS:** 1. **DIRECCION TELEGRAFICA:** CORDOBANK. **TELEX:** —

CONSEJO DE ADMINISTRACION

PRESIDENTE: Excmo. Sr. D. José Molleja y Alvarez.

VICEPRESIDENTE: D. Jesús Martín de Burgos.

SECRETARIO GENERAL: D. Diego Molina Peso.

CONSEJEROS: D. Joaquín Natera Rodríguez, D. Pedro Fernández de Mesa y Delgado, D. José E. Fernández de Castillejo y Cerezo, D. Francisco Mansilla Vázquez, D. Miguel Rioboo Enríquez, D. José Riquelme Alvarado y D. Matías Prats Cañete.

DIRECTOR GENERAL: D. Pedro Rosado Congregado.

COTIZA EN BOLSAS DE: —

OFICINAS EN TERRITORIO NACIONAL: 4 al 31-12-74.

OFICINAS DE CAMBIO DE DIVISAS: —

OFICINAS EN EL EXTRANJERO: —

— Sucursales y Agencias, —

— Representaciones, —

COTIZACION AÑO 1974:

Máxima: —

Mínima: —

Media: —

EMPLEADOS 31-12-73

TOTAL 49

— Hombres 42

— Mujeres 7

EMPLEADOS 31-12-74

TOTAL 60

— Hombres 52

— Mujeres 8

CUENTA DE PERDIDAS Y GANANCIAS (en millones de pesetas)

	71		72		73	
Productos del Ejercicio	18,6		30,5		39,6	
Gastos Generales	10,9		16,3		20,1	
Intereses, Comisiones y Varios	5,8		11,8		16,8	
Amortizaciones	1,3		1,6		1,6	
Beneficio Neto	0,6		0,8		1,1	
TOTAL	18,6	18,6	30,5	30,5	39,6	39,6
Remanente Ejercicio anterior	—		—		—	
Distribución resultados:						
— Dividendos	—		—		—	
— Impuestos	0,2		0,2		0,3	
— Reservas	0,4		0,6		0,8	
Remanente próximo Ejercicio	—		—		—	

56 L

BANCO DE CORDOBA

	1947	1952	1957	1962	1967	1972	1974
A C T I V O							
I. Caja y Bancos	930	5.724	4.427	6.255	14.656	69.723	230.481
Caja y Banco de España	531	668	529	767	1.312	39.768	75.104
Bancos y Cajas de Ahorro	399	5.056	3.898	5.488	13.344	29.955	155.377
Mon. y bills. extranj. (valor efec.)	—	—	—	—	—	—	—
II. Cartera de efectos	4.029	19.808	19.391	23.059	109.938	280.894	480.756
Efectos de comercio hasta 90 días.	4.029	19.808	19.391	23.059	58.351	205.683	356.181
Efectos de comer. a mayor plazo.	—	—	—	—	51.569	74.614	124.575
Efectos de comercio en mon. ext.	—	—	—	—	—	—	—
Cupones descont. y títulos amort.	—	—	—	—	18	597	—
III. Cartera de títulos	15	43	822	919	24.257	142.657	96.660
Fondos públicos	15	43	822	884	24.241	50.566	96.660
Otros valores	—	—	—	35	16	92.091	—
IV. Créditos	1.620	2.128	6.129	9.338	20.624	43.189	83.750
Deudores con garantía real	—	—	655	35	—	6.440	14.254
Deudores varios a la vista	1.149	673	2.044	1.010	10.758	3.263	6.031
Deudores a plazo	471	1.455	3.430	8.293	9.866	33.486	63.331
Deudores en moneda extranjera ...	—	—	—	—	—	—	134
V. Deud. por acept., avales y créd. doc.	—	—	—	—	3.791	98.569	18.088
VI. Accionistas	—	—	—	—	—	—	—
VII. Acciones en cartera	—	—	—	—	—	—	—
VIII. Mobiliario e instalaciones	6	4	—	—	1.034	7.914	7.258
IX. Inmuebles	999	999	999	—	—	—	—
X. Inversión de reser. y fondos de prev.	—	—	—	—	—	680	628
XI y XII. Cuentas diversas y de orden	647	782	2.371	6.836	35.258	114.648	288.913
Suma el Activo	8.246	29.488	34.139	46.407	209.558	758.274	1.206.534
P A S I V O							
I. Capital	1.019	1.019	1.019	1.019	25.000	100.000	100.000
II. Reservas	—	327	814	1.315	3.490	7.220	8.570
II bis. Regulación Ley 76/1961	—	—	—	—	—	—	—
III. Bancos y Cajas de Ahorro	727	9.319	8.656	1.503	4.462	68.270	42.729
IV. Acreedores	6.422	16.993	21.646	39.284	134.109	375.519	740.199
A la vista	4.262	11.846	11.608	22.130	44.680	176.577	260.676
Hasta el plazo de un mes	872	2.227	4.875	13.350	68.409	126.350	257.325
A mayores plazos	1.288	2.920	5.163	3.804	21.020	72.592	222.198
V. Bonos de Caja y oblig. en circul. ...	—	—	—	—	—	—	—
VI. Acreedores en moneda extranjera.	—	—	—	—	—	—	134
VII. Efectos y demás oblig. a pagar ...	26	—	—	—	—	826	2.777
VIII. Acept., avales y créditos document.	—	—	—	—	3.791	98.569	18.088
IX y X. Cuentas diversas y de orden	52	1.830	2.004	3.286	36.719	107.108	292.464
XI. Pérdidas y Ganancias	—	—	—	—	1.987	762	1.573
Suma el Pasivo	8.246	29.488	34.139	46.407	209.558	758.274	1.206.534
Depositantes (valores nominales).	—	—	1.250	975	1.870	759	47.643

B A N C O D E H U E S C A

(Creado en 1880 con el nombre de JOSE FERNANDEZ Y BARDAJÍ, y figurando en 1939 con un capital de 200.000 pesetas)

DOMICILIO SOCIAL: General Primo de Rivera, 25. CASTELLAR DEL VALLES (Barcelona). **TELEFONOS:** 21 22 53 y 22 31 65. **APARTADO DE CORREOS:** — **DIRECCION TELEGRAFICA:** OSCABANK. **TELEX:** —

CONSEJO DE ADMINISTRACION

PRESIDENTE: D. José María Santacreu Margenet.

VICEPRESIDENTES: D. Antonio Renón Poch y D. Andrés Mirambell Domínguez.

CONSEJERO DELEGADO: D. Eduardo Barón Boquera.

SECRETARIO GENERAL: D. Ramón María Garriga Pons.

CONSEJEROS: Excmo. Sr. D. Antonio de Oriola Cortada y Gultart, D. Pedro Sabaté Sagrista, D. José Barceló Marginet, D. Alberto Fornesa Betrie y D. Casimiro Alsina Ribé.

COTIZA EN BOLSAS DE: —

OFICINAS EN TERRITORIO NACIONAL: 9 al 31-12-74.

OFICINAS DE CAMBIO DE DIVISAS: 2 al 31-12-74.

OFICINAS EN EL EXTRANJERO: —

- Sucursales y agencias, —
- Representaciones, —

COTIZACION AÑO 1974:

Máxima: —

Mínima: —

Media: —

	EMPLEADOS 31-12-73			EMPLEADOS 31-12-74	
TOTAL	75			TOTAL	133
	— Hombres	70	— Hombres	131	
	— Mujeres	5	— Mujeres	2	

CUENTA DE PERDIDAS Y GANANCIAS (en millones de pesetas)

	71		72		73	
Productos del Ejercicio	56,0		68,2		102,7	
Gastos Generales y Amortizaciones	27,1		33,4		47,9	
Intereses, Comisiones y Varios	21,8		26,1		44,5	
Beneficio Neto	7,1		8,7		10,3	
TOTAL	56,0	56,0	68,2	68,2	102,7	102,7
Remanente Ejercicio anterior	—		—		0,2	
Distribución resultados:						
— Dividendos	3,6		4,3		4,9	
— Impuestos	2,6		3,0		3,4	
— Reservas	0,8		1,1		1,7	
— Previsión Inversiones	0,1		0,3		0,5	
Remanente próximo Ejercicio	—		—		—	

71 L

BANCO DE HUESCA

	1947	1952	1957	1962	1967	1972	1974
ACTIVO							
I. Caja y Bancos	312	363	306	9.610	38.513	215.902	725.337
Caja y Banco de España	312	363	306	3.107	24.213	94.494	212.862
Bancos y Cajas de Ahorro	—	—	—	6.503	14.057	121.173	512.168
Mon. y bills. extranj. (valor efec.).	—	—	—	—	243	235	307
II. Cartera de efectos	766	656	3.016	32.458	146.357	542.277	1.272.642
Efectos de comercio hasta 90 días.	766	646	3.006	32.404	132.068	405.844	875.592
Efectos de comer. a mayor plazo.	—	—	—	—	14.212	133.348	386.371
Efectos de comercio en mon. ext.	—	—	—	—	—	—	—
Cupones descont. y títulos amort.	—	10	10	54	77	3.085	10.679
III. Cartera de títulos	248	901	855	566	68.745	250.949	527.012
Fondos públicos	231	893	848	558	48.022	249.858	494.129
Otros valores	17	8	7	8	20.723	1.091	32.883
IV. Créditos	—	641	1.406	7.398	60.991	156.057	208.931
Deudores con garantía real	—	—	—	—	1.298	68.308	73.017
Deudores varios a la vista	—	—	—	—	14.659	24.799	35.754
Deudores a plazo	—	641	1.406	7.398	45.034	62.950	100.160
Deudores en moneda extranjera ...	—	—	—	—	—	—	—
V. Deud. por acept., avales y créd. doc.	—	—	—	609	39.090	55.688	229.554
VI. Accionistas	—	—	—	—	—	—	—
VII. Acciones en cartera	—	—	—	—	—	—	—
VIII. Mobiliario e instalaciones	—	—	26	231	6.716	14.600	34.190
IX. Inmuebles	—	—	—	—	1.147	3.697	83.374
X. Inversión de reser. y fondos de prev.	—	—	—	—	—	370	1.150
XI y XII. Cuentas diversas y de orden	1	94	94	7.534	97.717	320.004	645.231
Suma el Activo	1.327	2.655	5.703	58.406	459.276	1.559.544	3.727.421
PASIVO							
I. Capital	200	200	200	2.000	20.000	72.000	135.000
II. Reservas	34	39	81	—	21.026	35.571	54.992
II bis. Regulación Ley 76/1961	—	—	—	—	—	—	—
III. Bancos y Cajas de Ahorro	320	375	749	1.582	60.645	111.631	364.227
IV. Acreedores	772	1.933	4.368	46.327	233.195	1.042.536	2.254.346
A la vista	141	202	144	22.890	75.925	441.324	940.256
Hasta el plazo de un mes	631	1.731	2.653	10.948	75.909	273.098	472.761
A mayores plazos	—	—	1.571	12.489	81.361	328.114	841.329
V. Bonos de Caja y oblig. en circul. ...	—	—	—	—	—	—	—
VI. Acreedores en moneda extranjera.	—	—	—	—	—	—	—
VII. Efectos y demás oblig. a pagar ...	1	5	210	18	865	5.214	26.480
VIII. Acept., avales y créditos document.	—	—	—	609	39.090	55.688	229.554
IX y X. Cuentas diversas y de orden	—	94	94	7.635	84.455	236.904	662.222
XI. Pérdidas y Ganancias	—	9	1	235	—	—	—
Suma el Pasivo	1.327	2.655	5.703	58.406	459.276	1.559.544	3.327.421
Depositantes (valores nominales).	593	—	—	—	29.378	656.403	827.114

SINDICATO DE BANQUEROS DE BARCELONA

(Creado en 1910, con un capital social de 1.000.000 de pesetas y con el nombre de SINDICATO DE LA ASOCIACION DE BANQUEROS DE BARCELONA)

DOMICILIO SOCIAL: Fernando, 34. BARCELONA. **TELEFONOS:** 317 71 00 y 317 71 04. **APARTADO DE CORREOS:** —. **DIRECCION TELEGRAFICA:** —. **TELEX:** —.

CONSEJO DE ADMINISTRACION

PRESIDENTE: D. José María Cucurull Gil.

VICEPRESIDENTE: D. Guillermo Ibáñez Vigueira.

SECRETARIO GENERAL: D. Arturo Mas-Sardá Laguna.

CONSEJEROS: D. José Garriga-Nogués Marcet, D. José María Figuerola Cassa y D. Francisco Tardío Cabello.

DIRECTOR GENERAL: D. C. José María Gimeno Muñoz.

COTIZA EN BOLSAS DE: —

OFICINAS EN TERRITORIO NACIONAL: 7 al 31-12-74.

OFICINAS DE CAMBIO DE DIVISAS: 1 al 31-12-74.

OFICINAS EN EL EXTRANJERO: —

- Sucursales, —
- Representaciones, —

COTIZACION AÑO 1974:

Máxima: —

Mínima: —

Media: —

	EMPLEADOS 31-12-73			EMPLEADOS 31-12-74
TOTAL	193			200
	— Hombres	163	— Hombres	171
	— Mujeres	30	— Mujeres	29

CUENTA DE PERDIDAS Y GANANCIAS (en millones de pesetas)

	71		72		73	
Productos del Ejercicio		90,4		106,1		149,2
Gastos Generales	64,3		78,5		112,1	
Intereses, Comisiones y Varios	17,5		18,9		26,2	
Beneficio Neto	8,6		8,7		10,9	
TOTAL	90,4	90,4	106,1	106,1	149,2	149,2
Remanente Ejercicio anterior	0,1		0,1		—	

Distribución resultados:

— Dividendos	1,3		1,3		1,3
— Impuestos	4,5		5,5		5,5
— Reservas	2,0		2,0		4,0
— Atenciones Estatutarias	0,8		—		—
Remanente próximo Ejercicio	0,1		—		0,1

74 L

SINDICATO DE BANQUEROS DE BARCELONA

	1947	1952	1957	1962	1967	1972	1974
ACTIVO							
I. Caja y Bancos	3.433	7.778	67.792	167.275	372.425	573.155	1.000.359
Caja y Banco de España	2.580	7.222	20.995	30.872	39.143	114.076	155.121
Bancos y Cajas de Ahorro	853	556	46.797	136.403	333.282	459.079	845.238
Mon. y bills. extranj. (valor efec.).	—	—	—	—	—	—	—
II. Cartera de efectos	—	15.557	11.029	—	4.166	436.959	724.520
Efectos de comercio hasta 90 días.	—	—	—	—	2.406	382.507	607.266
Efectos de comer. a mayor plazo.	—	—	—	—	1.760	44.985	114.481
Efectos de comercio en mon. ext.	—	—	—	—	—	—	—
Cupones descont. y títulos amort.	—	15.557	11.029	—	—	9.467	2.773
III. Cartera de títulos	5.576	4.796	18.014	1.683	115.986	372.261	421.769
Fondos públicos	554	1	1	—	110.650	362.208	408.614
Otros valores	5.022	4.795	18.013	1.683	5.336	10.053	13.155
IV. Créditos	14.523	6.377	30.157	19.415	48.362	225.311	158.448
Deudores con garantía real	—	—	—	—	—	25.848	42.246
Deudores varios a la vista	9.074	5.891	1.291	4.141	9.943	123.527	34.333
Deudores a plazo	5.449	486	28.866	15.274	38.419	75.936	81.869
Deudores en moneda extranjera ...	—	—	—	—	—	—	—
V. Deud. por acept., avales y créd. doc.	—	—	—	23	11.506	3.623	16.306
VI. Accionistas	1.250	1.250	—	—	—	—	—
VII. Acciones en cartera	—	—	—	—	—	—	—
VIII. Mobiliario e instalaciones	759	919	909	912	—	5.930	—
IX. Inmuebles	—	—	—	—	—	—	4.824
X. Inversión de reser. y fondos de prev.	—	40	41	41	41	11	—
XI y XII. Cuentas diversas y de orden	22.666	19.105	35.412	110.680	441.823	1.005.070	571.149
Suma el Activo	48.207	55.822	163.354	300.029	994.309	2.622.320	2.897.375
PASIVO							
I. Capital	5.000	5.000	5.000	5.000	25.000	25.000	100.000
II. Reservas	100	341	1.037	2.300	9.000	16.000	22.000
II bis. Regulación Ley 76/1961	—	—	—	—	—	—	—
III. Bancos y Cajas de Ahorro	—	—	—	17.842	53.213	115.677	153.783
IV. Acreedores	40.128	31.573	107.481	146.275	474.631	1.411.160	1.958.583
A la vista	17.187	13.076	88.952	142.223	412.609	1.133.935	1.490.748
Hasta el plazo de un mes	16.941	18.497	14.074	1.690	28.895	207.065	296.935
A mayores plazos	6.000	—	4.455	2.362	33.127	70.160	170.900
V. Bonos de Caja y oblig. en circul. ...	—	—	—	—	—	—	—
VI. Acreedores en moneda extranjera.	—	—	—	—	—	—	—
VII. Efectos y demás oblig. a pagar ...	—	—	2.416	—	—	30.738	47.257
VIII. Acept., avales y créditos document.	—	—	—	23	11.506	3.623	16.306
IX y X. Cuentas diversas y de orden	2.979	18.680	46.333	127.468	417.460	1.019.967	599.263
XI. Pérdidas y Ganancias	—	228	1.087	1.121	3.499	155	183
Suma el Pasivo	48.207	55.822	163.354	300.029	994.309	2.622.320	2.897.375
Depositantas (valores nominales).	6.276	9.412	—	328.165	552.494	655.922	3.180.200

BANCO DE ALBACETE

(Creado en 1943, con un capital social de 1.500.000 pesetas y con el nombre de BANCO DE UBEDA.)

DOMICILIO SOCIAL: Tesifonte Gallego, 14. ALBACETE. **TELEFONOS:** 21 41 81-2. **APARTADO DE CORREOS:** 359. **DIRECCION TELEGRAFICA:** ALBACETEBAN. **TELEX:** —.

CONSEJO DE ADMINISTRACION

PRESIDENTE: D. Santiago Guillén Moreno.

VICEPRESIDENTE: D. Alejandro Mahiques Sánchez.

SECRETARIO GENERAL: D. Juan Delgado Guerrero.

CONSEJEROS: D.ª Olegaria Ubeda Gregorio, D. Rosendo Jiménez Martínez, D. Pascual Rodríguez García, D. Francisco López-Chicheri Nicolau, D. Francisco Jiménez de Córdoba y Acacio, D. Antonio Veciana Ferrus, D. Vicente Serna Borja, D. Manuel Torrecillas Sorio y D. Francisco Bolinches Fernández.

DIRECTOR GENERAL: D. Juan Delgado Guerrero.

COTIZA EN BOLSAS DE: —

OFICINAS EN TERRITORIO NACIONAL: 14 al 31-12-74.

OFICINAS DE CAMBIO DE DIVISAS: —

OFICINAS EN EL EXTRANJERO: —

— Sucursales y agencias, —

— Representaciones, —

COTIZACION AÑO 1974:

Máxima: —

Mínima: —

Media: —

EMPLEADOS 31-12-73	EMPLEADOS 31-12-74
TOTAL 124	TOTAL 135
— Hombres 101	— Hombres 109
— Mujeres 23	— Mujeres 26

CUENTA DE PERDIDAS Y GANANCIAS (en millones de pesetas)

	71	72	73
Productos del Ejercicio	44,8	55,6	78,5
Gastos Generales	24,8	30,5	40,8
Intereses, Comisiones y Varios	16,8	21,2	33,3
Amortizaciones	1,4	2,1	2,2
Beneficio Neto	1,8	1,8	2,2
TOTAL	44,8	55,6	78,5
Remanente Ejercicio anterior	0,1	0,1	—
Distribución resultados:			
— Dividendos	—	—	—
— Impuestos	0,7	0,5	0,6
— Reservas	1,1	1,4	1,6
Remanente próximo Ejercicio	0,1	—	—

75 L

BANCO DE ALBACETE

	1947	1952	1957	1962	1967	1972	1974
ACTIVO							
I. Caja y Bancos	1.506	6.172	36.477	70.981	167.632	333.805	590.019
Caja y Banco de España	245	1.827	6.111	4.991	36.925	85.668	141.117
Bancos y Cajas de Ahorro	1.261	4.345	30.366	65.979	130.389	248.126	447.516
Mon. y bills. extranj. (valor efec.):	—	—	—	11	318	11	1.386
II. Cartera de efectos	2.082	8.047	51.429	26.866	120.101	443.280	877.435
Efectos de comercio hasta 90 días.	2.082	7.995	50.931	26.866	88.279	204.251	612.725
Efectos de comer. a mayor plazo.	—	52	498	—	31.822	239.029	264.710
Efectos de comercio en mon. ext.	—	—	—	—	—	—	—
Cupones descont. y títulos amort.	—	—	—	—	—	—	—
III. Cartera de títulos	380	1.930	38.094	39.966	66.794	212.805	225.332
Fondos públicos	310	1.861	37.896	39.742	66.362	130.864	225.332
Otros valores	70	69	198	224	432	81.941	—
IV. Créditos	1.146	244	3.555	11.637	12.719	89.430	244.470
Deudores con garantía real	136	—	474	3.039	—	5.301	20.810
Deudores varios a la vista	173	124	1.383	817	753	2.132	26.501
Deudores a plazo	837	120	1.698	7.781	11.963	53.235	197.159
Deudores en moneda extranjera ...	—	—	—	—	—	28.762	—
V. Deud. por acept., avales y créd. doc.	—	—	261	200	819	106.098	15.012
VI. Accionistas	—	—	—	—	—	—	—
VII. Acciones en cartera	—	—	—	—	—	—	—
VIII. Mobiliario e instalaciones	23	80	988	1.059	9.709	14.729	15.663
IX. Inmuebles	—	—	421	943	817	2.828	5.187
X. Inversión de reser. y fondos de prev.	—	4	4	959	1.209	1	1
XI y XII. Cuentas diversas y de orden	3.204	20.078	84.932	29.729	274.015	364.314	745.886
Suma el Activo	8.341	36.555	216.161	182.340	653.812	1.567.290	2.719.005
PASIVO							
I. Capital	1.500	3.000	10.000	15.000	15.000	100.000	100.000
II. Reservas	309	1.103	3.500	6.190	8.000	11.330	14.295
II bis. Regulación Ley 76/1961	—	—	—	—	—	—	—
III. Bancos y Cajas de Ahorro	638	1.777	36.545	3.081	31.382	122.566	73.295
IV. Acreedores	2.660	10.651	82.155	128.562	331.977	867.674	1.738.632
A la vista	1.715	4.979	36.775	45.888	77.157	276.284	653.026
Hasta el plazo de un mes	762	5.189	30.595	58.080	188.906	347.088	593.317
A mayores plazos	183	483	14.785	24.594	65.914	244.302	492.289
V. Bonos de Caja y oblig. en circul. ...	—	—	—	—	—	—	—
VI. Acreedores en moneda extranjera.	—	—	—	—	—	—	—
VII. Efectos y demás oblig. a pagar ...	—	—	—	—	58	4.884	6.182
VIII. Acept., avales y créditos document.	—	—	261	200	819	106.098	15.012
IX y X. Cuentas diversas y de orden	3.234	20.023	83.170	29.307	266.576	352.852	767.956
XI. Pérdidas y Ganancias	—	1	530	—	—	1.886	3.633
Suma el Pasivo	8.341	36.555	216.161	182.340	653.812	1.567.290	2.719.005
Depositantes (valores nominales).	1.508	8.307	20.359	46.671	75.102	214.393	98.063

BANCO MERIDIONAL, S. A.

(Creado en 1873, con un capital social de 100.000 pesetas y con el nombre de CASA PUCHE.)

DOMICILIO SOCIAL: General Cuadros, 3. BAEZA (Jaén). **TELEFONO:** 74 06 77. **APARTADO DE CORREOS:** — **DIRECCION TELEGRAFICA:** — **TELEX:** —

CONSEJO DE ADMINISTRACION

SECRETARIO GENERAL: D. Joaquín Galdón González.

CONSEJEROS: D. Manuel Paz Argudo, D. Bernaldo Naranjo Naranjo, D. Eduardo González Cangigás, D. Manuel Puche Pardo, D. Dionisio Puche Pardo.

COTIZA EN BOLSAS DE: —

OFICINAS EN TERRITORIO NACIONAL: 1 al 31-12-74.

OFICINAS DE CAMBIO DE DIVISAS: —

OFICINAS EN EL EXTRANJERO: —

- Sucursales y Agencias, —
- Representaciones, —

COTIZACION AÑO 1974:

Máxima: —

Mínima: —

Media: —

EMPLEADOS 31-12-73

TOTAL 3

— Hombres 3
— Mujeres —

EMPLEADOS 31-12-74

TOTAL 9

— Hombres 9
— Mujeres —

CUENTA DE PERDIDAS Y GANANCIAS (en millones de pesetas)

	71		72		73	
Productos del Ejercicio	4,2		4,0		4,4	
Gastos Generales, Intereses, Comisiones, Varios y Amortizaciones	3,8		3,6		3,9	
Beneficio Neto	0,4		0,4		0,5	
TOTAL	4,2	4,2	4,0	4,0	4,4	4,4
Remanente Ejercicio anterior	—		—		—	
Distribución resultados:						
— Dividendos	—		—		—	
— Impuestos	—		—		0,1	
— Reservas	—		—		0,4	
Remanente próximo Ejercicio	—		—		—	

77 L

BANCO MERIDIONAL

	1947	1952	1957	1962	1967	1972	1974
ACTIVO							
I. Caja y Bancos	175	318	4.747	7.464	11.242	24.211	1.049.522
Caja y Banco de España	168	304	393	404	1.135	3.492	57.753
Bancos y Cajas de Ahorro	7	14	4.354	7.060	10.107	20.719	991.769
Mon. y bills. extranj. (valor efec.).	—	—	—	—	—	—	—
II. Cartera de efectos	1.320	2.362	2.748	4.993	13.815	14.416	151.991
Efectos de comercio hasta 90 días.	1.320	2.362	2.748	4.993	13.815	14.416	54.244
Efectos de comer. a mayor plazo.	—	—	—	—	—	—	97.747
Efectos de comercio en mon. ext.	—	—	—	—	—	—	—
Cupones descont. y títulos amort.	—	—	—	—	—	—	—
III. Cartera de títulos	1.034	1.051	1.604	1.620	5.901	8.470	146.188
Fondos públicos	1.034	1.051	1.604	1.620	5.783	8.334	143.678
Otros valores	—	—	—	—	118	136	2.510
IV. Créditos	1.304	3.326	2.080	3.675	6.590	8.619	9.787
Deudores con garantía real	785	—	62	—	—	—	1.519
Deudores varios a la vista	61	3	113	8	973	—	679
Deudores a plazo	458	3.323	1.905	3.667	5.617	8.619	7.589
Deudores en moneda extranjera ...	—	—	—	—	—	—	—
V. Deud. por acept., avales y créd. doc.	—	—	—	9	—	200	—
VI. Accionistas	—	—	—	—	—	—	—
VII. Acciones en cartera	—	—	—	—	—	—	—
VIII. Mobiliario e instalaciones	36	45	45	76	95	120	2.563
IX. Inmuebles	267	273	273	273	273	—	—
X. Inversión de reser. y fondos de prev.	—	—	—	—	—	—	—
XI y XII. Cuentas diversas y de orden	26	—	2.144	3.989	6.274	12.955	22.088
Suma el Activo	4.162	7.375	13.641	22.099	44.190	68.991	1.382.139
PASIVO							
I. Capital	100	100	100	100	100	3.500	300.000
II. Reservas	400	400	400	400	400	—	15.144
II bis. Regulación Ley 76/1961	—	—	—	—	—	—	—
III. Bancos y Cajas de Ahorro	1.227	979	1.050	1.997	7.734	14.790	3.826
IV. Acreedores	2.417	3.066	6.854	15.628	29.590	37.120	1.036.715
A la vista	157	1.732	4.375	4.403	14.005	9.009	363.758
Hasta el plazo de un mes	1.971	1.330	2.248	3.048	6.345	16.228	14.705
A mayores plazos	289	4	231	8.177	9.240	11.883	658.252
V. Bonos de Caja y oblig. en círcul. ...	—	—	—	—	—	—	—
VI. Acreedores en moneda extranjera.	4	—	—	—	—	—	—
VII. Efectos y demás oblig. a pagar ...	14	5	36	2	32	93	1.840
VIII. Acept., avales y créditos document.	—	—	—	9	—	200	—
IX y X. Cuentas diversas y de orden	—	2.806	5.176	3.963	6.289	13.288	24.614
XI. Pérdidas y Ganancias	—	19	25	—	45	—	—
Suma el Pasivo	4.162	7.375	13.641	22.099	44.190	68.991	1.382.139
Depositantes (valores nominales).	—	26	50	—	—	—	1.602

BANCO DE MURCIA

(Creado en 1946, con un capital social de 700.000 pesetas y con el nombre de BANCA MARTINEZ MONTIEL, S. A.)

DOMICILIO SOCIAL: Avenida de José Antonio, 26. MURCIA. **TELEFONOS:** 21 23 49 y 21 23 44. **APARTADO DE CORREOS:** —
DIRECCION TELEGRAFICA: MURCIABANK. **TELEX:** —

CONSEJO DE ADMINISTRACION

PRESIDENTE: D. Salvador Rivero Sánchez-Romate.

CONSEJEROS: D. Carlos Bárcena Conde, D. Francisco Carles Egea, D. Domingo García Muñoz, D. Antonio García Ruiz, D. Manuel Medina Bardón, D. Santiago Rocamora Gaona y D. Angel Tomás Martín.

SECRETARIO DIRECTOR GENERAL: D. Julio Briz Méndez.

COTIZA EN BOLSAS DE: —

OFICINAS EN TERRITORIO NACIONAL: 4 al 31-12-74.

OFICINAS DE CAMBIO DE DIVISAS: —

OFICINAS EN EL EXTRANJERO: —

— Sucursales y Agencias, —

— Representaciones, —

COTIZACION AÑO 1974:

Máxima: —

Mínima: —

Media: —

EMPLEADOS 31-12-73

TOTAL 57

— Hombres 53

— Mujeres 4

EMPLEADOS 31-12-74

TOTAL 73

— Hombres 67

— Mujeres 6

CUENTA DE PERDIDAS Y GANANCIAS (en millones de pesetas)

	71		72		73	
Productos del Ejercicio	29,9		31,0		54,1	
Gastos Generales	14,0		17,8		23,5	
Intereses, Comisiones y Varios	15,1		10,2		23,1	
Amortizaciones	0,7		0,9		7,3	
Beneficio Neto	0,1 *		0,1 *		0,2 *	
TOTAL	29,9	29,9	31,0	31,0	54,1	54,1
Remanente Ejercicio anterior	—		—		—	
Distribución resultados:						
— Dividendos	—		—		—	
— Impuestos	—		—		—	
— Reservas	—		—		—	
Remanente próximo Ejercicio	—		—		—	

* El beneficio se destina a amortizar pérdidas de ejercicios anteriores.

BANCO DE MURCIA

	1947	1952	1957	1962	1967	1972	1974
ACTIVO							
I. Caja y Bancos	580	246	1.496	5.446	87.988	122.742	171.396
Caja y Banco de España	259	163	222	712	8.355	42.080	69.670
Bancos y Cajas de Ahorro	321	83	1.274	4.734	79.633	80.662	101.726
Mon. y bills. extranj. (valor efec.).	—	—	—	—	—	—	—
II. Cartera de efectos	2.533	10.084	8.330	16.465	91.647	265.647	652.596
Efectos de comercio hasta 90 días.	2.533	7.139	8.330	16.465	90.960	184.525	398.515
Efectos de comer. a mayor plazo.	—	2.945	—	—	687	81.097	254.081
Efectos de comercio en mon. ext.	—	—	—	—	—	—	—
Cupones descont. y títulos amort	—	—	—	—	—	25	—
III. Cartera de títulos	52	92	421	518	22.210	65.885	128.398
Fondos públicos	52	81	340	416	22.208	65.884	128.397
Otros valores	—	11	81	102	2	1	1
IV. Créditos	1.451	267	668	698	27.718	41.992	110.155
Deudores con garantía real	—	—	—	—	7.680	7.193	52.894
Deudores varios a la vista	1.451	267	668	467	86.	2.172	4.474
Deudores a plazo	—	—	—	231	19.952	32.627	52.787
Deudores en moneda extranjera ...	—	—	—	—	—	—	—
V. Deud. por acept., avales y créd. doc.	412	25	175	79	1.675	98.259	7.798
VI. Accionistas	—	—	—	—	—	—	—
VII. Acciones en cartera	—	—	—	—	—	—	—
VIII. Mobiliario e instalaciones	8	8	8	2.545	3.786	10.523	20.473
IX. Inmuebles	—	150	150	250	4.837	26.681	25.744
X. Inversión de reser. y fondos de prev.	—	10	10	10	10	—	—
XI y XII. Cuentas diversas y de orden	11	4.860	5.170	5.239	20.472	190.274	510.964
Suma el Activo	5.047	15.742	16.428	31.250	260.343	822.003	1.627.524
PASIVO							
I. Capital	700	700	700	700	25.000	50.000	100.000
II. Reservas	11	148	176	207	7.529	7.529	7.529
II bis. Regulación Ley 76/1961	—	—	—	—	—	—	—
III. Bancos y Cajas de Ahorro	1.816	7.152	7.815	2.915	124.371	65.827	49.216
IV. Acreedores	2.053	2.812	2.328	23.549	88.381	461.988	970.720
A la vista	2.053	1.693	1.468	12.659	31.924	187.302	322.726
Hasta el plazo de un mes	—	509	823	9.423	39.143	148.448	284.027
A mayores plazos	—	610	37	1.467	17.314	126.238	363.967
V. Bonos de Caja y oblig. en circul. ...	—	—	—	—	—	—	—
VI. Acreedores en moneda extranjera.	—	—	—	—	—	—	—
VII. Efectos y demás oblig. a pagar ...	—	10	25	31	538	9.908	3.589
VIII. Acept., avales y créditos document.	412	25	175	79	1.675	98.259	7.798
IX y X. Cuentas diversas y de orden	55	4.854	5.209	3.623	12.849	128.492	488.672
XI. Pérdidas y Ganancias	—	41	—	146	—	—	—
Suma el Pasivo	5.047	15.742	16.428	31.250	260.343	822.003	1.627.524
Depositantes (valores nominales).	—	104	421	221	5	20	2.452

BANCO GARRIGA NOGUES

(Creado en 1885, con un capital social de 500.000 pesetas y con el nombre de BANCO GARRIGA NOGUES Y SOBRINOS, S. C.)

DOMICILIO SOCIAL: Rambla, 140. BARCELONA. **TELEFONO:** 317 92 00. **APARTADO DE CORREOS:** 61. **DIRECCION TELEGRAFICA:** GANOSO. **TELEX:** —

CONSEJO DE ADMINISTRACION

PRESIDENTE: Excmo. Sr. D. José Garriga Nogués y Garriga Nogués.

SECRETARIO GENERAL: D. Antonio Vilar de Orovio.

CONSEJEROS: Excmo. Sr. D. Victorino Anguera Sanso, D. Guillermo Casanovas Abeanet, D. José Vicente Fabra Muntadas, D. Arnau Grabulosa Soler, D. Javier Juncadella Salisachs, D. Juan Martínez Bravo, D. Jaime Nadal Rius, D. Raimundo Pérez-Sala Cucurny, D. Juan Ribalta Aguilera, D. Lorenzo Rosal Bertrand, D. Magin Rovira Vendrell, D. Francisco Sensal Alemany, D. Antonio Urda Alcalde y D. Samuel Yals Bassat.

DIRECTOR GENERAL: D. Francisco Javier de la Rosa Martí.

COTIZA EN BOLSAS DE: —

OFICINAS EN TERRITORIO NACIONAL: 11 al 31-12-74.

OFICINAS DE CAMBIO DE DIVISAS: —

OFICINAS EN EL EXTRANJERO: —

— Sucursales y Agencias, —

— Representaciones, —

COTIZACION AÑO 1974:

Máxima: —

Mínima: —

Media: —

EMPLEADOS 31-12-73

TOTAL 202

— Hombres 189
— Mujeres 13

EMPLEADOS 31-12-74

TOTAL 208

— Hombres 195
— Mujeres 13

CUENTA DE PERDIDAS Y GANANCIAS (en millones de pesetas)

	71		72		73	
Productos del Ejercicio	220,8		260,1		330,7	
Gastos Generales	66,7		76,3		93,2	
Intereses, Comisiones y Varios	129,1		155,3		206,3	
Amortizaciones	0,9		0,9		0,8	
Beneficio Neto	24,1		27,6		30,4	
TOTAL	220,8	220,8	260,1	260,1	330,7	330,7
Remanente Ejercicio anterior	—		—		—	
Distribución resultados:						
— Dividendos	1,0		1,1		1,1	
— Impuestos	6,5		7,4		8,1	
— Reservas	15,6		18,1		20,4	
— Retribución del Consejo	1,0		1,0		0,8	
Remanente próximo Ejercicio	—		—		—	

86 L

BANCO GARRIGA NOGUES

	1947	1952	1957	1962	1967	1972	1974
A C T I V O							
I. Caja y Bancos	28.369	9.179	51.132	166.108	333.266	393.575	1.451.517
Caja y Banco de España	17.119	4.301	38.142	13.611	47.369	195.251	358.707
Bancos y Cajas de Ahorro	11.249	4.875	12.979	152.420	285.896	198.324	1.092.810
Mon. y bills. extranj. (valor efec.).	1	3	11	77	1	—	—
II. Cartera de efectos	31.491	55.410	94.835	227.685	681.594	1.608.216	2.686.747
Efectos de comercio hasta 90 días.	31.491	53.172	76.576	177.001	604.419	1.303.338	1.830.537
Efectos de comer. a mayor plazo.	—	2.231	17.554	49.472	76.070	304.347	855.822
Efectos de comercio en mon. ext.	—	—	—	—	—	—	—
Cupones descont. y títulos amort.	—	7	705	1.212	1.105	531	388
III. Cartera de títulos	23.243	84.407	114.910	58.425	239.382	632.252	733.652
Fondos públicos	11.750	27.912	53.194	52.861	224.652	567.891	610.227
Otros valores	11.493	56.495	61.716	5.564	14.730	64.361	123.425
IV. Créditos	21.995	22.493	89.060	66.324	104.943	249.343	799.956
Deudores con garantía real	4.977	3.265	31.535	9.893	5.627	6.451	8.436
Deudores varios a la vista	2.250	5.562	15.750	8.594	3.929	21.238	140.690
Deudores a plazo	14.768	13.666	41.775	47.837	95.387	221.654	650.830
Deudores en moneda extranjera ...	—	—	—	—	—	—	—
V. Deud. por acept., avales y créd. doc.	—	9.585	4.059	39.359	20.472	68.701	86.831
VI. Accionistas	—	—	—	—	—	—	—
VII. Acciones en cartera	—	2.500	2.500	2.500	2.500	—	—
VIII. Mobiliario e instalaciones	1.018	2.994	2.517	2.516	3.159	8.726	8.571
IX. Inmuebles	—	—	17.771	17.371	6.795	8.363	1.893
X. Inversión de reser. y fondos de prev.	—	38	38	38	38	38	30
XI y XII. Cuentas diversas y de orden	16.790	44.830	119.854	174.135	390.286	826.030	2.670.853
Suma el Activo	122.906	231.436	496.676	754.461	1.782.435	3.795.244	8.440.050
P A S I V O							
I. Capital	10.000	20.000	20.000	20.000	20.000	22.272	22.272
II. Reservas	375	1.552	1.768	2.578	31.095	96.689	135.142
II bis. Regulación Ley 76/1961	—	—	—	—	4.777	—	—
III. Bancos y Cajas de Ahorro	8.726	97.617	169.319	71.455	113.117	696.755	803.182
IV. Acreedores	81.041	71.408	197.573	431.596	1.207.727	2.092.265	4.888.655
A la vista	80.759	71.220	172.063	308.173	942.431	1.276.478	2.855.760
Hasta el plazo de un mes	—	—	13.217	39.447	227.548	384.843	537.340
A mayores plazos	282	188	12.293	83.976	37.748	430.944	1.495.555
V. Bonos de Caja y oblig. en circul. ...	—	—	—	—	—	—	—
VI. Acreedores en moneda extranjera.	4	31	3	3	3	—	—
VII. Efectos y demás oblig. a pagar ...	4.191	12	610	2.145	2.128	15.734	46.385
VIII. Acept., avales y créditos document.	—	9.586	4.059	39.359	20.472	68.701	86.831
IX y X. Cuentas diversas y de orden	18.569	31.230	103.344	187.325	383.116	802.828	2.457.583
XI. Pérdidas y Ganancias	—	—	—	—	—	—	—
Suma el Pasivo	122.906	231.436	496.676	754.461	1.782.435	3.795.244	8.440.050
Depositantes (valores nominales).	158.972	221.492	344.909	390.570	876.042	1.434.618	1.691.296

BANCO MASAVEU Y COMPAÑIA

(Creado en 1840 con el nombre de PEDRO MASAVEU, figurando en 1892 con un capital de 100.000 pesetas.)

DOMICILIO SOCIAL: Cimadevilla, 8. OVIEDO. **TELEFONOS:** 23 65 54 y 23 65 58. **APARTADO DE CORREOS:** — **DIRECCION TELEGRAFICA:** — **TELEX:** —

CONSEJO DE ADMINISTRACION

GERENTE: D.ª María Cristina Masaveu Peterson.

COTIZA EN BOLSAS DE: —

OFICINAS EN TERRITORIO NACIONAL: 2 al 31-12-74.

OFICINAS DE CAMBIO DE DIVISAS: —

OFICINAS EN EL EXTRANJERO: —

— Sucursales y agencias, —

— Representaciones, —

COTIZACION AÑO 1974:

Máxima: —

Mínima: —

Media: —

	EMPLEADOS 31-12-73		EMPLEADOS 31-12-74	
TOTAL	10		26	TOTAL
	— Hombres	10	— Hombres	23
	— Mujeres	—	— Mujeres	3

CUENTA DE PERDIDAS Y GANANCIAS (en millones de pesetas)

	71		72		73	
Productos del Ejercicio	23,4		27,9		39,8	
Gastos Generales	10,7		12,7		21,8	
Intereses, Comisiones y Varios	0,6		8,1		5,8	
Beneficio Neto	12,1		7,1		12,2	
TOTAL	23,4	23,4	27,9	27,9	39,8	39,8
Remanente Ejercicio anterior	—		—		—	
Distribución resultados:						
— Dividendos	—		—		—	
— Impuestos	—		—		1,9	
— Reservas	10,1		7,1		5,8	
— Fondo Previsión Inversiones	2,0		—		4,5	
Remanente próximo Ejercicio	—		—		—	

87 L

M A S A V E U Y C O M P A Ñ A

	1947	1952	1957	1962	1967	1972	1974
A C T I V O							
I. Caja y Bancos	3.888	3.764	15.680	19.671	124.570	217.587	233.607
Caja y Banco de España	3.838	3.665	106	565	7.846	43.342	85.215
Bancos y Cajas de Ahorro	50	99	15.574	19.106	116.724	174.245	148.392
Mon. y bills. extranj. (valor efec.).	—	—	—	—	—	—	—
II. Cartera de efectos	231	18	31	3.726	16.880	164.780	832.965
Efectos de comercio hasta 90 días.	231	18	31	3.726	13.292	161.642	684.621
Efectos de comer. a mayor plazo.	—	—	—	—	3.588	2.326	148.321
Efectos de comercio en mon. ext.	—	—	—	—	—	—	—
Cupones descont. y títulos amort.	—	—	—	—	—	812	23
III. Cartera de títulos	18.932	52.672	158.071	221.732	121.250	215.997	283.909
Fondos públicos	79	3.812	14.140	23.934	28.348	123.344	206.317
Otros valores	18.853	48.860	143.931	197.798	92.902	92.653	77.592
IV. Créditos	7.698	17.097	18.310	7.608	19.150	44.095	193.622
Deudores con garantía real	—	—	6.002	1.120	3.137	15.486	34.568
Deudores varios a la vista	7.698	17.097	—	10	910	401	18.467
Deudores a plazo	—	—	12.308	6.478	15.103	28.208	140.587
Deudores en moneda extranjera ...	—	—	—	—	—	—	—
V. Deud. por acept., avales y créd. doc.	—	—	281	2.400	3.235	6.680	51.610
VI. Accionistas	—	—	—	—	—	—	—
VII. Acciones en cartera	—	—	—	—	—	—	—
VIII. Mobiliario e instalaciones	—	—	—	—	—	785	13.722
IX. Inmuebles	7.271	10.273	10.768	11.342	58.929	59.073	57.301
X. Inversión de reser. y fondos de prev.	—	—	—	—	3.638	5.639	10.168
XI y XII. Cuentas diversas y de orden	1.813	2.874	37.912	35.016	50.509	106.198	418.640
Suma el Activo	39.833	86.698	241.053	301.495	398.161	820.834	2.095.544
P A S I V O							
I. Capital	100	8.000	20.000	20.000	20.000	20.000	38.629
II. Reservas	1.000	358	1.926	8.229	82.722	124.757	142.645
II bis. Regulación Ley 76/1961	—	—	—	—	46.572	46.572	27.943
III. Bancos y Cajas de Ahorro	6.181	11.554	19.330	13.872	7.451	29.562	106.785
IV. Acreedores	31.038	9.773	36.060	77.599	90.918	476.632	1.262.416
A la vista	18.658	9.773	8.076	51.068	64.262	466.271	943.354
Hasta el plazo de un mes	—	—	—	—	1.503	1.457	49.692
A mayores plazos	12.380	—	27.984	26.531	25.153	8.904	269.370
V. Bonos de Caja y oblig. en círcul. ...	—	—	—	—	—	—	—
VI. Acreedores en moneda extranjera.	—	—	—	—	—	—	—
VII. Efectos y demás oblig. a pagar ...	—	—	—	—	—	327	804
VIII. Acept., avales y créditos document.	—	—	281	2.400	3.235	6.680	51.610
IX y X. Cuentas diversas y de orden	1.514	56.567	158.029	176.058	140.956	116.304	464.712
XI. Pérdidas y Ganancias	—	446	5.427	3.337	6.307	—	—
Suma el Pasivo	39.833	86.698	241.053	301.495	398.161	820.834	2.095.544
Depositantes (valores nominales).	5.963	8.890	310.797	431.829	927.324	1.973.047	2.451.948

BANCO PENINSULAR

(Creado en 1879, con un capital social de 95.000 pesetas y con el nombre de P. ALFARO Y CIA.)

DOMICILIO SOCIAL: Carrera de San Jerónimo, 44. MADRID-14. **TELEFONOS:** 221 65 65-50 (11 líneas) y 221 93 05. **APARTADO DE CORREOS:** 157. **DIRECCION TELEGRAFICA:** BANSULAR. **TELEX:** 22733.

CONSEJO DE ADMINISTRACION

PRESIDENTE: D. Lorenzo Gil Coca.

VICEPRESIDENTES: Ilmo. Sr. D. Jesús Gil González y D. Vicente Calderón Suárez.

SECRETARIO GENERAL: Ilmo. Sr. D. Luis Sierra Bermejo.

CONSEJEROS: Ilmo. Sr. D. José Ramón LasuenSancho, D. Joaquín Frigol Ruiz de Porras, D. Vicente García Fernández, D. Eugenio Llarás Latorre Ilmo. Sr. D. Eustasio Martín López, D. Camilo Rodríguez Carnero, D. Domingo Romera Alcázar, Ilmo. Sr. don Luis Sierra Bermejo y Excmo. Sr. D. Alberto Ballarín Marccial (en suspensión de funciones conforme al Decreto-ley de 13 de mayo de 1955).

DIRECTOR GENERAL: D. Enrique A. Charlan Sacristán.

COTIZA EN BOLSAS DE: —

OFICINAS EN TERRITORIO NACIONAL: 9 al 31-12-74.

OFICINAS DE CAMBIO DE DIVISAS: —

OFICINAS EN EL EXTRANJERO: —

— Sucursales y Agencias, —

— Representaciones, —

COTIZACION AÑO 1974:

Máxima: —

Mínima: —

Media: —

EMPLEADOS 31-12-73	EMPLEADOS 31-12-74
TOTAL 308	TOTAL 355
— Hombres 286	— Hombres 329
— Mujeres 22	— Mujeres 26

CUENTA DE PERDIDAS Y GANANCIAS (en millones de pesetas)

	71	72	73	
Productos del Ejercicio	163,9	321,9	540,3	
Gastos Generales	64,7	108,3	139,1	
Intereses, Comisiones y Varios	65,0	171,2	328,7	
Beneficio Neto	34,2	42,4	72,5	
TOTAL	163,9	321,9	540,3	540,3
Remanente Ejercicio anterior	—	—	—	
Distribución resultados:				
— Dividendos	—	—	—	
— Impuestos	9,8	11,8	13,1	
— Reservas	18,4	22,6	33,3	
— Fondo Previsión de Inversiones	6,0	8,0	26,0	
Remanente próximo Ejercicio	—	—	0,1	

89 L

BANCO PENINSULAR

	1947	1952	1957	1962	1967	1972	1974
A C T I V O							
I. Caja y Bancos	8.392	1.101	3.700	58.787	146.053	2.283.232	3.742.753
Caja y Banco de España	3.797	343	191	18.264	119.196	135.043	606.910
Bancos y Cajas de Ahorro	4.595	758	749	40.263	26.689	2.147.531	3.133.550
Mon. y bills. extranj. (valor efec.)	—	—	2.760	260	168	658	2.293
II. Cartera de efectos	10.250	2.726	25.395	169.557	472.012	2.530.252	3.866.863
Efectos de comercio hasta 90 días.	10.250	2.726	25.395	133.400	264.231	1.620.048	2.716.467
Efectos de comer. a mayor plazo.	—	—	—	36.157	207.772	909.935	1.131.788
Efectos de comercio en mon. ext.	—	—	—	—	—	—	7.737
Cupones descont. y títulos amort	—	—	—	—	9	269	10.871
III. Cartera de títulos	4.997	6.765	835	4.626	163.931	816.769	1.467.251
Fondos públicos	4.181	786	785	2.126	161.540	771.920	1.071.596
Otros valores	816	5.979	50	2.500	2.391	44.849	395.655
IV. Créditos	532	6.509	8.206	62.247	65.690	343.057	1.300.128
Deudores con garantía real	64	2.636	3.167	770	3.096	9.859	19.089
Deudores varios a la vista	256	14	207	5.533	2.365	26.570	133.439
Deudores a plazo	212	3.859	4.832	55.944	60.229	306.628	1.016.704
Deudores en moneda extranjera ...	—	—	—	—	—	—	130.896
V. Deud. por acept., avales y créd. doc.	—	8.392	20.151	74.697	197.387	594.739	1.349.721
VI. Accionistas	—	5.732	—	—	—	—	—
VII. Acciones en cartera	—	—	—	—	—	—	—
VIII. Mobiliario e instalaciones	—	384	919	9.278	24.061	23.006	45.618
IX. Inmuebles	—	—	25	13.581	53.348	74.640	122.435
X. Inversión de reser. y fondos de prev.	—	—	—	—	—	7.332	42.700
XI y XII. Cuentas diversas y de orden	787	15.404	23.610	147.045	559.293	1.400.923	3.955.674
Suma el Activo	24.958	47.013	82.841	539.818	1.681.775	8.073.950	15.893.143
P A S I V O							
I. Capital	2.000	15.000	15.000	35.000	100.000	450.000	675.000
II. Reservas	602	1.193	93	14.524	27.121	61.200	151.104
II bis. Regulación Ley 76/1961	—	—	—	—	—	—	—
III. Bancos y Cajas de Ahorro	5.218	14.200	826	7.132	155.514	285.559	1.667.516
IV. Acreedores	15.641	225	28.440	243.342	798.620	5.219.736	7.869.887
A la vista	15.537	220	23.714	130.899	399.936	1.943.512	3.644.596
Hasta el plazo de un mes	—	5	6	10.359	122.413	1.457.624	1.756.031
A mayores plazos	104	—	4.720	102.084	276.271	1.818.600	2.469.260
V. Bonos de Caja y oblig. en circul. ...	—	—	—	—	—	—	—
VI. Acreedores en moneda extranjera.	—	—	2.760	2.092	3.672	—	130.995
VII. Efectos y demás oblig. a pagar ...	3	16	—	389	6.849	61.232	79.248
VIII. Acept., avales y créditos document.	—	8.392	20.151	74.697	197.387	594.739	1.349.721
IX y X. Cuentas diversas y de orden	1.494	7.987	15.363	158.764	379.107	1.401.484	3.969.514
XI. Pérdidas y Ganancias	—	—	208	3.878	13.505	—	158
Suma el Pasivo	24.958	47.013	82.841	539.818	1.681.775	8.073.950	15.893.143
Depositantes (valores nominales).	16.655	29.387	19.598	139.470	544.686	2.042.992	3.661.832

BANCO ABEL MATUTES TORRES

(Creado en 1935, con un capital social de 2.002.000 pesetas y con el nombre de ABEL MATUTES TORRES, S. A.)

DOMICILIO SOCIAL: Conde del Rosellón, 5. IBIZA (Balears). **TELEFONO:** 30 28 58. **APARTADO DE CORREOS:** 1. **DIRECCION TELEGRAFICA:** ABELMA. **TELEX:** 68857.

CONSEJO DE ADMINISTRACION

PRESIDENTE: D.ª Catalina Tur Ramón (viuda de Pedro Matutes).

VICEPRESIDENTE: D. Abel Matutes Noguera.

SECRETARIO GENERAL: D. Abel Matutes Noguera.

CONSEJEROS: D. Antonio Matutes Noguera, D. Francisco Bisquert Ruano, D. Julián Novo López, D. José Luis Ocejo Mori.

DIRECTOR GENERAL: D. José Luis Ocejo Mori.

COTIZA EN BOLSAS DE: —

OFICINAS EN TERRITORIO NACIONAL: 5 al 31-12-74.

OFICINAS DE CAMBIO DE DIVISAS: 1.

OFICINAS EN EL EXTRANJERO: —

— Sucursales y Agencias, —

— Representaciones, —

COTIZACION AÑO 1974:

Máxima: —

Mínima: —

Media: —

EMPLEADOS 31-12-73

TOTAL 74

— Hombres 74

— Mujeres —

EMPLEADOS 31-12-74

TOTAL 80

— Hombres 79

— Mujeres 1

CUENTA DE PERDIDAS Y GANANCIAS (en millones de pesetas)

	71		72		73	
Productos del Ejercicio	55,7		74,4		129,8	
Gastos Generales	19,2		28,1		55,6	
Intereses, Comisiones y Varios	23,9		24,2		40,6	
Amortizaciones	0,3		0,7		0,7	
Beneficio neto	12,3		21,4		32,9	
TOTAL	55,7	55,7	74,4	74,4	129,8	129,8

Remanente Ejercicio anterior —

Distribución resultados:

— Dividendos (*)	1,6		1,7		2,9	
— Impuestos	4,3		5,9		9,5	
— Reservas	6,2		11,1		19,8	
— Participación del Consejo	0,2		0,4		0,7	
— Fondo Previsión Inversiones	—		2,3		—	
Remanente próximo Ejercicio	—		—		—	

(*) Dividendos líquidos.

97 L

ABEL MATUTE TORRES

	1948	1952	1957	1962	1967	1972	1974
ACTIVO							
I. Caja y Bancos	197	1.639	4.155	35.830	35.158	143.091	380.606
Caja y Banco de España	197	1.639	3.963	6.096	15.042	89.271	120.250
Bancos y Cajas de Ahorro	—	—	—	28.818	20.116	53.696	260.356
Mon. y bills. extranj. (valor efec.).	—	—	192	916	—	124	—
II. Cartera de efectos	624	2.077	6.141	19.030	58.784	572.384	911.434
Efectos de comercio hasta 90 días.	624	2.042	6.079	19.030	58.641	572.384	684.749
Efectos de comer. a mayor plazo.	—	—	—	—	—	—	226.685
Efectos de comercio en mon. ext.	—	—	—	—	—	—	—
Cupones descont. y títulos amort.	—	35	62	—	143	—	—
III. Cartera de títulos	743	731	1.634	2.323	38.985	288.078	302.712
Fondos públicos	143	142	211	211	36.121	284.372	296.217
Otros valores	600	589	1.423	2.112	2.864	3.706	6.495
IV. Créditos	2.147	1.569	115	120	126.022	219.611	407.360
Deudores con garantía real	58	79	115	120	106	9.093	40.244
Deudores varios a la vista	2.089	1.490	—	—	125.916	47.219	66.585
Deudores a plazo	—	—	—	—	—	163.299	300.531
Deudores en moneda extranjera ...	—	—	—	—	—	—	—
V. Deud. por acept., avales y créd. doc.	—	—	—	—	—	85.493	159.699
VI. Accionistas	—	—	—	—	—	—	—
VII. Acciones en cartera	—	—	—	—	—	—	—
VIII. Mobiliario e instalaciones	2	15	19	27	1.631	2.507	2.250
IX. Inmuebles	582	619	591	833	936	7.970	7.750
X. Inversión de reser. y fondos de prev.	—	—	—	—	—	—	2.281
XI y XII. Cuentas diversas y de orden	1.434	1.604	2.861	199	85.523	276.813	641.308
Suma el Activo	5.729	8.254	15.516	58.362	347.039	1.595.947	2.815.400
PASIVO							
I. Capital	2.002	2.002	2.002	2.002	2.002	24.000	60.000
II. Reservas	710	1.320	2.410	5.800	13.700	37.319	70.590
II bis. Regulación Ley 76/1961	—	—	—	—	—	—	—
III. Bancos y Cajas de Ahorro	1.754	2.566	1.322	—	1.263	70.104	214.351
IV. Acreedores	1.156	1.725	7.837	49.589	239.493	1.087.788	1.587.562
A la vista	—	—	1.687	31.498	148.658	496.600	550.078
Hasta el plazo de un mes	1.156	1.725	3.550	14.890	90.835	284.711	323.800
A mayores plazos	—	—	2.600	3.201	—	306.477	713.684
V. Bonos de Caja y oblig. en circul. ...	—	—	—	—	—	—	—
VI. Acreedores en moneda extranjera.	—	—	—	—	—	—	373
VII. Efectos y demás oblig. a pagar ...	3	7	164	297	28	6.574	6.818
VIII. Acept., avales y créditos document.	—	—	—	—	—	85.493	159.699
IX y X. Cuentas diversas y de orden	104	634	1.328	674	90.553	284.669	716.007
XI. Pérdidas y Ganancias	—	—	453	—	—	—	—
Suma el Pasivo	5.729	8.254	15.516	58.362	347.039	1.595.947	2.815.400
Depositantes (valores nominales).	—	—	—	—	—	3.168	17.612

BANCO DE JEREZ

(Creado en 1906, con un capital social de 240.000 pesetas y con el nombre de ELECTRO-HARINERA SANTA MARINA DE GIMENEZ Y CIA. S. EN C.)

DOMICILIO SOCIAL: Avda. Generalísimo, 16. CORDOBA. **TELEFONO:** 22 39 46. **APARTADO DE CORREOS:** 394. **DIRECCION TELEGRAFICA:** JEREZBANK. **TELEX:** 76564. JEBA-E.

CONSEJO DE ADMINISTRACION

PRESIDENTE: D. José María Recuero Albizu.

SECRETARIO GENERAL: D. Miguel López Ferrer.

CONSEJEROS: D. Gregorio Herrero Sánchez de Puerta, D. Antonio Giménez Muñoz, D. Antonio Trujillo García, D. Carlos Rivero Sánchez Romate, D. Antonio Pérez-Barquero Herrera, D. Enrique Pérez Rodríguez, D. Francisco Fernández García-Figueroas y D. Vicente Benlloch La Roda.

DIRECTOR GENERAL: D. Miguel López Ferrer.

COTIZA EN BOLSAS DE: —

OFICINAS EN TERRITORIO NACIONAL: 17 al 31-12-74.

OFICINAS DE CAMBIO DE DIVISAS: —

OFICINAS EN EL EXTRANJERO: 3 al 31-12-74.

— Sucursales y agencias, 2.

— Representaciones, 1.

COTIZACION AÑO 1974:

Máxima: —

Mínima: —

Media: —

EMPLEADOS 31-12-73

TOTAL 208

— Hombres 181
— Mujeres 27

EMPLEADOS 31-12-74

TOTAL 223

— Hombres 195
— Mujeres 28

CUENTA DE PERDIDAS Y GANANCIAS (en millones de pesetas)

	71		72		73	
Productos del Ejercicio	127,1		151,4		205,9	
Gastos Generales	43,5		57,3		78,2	
Intereses, Comisiones y Varios	60,6		70,3		100,9	
Amortizaciones	4,4		4,4		5,3	
Beneficio Neto	18,6		19,4		21,5	
TOTAL	127,1	127,1	151,4	151,4	205,9	205,9
Remanente Ejercicio anterior	—		—		—	
Distribución resultados:						
— Dividendos	—		—		—	
— Impuestos	3,4		3,5		3,9	
— Reservas	8,5		8,9		9,9	
— Fondo Previsión Inversiones	6,7		7,0		7,7	
Remanente próximo Ejercicio	—		—		—	

B A N C O D E J E R E Z

	1948	1952	1957	1962	1967	1972	1974
A C T I V O							
I. Caja y Bancos	3.148	1.999	904	898	379.657	431.559	548.799
Caja y Banco de España	409	1.727	514	285	14.355	196.045	254.374
Bancos y Cajas de Ahorro	2.739	272	390	613	365.042	235.465	294.074
Mon. y bills. extranj. (valor efec.).	—	—	—	—	260	49	351
II. Cartera de efectos	4.808	4.957	5.456	8.928	446.145	1.397.600	2.121.746
Efectos de comercio hasta 90 días.	4.808	4.958	5.456	8.928	319.590	1.001.348	1.317.771
Efectos de comer. a mayor plazo.	—	—	—	—	126.516	396.252	780.897
Efectos de comercio en mon. ext.	—	—	—	—	—	—	23.078
Cupones descont. y títulos amort.	—	—	—	—	39	—	—
III. Cartera de títulos	90	2.137	7.278	7.278	194.743	390.330	456.069
Fondos públicos	90	2.137	7.278	7.266	194.743	323.820	455.775
Otros valores	—	—	—	12	—	66.510	294
IV. Créditos	421	2.805	214	—	325.585	492.125	701.111
Deudores con garantía real	421	285	214	—	58.871	157.598	110.601
Deudores varlos a la vista	—	2.520	—	—	23.386	35.932	10.532
Deudores a plazo	—	—	—	—	242.789	296.456	520.194
Deudores en moneda extranjera ...	—	—	—	—	539	2.139	59.784
V. Deud. por acept., avales y créd. doc.	—	—	—	—	182.338	291.195	424.116
VI. Accionistas	—	—	—	—	—	—	—
VII. Acciones en cartera	—	—	—	—	—	—	—
VIII. Mobiliario e instalaciones	7	381	892	129	6.735	21.211	50.309
IX. Inmuebles	522	1.275	1.255	3.425	16.413	73.262	120.296
X. Inversión de reser. y fondos de prev.	—	90	90	—	7.655	28.315	42.372
XI y XII. Cuentas diversas y de orden	2.531	4.068	19.472	21.826	989.424	1.093.546	2.316.583
Suma el Activo	11.527	17.712	35.561	42.484	2.548.695	4.219.143	6.781.401
P A S I V O							
I. Capital	1.500	1.500	1.500	1.500	100.000	100.000	200.000
II. Reservas	90	90	90	90	53.816	108.081	141.656
II bis. Regulación Ley 76/1961	—	—	—	—	—	—	—
III. Bancos y Cajas de Ahorro	1.216	2.374	8.862	10.064	197.654	529.465	348.415
IV. Acreedores	6.850	12.469	23.813	30.022	1.013.845	2.109.768	3.413.264
A la vista	1.472	3.898	4.032	11.126	590.350	765.709	1.157.180
Hasta el plazo de un mes	1.508	3.030	4.642	10.431	172.099	616.428	1.010.800
A mayores plazos	3.870	5.541	15.139	8.465	251.396	727.631	1.245.284
V. Bonos de Caja y oblig. en circul. ...	—	—	—	—	—	—	—
VI. Acreedores en moneda extranjera.	—	—	—	—	—	340	35.456
VII. Efectos y demás oblig. a pagar ...	1.750	—	—	3	7.834	6.127	47.457
VIII. Acept., avales y créditos document.	—	—	—	—	182.338	291.195	424.116
IX y X. Cuentas diversas y de orden	121	209	1.296	797	978.693	1.054.708	2.147.009
XI. Pérdidas y Ganancias	—	1.070	—	8	14.515	19.459	24.028
Suma el Pasivo	11.527	17.712	35.561	42.484	2.548.695	4.219.143	6.781.401
Depositantes (valores nominales).	—	2.100	6.831	6.831	792.216	404.529	522.538

BANCO DE GERONA

(Creado en 1929, con el nombre de SALVADOR CARRERA FILLET -BANQUERO, y con un capital social en 1948 de 220,000 pesetas.)

DOMICILIO SOCIAL: Plaza Marqués de Camps, 16. GERONA. **TELEFONOS:** 20 61 50 y 20 93 12. **APARTADO DE CORREOS:** 251.
DIRECCION TELEGRAFICA: GEROBANC. **TELEX:** 57181 BGER-E.

CONSEJO DE ADMINISTRACION

PRESIDENTE: Ilmo. Sr. D. Salvador Carrera Fillet.

VICEPRESIDENTES: D. Salvador Carrera Comes y D. José Bonastre Mestres.

SECRETARIO GENERAL: D. José Luis Avila Beloso.

CONSEJEROS: D. Augusto de Muller y de Abaal, D. José Luis Avila Beloso, D. Agustín Castejón Roy, D. José Font Serra, D. Miguel Ibarz Penas, D. Vicente Llobet Vila, D. Jorge Roura Rosich, D. José María Sot Casas, D. José María Vila Adroher, D. José Vinardell Vinardell y D. Juan Vinardell Camps.

DIRECTOR GENERAL: D. Eduardo Milá Mallafré.

COTIZA EN BOLSAS DE: —

OFICINAS EN TERRITORIO NACIONAL: 7 al 31-12-74.

OFICINAS DE CAMBIO DE DIVISAS: 1 al 31-12-74.

OFICINAS EN EL EXTRANJERO: —.

— Sucursales y Agencias, —.

— Representaciones, —.

COTIZACION AÑO 1974:

Máxima: —

Mínima: —

Media: —

EMPLEADOS 31-12-73	EMPLEADOS 31-12-74
TOTAL 145	TOTAL 176
— Hombres 123	— Hombres 144
— Mujeres 22	— Mujeres 32

CUENTA DE PERDIDAS Y GANANCIAS (en millones de pesetas)

	71	72	73
Productos del Ejercicio	48,8	87,9	234,6
Gastos Generales	22,0	38,2	77,4
Intereses, Comisiones y Varios	20,2	37,1	134,0
Beneficio Neto	6,6	12,6	23,2
TOTAL	48,8	87,9	234,6
Remanente Ejercicio anterior	—	—	—
Distribución resultados:			
— Dividendos	3,2	4,2	7,5
— Impuestos	2,3	3,9	8,1
— Reservas (voluntaria y legal)	1,1	3,5	5,6
— Fondo de Previsión Inversiones	—	1,0	2,0
Remanente próximo Ejercicio	—	—	—

99 L

B A N C O D E G E R O N A

	1948	1952	1957	1962	1967	1972	1974
A C T I V O							
I. Caja y Bancos	426	985	1.664	2.874	16.461	428.252	990.718
Caja y Banco de España	35	90	235	520	1.172	113.711	459.457
Bancos y Cajas de Ahorro	391	895	1.429	2.354	15.289	312.929	527.603
Mon. y bills. extranj. (valor efec.)	—	—	—	—	—	1.612	3.658
II. Cartera de efectos	336	1.672	6.072	9.555	63.754	792.878	2.223.892
Efectos de comercio hasta 90 días.	336	1.617	6.059	9.451	63.445	529.470	1.413.305
Efectos de comer. a mayor plazo.	—	—	—	—	186	263.408	808.613
Efectos de comercio en mon. ext.	—	—	—	—	—	—	218
Cupones descont. y títulos amort.	—	55	13	104	123	—	1.756
III. Cartera de títulos	673	1.226	1.590	1.670	22.113	310.849	589.286
Fondos públicos	227	127	15	—	22.113	304.791	546.780
Otros valores	446	1.099	1.575	1.670	—	6.058	42.506
IV. Créditos	360	526	981	3.455	10.380	165.968	709.675
Deudores con garantía real	—	—	—	—	—	9.762	18.136
Deudores varios a la vista	102	283	589	3.019	8.843	24.377	166.984
Deudores a plazo	258	243	392	436	1.537	131.829	524.555
Deudores en moneda extranjera ..	—	—	—	—	—	—	—
V. Deud. por acept., avales y créd. doc.	—	—	—	—	1.400	43.006	334.144
VI. Accionistas	—	—	—	—	—	—	—
VII. Acciones en cartera	—	—	—	—	—	—	—
VIII. Mobiliario e instalaciones	—	14	14	14	187	42.398	130.225
IX. Inmuebles	129	115	115	—	—	—	60.934
X. Inversión de reser. y fondos de prev.	—	—	—	—	—	—	3.413
XI y XII. Cuentas diversas y de orden	—	—	—	—	—	241.701	1.304.572
Suma el Activo	1.924	4.538	10.436	17.568	114.295	2.025.052	6.346.859
P A S I V O							
I. Capital	220	220	220	220	6.625	106.000	318.000
II. Reservas	5	5	557	1.130	—	23.500	78.000
II bis. Regulación Ley 76/1961	—	—	—	—	—	—	—
III. Bancos y Cajas de Ahorro	13	135	134	416	1.567	181.444	186.080
IV. Acreedores	1.886	4.143	9.401	15.618	104.052	1.436.142	4.015.134
A la vista	1.686	1.125	2.555	4.912	19.468	577.431	1.150.664
Hasta el plazo de un mes	—	3.018	146	1.607	76.608	182.901	354.209
A mayores plazos	—	—	6.700	9.099	7.976	675.810	2.510.261
V. Bonos de Caja y oblig. en circul. ...	—	—	—	—	—	—	—
VI. Acreedores en moneda extranjera.	—	—	—	—	—	680	18.576
VII. Efectos y demás oblig. a pagar ...	—	—	—	—	—	13.100	94.930
VIII. Acept., avales y créditos document.	—	—	—	—	1.400	43.006	334.144
IX y X. Cuentas diversas y de orden	—	—	—	—	—	221.176	1.301.990
XI. Pérdidas y Ganancias	—	35	124	184	651	4	5
Suma el Pasivo	1.924	4.538	10.436	17.568	114.295	2.025.052	6.346.859
Depositantes (valores nominales).	1.705	1.602	2.081	1.734	2.494	175.372	889.212

BANCO SEVILLA, S. A.

(Creado en 1927, con un capital social de 10.000.000 de pesetas y con el nombre de BANCA MARIANO BORRERO)

DOMICILIO SOCIAL: Plaza Nueva, 4. SEVILLA. **TELEFONOS:** 22 49 50 y 22 48 80. **APARTADO DE CORREOS:** 263. **DIRECCION SEVILLABANK TELEX:** 72118.

CONSEJO DE ADMINISTRACION

PRESIDENTE: D. Zoilo Ruiz-Mateos Jiménez.

VICEPRESIDENTE: Excmo. Sr. D. José Martínez Agulló y Márquez.

SECRETARIO GENERAL: D. Julián Carazo de Cos.

CONSEJEROS: D. José Bohórquez y Mora-Figueroa, D. José J. González Reina, D. Fernando Bourrellier Paz, D. José Martínez Martínez, D. Joaquín Carlos López Lozano, D. Dionisio Ureta Escribano, D. José Arriaga Cantullera, D. Rafael Agudo Rivero y D. Juan Zapata Cubeiro.

DIRECTOR GENERAL: D. Francisco Aguado González.

COTIZA EN BOLSAS DE: —

OFICINAS EN TERRITORIO NACIONAL: 13 al 31-12-74.

OFICINAS DE CAMBIO DE DIVISAS: —

OFICINAS EN EL EXTRANJERO: —

— Sucursales y agencias, —

— Representaciones, —

COTIZACION AÑO 1974:

Máxima: —

Mínima: —

Media: —

EMPLEADOS 31-12-73

TOTAL 145

— Hombres 123

— Mujeres 22

EMPLEADOS 31-12-74

TOTAL 206

— Hombres 187

— Mujeres 19

CUENTA DE PERDIDAS Y GANANCIAS (en millones de pesetas)

	71	72	73		
Productos del Ejercicio	85,9	110,0	144,4		
Gastos Generales	32,0	44,9	63,4		
Intereses, Comisiones y Varios	36,7	46,6	59,0		
Amortizaciones	4,6	4,9	6,5		
Beneficio Neto	12,6	13,6	15,5		
TOTAL	85,9	110,0	144,4	85,9	144,4
Remanente Ejercicio anterior	—	—	—		
Distribución resultados:					
— Dividendos	—	—	—		
— Impuestos	2,8	2,4	2,8		
— Reservas	5,5	6,3	7,1		
— Previsión para Inversiones	4,3	4,9	5,6		
Remanente próximo Ejercicio	—	—	—		

103 L

BANCO DE SEVILLA

	1947	1952	1957	1962	1967	1972	1974
A C T I V O							
I. Caja y Bancos	193	624	2.300	2.326	78.792	213.988	828.572
Caja y Banco de España	190	620	1.027	2.148	22.113	157.432	226.331
Bancos y Cajas de Ahorro	3	4	1.273	178	56.256	55.766	601.731
Mon. y bills. extranj. (valor efec.).	—	—	—	—	423	790	510
II. Cartera de efectos	3.755	7.443	14.113	11.690	291.038	1.175.646	1.829.254
Efectos de comercio hasta 90 días.	3.755	7.443	14.113	11.690	225.059	977.834	1.131.483
Efectos de comer. a mayor plazo.	—	—	—	—	65.911	197.812	696.186
Efectos de comercio en mon. ext.	—	—	—	—	—	—	1.585
Cupones descont. y títulos amort.	—	—	—	—	68	—	—
III. Cartera de títulos	4.882	15.516	25.998	29.887	101.151	332.387	422.841
Fondos públicos	4.044	15.460	25.913	29.828	100.884	265.665	422.555
Otros valores	838	56	85	59	267	66.722	286
IV. Créditos	50.810	64.109	95.853	134.384	181.026	254.907	438.192
Deudores con garantía real	1.742	548	490	15	—	27.158	41.039
Deudores varios a la vista	269	135	138	2.440	20.881	57.605	103.643
Deudores a plazo	48.799	63.426	95.225	131.929	160.145	170.144	293.050
Deudores en moneda extranjera ...	—	—	—	—	—	—	460
V. Deud. por acept., avales y créd. doc.	—	—	—	2.139	31.257	221.005	397.991
VI. Accionistas	—	—	—	—	—	—	—
VII. Acciones en cartera	—	—	—	—	—	—	—
VIII. Mobiliario e instalaciones	—	—	1.532	893	13.727	18.666	24.951
IX. Inmuebles	—	—	—	2.623	26.395	47.886	85.396
X. Inversión de reser. y fondos de prev.	—	695	693	693	693	20.536	28.023
XI y XII. Cuentas diversas y de orden	431	46	14.521	18.801	283.670	1.052.217	1.653.769
Suma el Activo	60.071	88.433	155.010	203.436	1.007.749	3.337.238	5.708.989
P A S I V O							
I. Capital	4.500	6.000	6.000	6.000	100.000	100.000	200.000
II. Reservas	862	3.725	6.191	12.449	20.276	57.214	81.028
II bis. Regulación Ley 76/1961	—	—	—	—	—	—	—
III. Bancos y Cajas de Ahorro	23.376	45.668	58.316	60.062	52.338	199.159	127.147
IV. Acreedores	30.429	26.057	67.840	101.269	520.420	1.715.695	3.228.728
A la vista	28.842	20.370	48.033	31.543	267.638	802.352	1.263.452
Hasta el plazo de un mes	—	—	11.131	32.774	187.725	433.068	1.081.163
A mayores plazos	1.587	5.687	8.676	36.952	65.057	480.275	884.113
V. Bonos de Caja y oblig. en circul. ...	—	—	—	—	—	—	—
VI. Acreedores en moneda extranjera.	—	—	—	—	—	—	460
VII. Efectos y demás oblig. a pagar ...	—	—	—	231	451	6.348	11.070
VIII. Acept., avales y créditos document.	—	—	—	2.139	31.257	221.005	397.991
IX y X. Cuentas diversas y de orden	904	6.983	14.111	17.910	274.962	1.037.806	1.662.478
XI. Pérdidas y Ganancias	—	—	2.552	3.376	8.045	11	87
Suma el Pasivo	60.071	88.433	155.010	203.436	1.007.749	3.337.238	5.708.989
Depositantes (valores nominales).	3.527	1.366	48.515	79.835	55.714	210.705	316.602

BANCO SIMEON

(Creado en 1857 con el nombre de HIJOS DE SIMEON GARCIA)

DOMICILIO SOCIAL: Doctor Cadaval, 4. VIGO (Pontevedra). **TELEFONO:** 22 53 00. **APARTADO DE CORREOS:** 39. **DIRECCION TELEGRAFICA:** SIMEON. **TELEX:** —.

CONSEJO DE ADMINISTRACION

PRESIDENTE: D. Juan Saenz-Díez García.

CONSEJEROS: D.ª Pilar Fossas Grases, D.ª Josefa Fina Coll, D.ª María García-Nieto Blanco, D.ª María del Carmen García-Nieto París y D.ª Carmen Saenz-Díez García.

DIRECTOR GENERAL: D. Pedro Saenz-Díez Trías.

COTIZA EN BOLSAS DE: —

OFICINAS EN TERRITORIO NACIONAL: 7 al 31-12-74.

OFICINAS DE CAMBIO DE DIVISAS: —

OFICINAS EN EL EXTRANJERO: —

- Sucursales, —
- Representaciones, —

COTIZACION AÑO 1974:

- Máxima: —
- Mínima: —
- Media: —

EMPLEADOS 31-12-73

TOTAL 79

— Hombres 66

— Mujeres 13

EMPLEADOS 31-12-74

TOTAL 91

— Hombres 76

— Mujeres 15

CUENTA DE PERDIDAS Y GANANCIAS (en millones de pesetas)

	71		72		73	
Productos del Ejercicio	78,0		75,7		116,1	
Gastos Generales	30,4		27,4		38,3	
Intereses, Comisiones y Varios	38,1		35,2		52,1	
Amortizaciones	1,1		1,5		6,9	
Beneficio Neto	8,4		11,6		18,8	
TOTAL	78,0	78,0	75,7	75,7	116,1	116,1
Remanente Ejercicio anterior	—		0,1		—	
Distribución resultados:						
— Dividendos	—		—		—	
— Impuestos	2,5		3,0		3,8	
— Reservas	3,0		4,5		8,5	
— Atenciones Estatutarias	0,8		1,2		—	
— Fondo Previsión Inversiones	2,0		3,0		6,5	
Remanente próximo Ejercicio	0,1		—		—	

104 L

BANCO SIMEON

	1948	1952	1957	1962	1967	1972	1974
ACTIVO							
I. Caja y Bancos	3.335	3.077	9.050	51.974	104.327	269.014	814.907
Caja y Banco de España	1.461	1.997	3.936	11.189	22.940	103.084	246.885
Bancos y Cajas de Ahorro	1.874	1.080	5.114	40.785	80.408	165.665	567.561
Mon. y bills. extranj. (valor efec.).	—	—	—	—	979	265	461
II. Cartera de efectos	318	756	1.020	3.424	171.775	509.519	1.779.460
Efectos de comercio hasta 90 días.	318	746	1.001	3.420	166.060	412.360	1.089.882
Efectos de comer. a mayor plazo.	—	—	—	—	5.644	96.932	689.488
Efectos de comercio en mon. ext.	—	—	—	—	—	—	—
Cupones descont. y títulos amort.	—	10	19	4	71	227	90
III. Cartera de títulos	1.355	7.836	12.359	15.109	63.174	222.438	1.239.082
Fondos públicos	1.180	7.813	12.265	15.055	58.455	209.589	507.513
Otros valores	175	23	94	54	4.719	12.849	731.569
IV. Créditos	272	1.735	6.675	8.965	33.609	80.381	524.320
Deudores con garantía real	—	—	36	—	840	22.184	84.094
Deudores varios a la vista	272	39	76	165	6.410	15.610	30.279
Deudores a plazo	—	1.696	6.563	8.800	26.359	42.587	409.947
Deudores en moneda extranjera ...	—	—	—	—	—	—	—
V. Deud. por acept., avales y créd. doc.	—	76	87	4.733	7.678	20.402	219.739
VI. Accionistas	—	—	—	—	—	—	—
VII. Acciones en cartera	—	—	—	—	—	—	—
VIII. Mobiliario e instalaciones	76	61	80	50	1.188	8.897	12.849
IX. Inmuebles	—	6	—	—	17.500	23.455	83.872
X. Inversión de reser. y fondos de prev.	—	—	—	—	—	4.600	13.207
XI y XII. Cuentas diversas y de orden	10.424	21.864	27.411	37.556	89.716	192.479	1.506.157
Suma el Activo	15.780	35.411	56.682	121.811	488.967	1.331.185	6.193.593
PASIVO							
I. Capital	2.000	2.000	2.000	2.000	50.000	50.000	400.000
II. Reservas	—	187	296	392	1.788	21.000	443.598
II bis. Regulación Ley 76/1961	—	—	—	—	—	—	—
III. Bancos y Cajas de Ahorro	1.552	6.924	10.836	12.914	28.845	143.082	553.235
IV. Acreedores	12.135	26.119	36.421	88.681	305.875	885.341	2.820.087
A la vista	8.088	16.428	15.993	30.498	187.067	330.964	670.673
Hasta el plazo de un mes	—	—	—	875	32.247	133.255	665.762
A mayores plazos	4.047	9.691	20.428	57.308	86.561	421.122	1.483.652
V. Bonos de Caja y oblig. en circul. ...	—	—	—	—	—	—	—
VI. Acreedores en moneda extranjera.	—	—	—	—	—	1.250	1.680
VII. Efectos y demás oblig. a pagar ...	93	60	47	9	708	2.162	103.701
VIII. Acept., avales y créditos document.	—	76	87	4.733	7.678	20.402	219.739
IX y X. Cuentas diversas y de orden	—	45	6.995	13.082	91.085	194.765	1.573.005
XI. Pérdidas y Ganancias	—	—	—	—	2.988	13.183	78.548
Suma el Pasivo	15.780	35.411	56.682	121.811	488.967	1.331.185	6.193.593
Depositantes (valores nominales).	5.366	15.190	25.682	39.611	194.137	385.534	1.183.064

BANCO ETCHEVERRIA

(Creado en 1717, con el nombre de JUAN ETCHEVERRY, BANQUERO, figurando en 1848 con un capital de 50.000 reales de vellón.)

DOMICILIO SOCIAL: Cantón Grande, 36. BETANZOS (La Coruña). **TELEFONO:** 43. **APARTADO DE CORREOS:** ... **DIRECCION TELEGRAFICA:** ETCHEVEVERRIA. **TELEX:** —.

CONSEJO DE ADMINISTRACION

PRESIDENTE: D. Domingo Etcheverría Naveyra.

CONSEJEROS: D. Javier Etcheverría de la Muela, D.ª María Asunción Etcheverría de la Muela.

DIRECTOR GENERAL: D. Javier Etcheverría de la Muela.

OFICINAS EN TERRITORIO NACIONAL: 6 al 31-12-74.

COTIZA EN BOLSAS DE: —

OFICINAS DE CAMBIO DE DIVISAS: —

OFICINAS EN EL EXTRANJERO: —

— Sucursales y agencias, —

— Representaciones, —

COTIZACION AÑO 1974:

Máxima: —

Mínima: —

Media: —

EMPLEADOS 31-12-73

TOTAL 28

— Hombres 28

— Mujeres —

EMPLEADOS 31-12-74

TOTAL 28

— Hombres 28

— Mujeres —

CUENTA DE PERDIDAS Y GANANCIAS (en millones de pesetas)

	71		72		73	
Productos del Ejercicio	18,7		23,9		32,0	
Gastos Generales	8,3		10,6		14,6	
Intereses, Comisiones y Varios	11,3		9,9		13,1	
Amortizaciones	0,2		0,3		0,3	
Beneficio Neto	2,9		3,1		4,0	
TOTAL	18,7	18,7	23,9	23,9	32,0	32,0
Remanente Ejercicio anterior	—		—		1,3	
Distribución resultados:						
— Dividendos	—		—		1,3	
— Impuestos	—		—		2,7	
— Reservas	2,9		2,1		—	
— Fondo Previsión de Inversiones	—		1,0		—	
Remanente próximo Ejercicio	—		—		—	

112 L

BANCO ETCHEVERRIA

	1948	1952	1957	1962	1967	1972	1974
ACTIVO							
I. Caja y Bancos	127	312	681	10.422	5.715	129.380	162.861
Caja y Banco de España	121	184	248	2.657	4.228	29.120	39.251
Bancos y Cajas de Ahorro	6	128	433	7.771	1.487	100.260	123.610
Mon. y bills. extranj. (valor efec.).	—	—	—	—	—	—	—
II. Cartera de efectos	1.262	4.952	8.055	9.541	88.204	145.798	332.387
Efectos de comercio hasta 90 días.	1.262	4.952	8.055	9.541	80.422	111.616	226.316
Efectos de comer. a mayor plazo.	—	—	—	—	7.782	34.182	106.071
Efectos de comercio en mon. ext.	—	—	—	—	—	—	—
Cupones descont. y títulos amort.	—	—	—	—	—	—	—
III. Cartera de títulos	4.844	2.243	5.280	10.824	31.847	51.295	68.719
Fondos públicos	4.844	2.243	5.280	5.093	30.041	49.643	67.067
Otros valores	—	—	—	5.731	1.806	1.652	1.652
IV. Créditos	5.065	5.345	7.960	7.854	55.986	49.044	58.785
Deudores con garantía real	—	—	—	—	—	601	819
Deudores varios a la vista	5.065	5.345	—	—	1.473	1.204	1.912
Deudores a plazo	—	—	7.960	7.854	54.513	47.239	56.054
Deudores en moneda extranjera ...	—	—	—	—	—	—	—
V. Deud. por acept., avales y créd. doc.	—	—	—	—	432	1.527	2.684
VI. Accionistas	—	—	—	—	—	—	—
VII. Acciones en cartera	—	—	—	—	—	—	—
VIII. Mobiliario e instalaciones	41	23	56	21	258	2.578	2.421
IX. Inmuebles	—	—	—	260	—	—	—
X. Inversión de reser. y fondos de prev.	—	—	—	—	—	1.150	1.150
XI y XII. Cuentas diversas y de orden	113	79	25	12	7	63.346	99.319
Suma el Activo	11.452	12.954	22.057	38.940	182.439	444.118	728.326
PASIVO							
I. Capital	500	500	500	500	10.000	10.000	30.000
II. Reservas	—	—	—	—	3.866	13.936	18.698
II bis. Regulación Ley 76/1961	—	—	—	—	—	—	—
III. Bancos y Cajas de Ahorro	7.134	1.340	2.026	2.404	9.203	9.002	11.770
IV. Acreedores	3.779	11.064	19.461	35.945	158.329	333.721	556.574
A la vista	3.779	2.770	2.729	3.575	33.751	89.353	147.382
Hasta el plazo de un mes	—	—	—	—	34.892	70.565	130.817
A mayores plazos	—	8.294	16.732	32.370	89.686	173.803	278.375
V. Bonos de Caja y oblig. en circul. ...	—	—	—	—	—	—	—
VI. Acreedores en moneda extranjera.	—	—	—	—	—	2.662	2.652
VII. Efectos y demás oblig. a pagar ...	31	32	25	41	614	85	1.205
VIII. Acept., avales y créditos document.	—	—	—	—	422	1.527	2.684
IX y X. Cuentas diversas y de orden	8	3	12	—	5	70.053	100.092
XI. Pérdidas y Ganancias	—	15	33	50	—	3.132	4.651
Suma el Pasivo	11.452	12.954	22.057	38.940	182.439	444.118	728.326
Depositantes (valores nominales).	—	—	—	2.983	3.623	7.538	26.154

BANCO INTERNACIONAL DE COMERCIO

(Creado en 1920, con un capital social de 3.000.000 de pesetas y con el nombre de BANCO GERMANICO DE LA AMERICA DEL SUR.)

DOMICILIO SOCIAL: Carrera de San Jerónimo, 28. MADRID-14. **TELEFONO:** 433 21 00. **APARTADO DE CORREOS:** 380. **DIRECCION TELEGRAFICA:** INTERBANK. **TELEX:** 22461.

CONSEJO DE ADMINISTRACION

PRESIDENTE: Sr. D. Alejandro F. de Araoz y Marañón.

VICEPRESIDENTE: Excma. Sra. D.^a Carmen Marañón Moya.

CONSEJEROS: Excmo. Sr. D. Manuel Barroso Feltre, Excmo. Sr. D. José Joaquín de Ysasi-Ysasmendi Adaro, Excmo. Sr. D. José Luis Gómez-Acebo Cejuela, Ilmo. Sr. D. Lorenzo de Zavala Richi, Sr. D. Luis Muñoz-Rojas Alarcón.

SECRETARIO CONSEJO: D. Jaime Urquijo Chacón.

VICESECRETARIO CONSEJO: D. Luis Marañón Richi.

DIRECTORES GENERALES ADJUNTOS: D. Cayetano Sánchez Guerrero, D. Sergio García-Orcoyen Tormo, D. Miguel Molina Teruel.

COTIZA EN BOLSAS DE: —

OFICINAS EN EL EXTRANJERO: —

OFICINAS EN TERRITORIO NACIONAL: 15 al 31-12-74.

OFICINAS DE CAMBIO DE DIVISAS: —

OFICINAS EN EL EXTRANJERO: —

— Sucursales y agencias, —

— Representaciones, —

COTIZACION AÑO 1974:

Máxima: —

Mínima: —

Media: —

	EMPLEADOS 31-12-73		EMPLEADOS 31-12-74
TOTAL	477		TOTAL 594
	— Hombres 395	— Hombres 498	
	— Mujeres 82	— Mujeres 96	

CUENTA DE PERDIDAS Y GANANCIAS (en millones de pesetas)

	71		72		73
Productos del Ejercicio	193,8		260,4		426,8
Gastos Generales	83,9		115,3		195,5
Intereses, Comisiones y Varios	74,7		83,4		127,4
Amortizaciones	5,7		11,1		7,9
Beneficio Neto:	29,5		50,6		96,0
TOTAL	193,8	193,8	260,4	260,4	426,8
Remanente Ejercicio anterior	—		—		—
Distribución resultados:					
— Dividendos	—		—		25,4
— Impuestos	6,1		10,5		22,6
— Reservas	13,4		30,1		43,0
— Fondo Previsión Inversiones	10,0		10,0		5,0
Remanente próximo Ejercicio	—		—		—

120 L

BANCO INTERNACIONAL DE COMERCIO

	1949	1952	1957	1962	1967	1972	1974
A C T I V O							
I. Caja y Bancos	2.862	37.429	76.261	66.258	181.275	1.080.105	1.951.660
Caja y Banco de España	768	5.937	11.897	9.522	20.732	398.863	669.539
Bancos y Cajas de Ahorro	2.094	31.472	64.361	56.664	160.491	678.837	1.281.927
Mon. y bills. extranj. (valor efec.).	—	20	3	72	52	2.405	194
II. Cartera de efectos	2.086	12.091	29.961	44.406	283.272	2.323.903	4.994.408
Efectos de comercio hasta 90 días.	2.086	11.996	29.950	42.931	217.893	1.549.396	2.876.882
Efectos de comer. a mayor plazo.	—	95	11	1.475	65.379	773.429	2.096.505
Efectos de comercio en mon. ext.	—	—	—	—	—	—	—
Cupones descont. y títulos amort.	—	—	—	—	—	1.078	21.021
III. Cartera de títulos	437	8.949	21.471	23.739	162.398	924.994	2.052.525
Fondos públicos	437	8.949	13.353	7.873	143.864	806.878	1.484.549
Otros valores	—	—	8.118	15.866	18.534	118.116	567.976
IV. Créditos	7.898	22.118	50.916	86.012	180.017	836.634	2.446.462
Deudores con garantía real	4.206	5.822	7.034	5.542	4.818	35.806	116.377
Deudores varios a la vista	1.425	171	2.186	1.579	20.181	207.062	523.649
Deudores a plazo	2.267	16.007	41.249	78.891	155.018	593.766	1.424.554
Deudores en moneda extranjera ...	—	118	447	—	—	—	381.882
V. Deud. por acept., avales y créd. doc.	—	17.972	33.100	20.181	101.493	429.612	4.063.797
VI. Accionistas	—	10.000	—	—	—	—	—
VII. Acciones en cartera	—	—	—	—	—	—	—
VIII. Mobiliario e instalaciones	25	56	—	—	—	33.378	79.555
IX. Inmuebles	2.450	2.450	2.295	1.620	17.347	36.901	96.352
X. Inversión de reser. y fondos de prev.	—	105	104	105	105	13.417	27.308
XI y XII. Cuentas diversas y de orden	3.223	2.857	62.599	97.998	421.665	1.764.191	6.395.421
Suma el Activo	18.981	114.027	276.707	340.319	1.347.572	7.443.135	22.107.488
P A S I V O							
I. Capital	3.000	20.000	20.000	20.000	50.000	215.450	336.641
II. Reservas	2.005	2.900	7.100	14.700	29.000	89.817	447.236
II bís. Regulación Ley 76/1961	—	—	—	—	12.879	—	—
III. Bancos y Cajas de Ahorro	1.720	992	2.750	4.470	21.403	647.346	1.132.669
IV. Acreedores	8.923	67.618	114.220	168.595	725.794	4.144.608	9.641.931
A la vista	6.477	63.081	91.493	132.965	576.827	2.458.677	4.887.832
Hasta el plazo de un mes	1.455	786	1.602	3.869	81.000	895.073	1.944.092
A mayores plazos	991	3.771	21.125	31.761	67.967	790.858	2.810.007
V. Bonos de Caja y oblig. en circul. ...	—	—	—	—	—	—	—
VI. Acreedores en moneda extranjera.	1.799	477	1.156	1.342	1.031	3.403	33.444
VII. Efectos y demás oblig. a pagar ...	10	6	32.721	11.606	179	184.425	138.458
VIII. Acept., avales y créditos document.	—	17.972	33.100	20.181	101.493	429.612	4.063.797
IX y X. Cuentas diversas y de orden	1.524	4.020	65.619	99.393	405.736	1.675.808	6.183.628
XI. Pérdidas y Ganancias	—	42	41	32	57	52.666	129.684
Suma el Pasivo	18.981	114.027	276.707	340.319	1.347.572	7.443.135	22.107.488
Depositantes (valores nominales).	9.598	38.564	93.851	122.115	359.116	1.391.123	3.705.439

B A N C A M A S S A R D A

(Creada en 1844, con el nombre de VILLALTA Y MAS, y figurando en 1899 con un capital de 150.000 pesetas)

DOMICILIO SOCIAL: Avda. Generalísimo. Franco, 453 bis. BARCELONA-11. **TELEFONOS:** 230 04 05 y 239 01 07. **APARTADO DE CORREOS:** 2.466. **DIRECCION TELEGRAFICA:** MAS BANCA. **TELEX:** 52702.

CONSEJO DE ADMINISTRACION

PRESIDENTE: D. Francisco Más Sardá Casanelles.

VICEPRESIDENTE 1.º: D. Arturo Más Sardá Laguna.

VICEPRESIDENTE 2.º: D. Ignacio María Vidal Arderiu.

CONSEJERO DELEGADO: D. José María Fabregat Piferrer.

CONSEJEROS: D. Juan Antonio Más Sardá Borrell, D. Miguel Pujol Borotau, D. Rosendo Pich Roca, D. Román Ribas Anfruns, D. Pablo Oliva Casabona, D. Juan Cahue Franquet y D. Francisco Ribas Barangé.

SECRETARIO: D. Eusebio Colomer Padrosa.

DIRECTOR GENERAL: D. Fortunato Frías.

COTIZA EN BOLSAS DE: —

OFICINAS EN TERRITORIO NACIONAL: 7 al 31-12-74.

OFICINAS DE CAMB'O DE DIVISAS: —

OFICINAS EN EL EXTRANJERO: —

— Sucursales y agencias, —

— Representaciones, —

COTIZACION AÑO 1974:

Máxima: —

Mínima: —

Media: —

EMPLEADOS 31-12-73

TOTAL 281

— Hombres 202

— Mujeres 79

EMPLEADOS 31-12-74

TOTAL 443

— Hombres 315

— Mujeres 128

CUENTA DE PERDIDAS Y GANANCIAS (en millones de pesetas)

	71		72		73	
Productos del Ejercicio	128,5		253,5		383,9	
Gastos Generales	42,1		76,2 *		140,0 *	
Intereses, Comisiones y Varios	49,7		92,7		137,8	
Amortizaciones	2,9		—		—	
Beneficio Neto	33,8		84,6		106,1	
TOTAL	128,5	128,5	253,5	253,5	383,9	383,9
Remanente Ejercicio anterior	—		—		—	
Distribución resultados:						
— Dividendos	—		—		—	
— Impuestos	7,6		15,1		33,0	
— Reservas	16,7		47,2		73,1	
— Fondo Previsión Inversiones	9,5		22,3		—	
Remanente próximo Ejercicio	—		—		—	

* Incluye Amortizaciones.

BANCA MAS SARDA

	1947	1952	1957	1962	1967	1972	1974
A C T I V O							
I. Caja y Bancos	14.285	12.292	27.750	43.325	76.293	1.225.407	1.687.415
Caja y Banco de España	5.753	10.705	20.180	25.201	45.429	387.013	637.097
Bancos y Cajas de Ahorro	8.519	1.576	7.538	17.999	30.245	836.394	1.047.945
Mon. y bills. extranj. (valor efec.).	13	11	32	125	619	2.000	2.373
II. Cartera de efectos	1.916	10.412	20.293	51.351	87.739	2.122.229	4.435.576
Efectos de comercio hasta 90 días.	1.916	10.327	19.928	50.965	85.705	1.373.977	2.695.978
Efectos de comer. a mayor plazo.	—	—	—	—	1.459	713.166	1.684.757
Efectos de comercio en mon. ext.	—	—	—	—	—	—	—
Cupones descont. y títulos amort.	—	85	365	386	575	35.086	54.841
III. Cartera de títulos	11.348	15.503	27.819	27.212	44.968	850.527	1.548.826
Fondos públicos	7.885	11.678	18.962	19.385	31.430	707.578	1.118.367
Otros valores	3.463	3.825	8.857	7.827	13.538	142.949	430.459
IV. Créditos	1.781	7.415	9.062	27.793	24.088	803.575	2.878.015
Deudores con garantía real	1.626	7.235	7.417	4.469	17.324	—	93.060
Deudores varios a la vista	155	27	424	21.935	6.764	149.804	594.811
Deudores a plazo	—	136	1.221	1.389	—	653.771	2.133.945
Deudores en moneda extranjera ...	—	17	—	—	—	—	56.199
V. Deud. por acept., avales y créd. doc.	—	—	3.851	4.890	19.926	454.438	829.210
VI. Accionistas	—	—	2.000	1.000	—	—	—
VII. Acciones en cartera	—	—	—	—	—	—	—
VIII. Mobiliario e instalaciones	42	78	644	632	674	48.590	123.510
IX. Inmuebles	—	—	—	—	—	34.763	43.005
X. Inversión de reser. y fondos de prev.	—	—	153	153	153	17.153	34.263
XI y XII. Cuentas diversas y de orden	594	1.119	7.906	9.155	53.822	1.289.414	4.870.315
Suma el Activo	29.966	46.819	99.478	165.511	307.663	6.846.096	16.450.135
P A S I V O							
I. Capital	1.000	3.000	7.000	7.000	10.000	200.000	450.000
II. Reservas	240	546	3.169	4.635	10.812	102.097	244.726
II bis. Regulación Ley 76/1961	—	—	—	—	—	—	—
III. Bancos y Cajas de Ahorro	4.372	10.459	19.934	20.896	38.955	800.561	764.171
IV. Acreedores	23.924	30.553	57.557	114.513	170.404	3.822.470	8.793.735
A la vista	23.924	28.167	51.827	79.982	117.258	2.393.377	4.126.754
Hasta el plazo de un mes	—	2.386	3.283	21.555	45.858	385.385	1.057.572
A mayores plazos	—	—	2.447	12.976	7.288	1.043.708	3.609.409
V. Bonos de Caja y oblig. en circul. ...	—	—	—	—	—	—	—
VI. Acreedores en moneda extranjera.	2	2	2	2	—	1.012	49.218
VII. Efectos y demás oblig. a pagar ...	240	309	—	—	—	79.867	297.093
VIII. Acept., avales y créditos document.	—	—	3.851	4.890	19.926	454.438	829.210
IX y X. Cuentas diversas y de orden	188	1.950	7.964	12.029	55.389	1.301.045	5.021.982
XI. Pérdidas y Ganancias	—	—	1	1.546	2.177	84.606	—
Suma el Pasivo	29.966	46.819	99.478	165.511	307.663	6.846.096	16.450.135
Depositantes (valores nominales).	62.816	106.348	146.462	230.577	403.606	1.872.190	4.460.562

BANCO DEL OESTE

(Creado en 1947, con un capital social de 5.000.000 de pesetas y con el nombre de BANCA GARCIA Y GASCON)

DOMICILIO SOCIAL: Generalísimo Franco, 15. SALAMANCA. **TELEFONOS:** 21 64 20 y 21 97 05. **APARTADO DE CORREOS:** 484.
DIRECCION TELEGRAFICA: OESTEBANK. **TELEX:** —

CONSEJO DE ADMINISTRACION

PRESIDENTE: D. Fernando Población del Castillo.

SECRETARIO GENERAL: D. Ramón Sánchez del Campo y González Ubierna.

CONSEJEROS: D. Arsenio Marcos Marcos, D. Adrián García de Castro y García, D. Antonio González García-Gascón, D. Mariano Mirat Fernández de la Peñilla, D. Hipólito Sánchez Velasco y D. Francisco Javier Ramírez Arceo.

CONSEJERO DIRECTOR GENERAL: D. Francisco Javier Ramírez Arceo.

COTIZA EN BOLSAS DE: —

OFICINAS EN TERRITORIO NACIONAL: 5 al 31-12-74.

OFICINAS DE CAMBIO DE DIVISAS: —

OFICINAS EN EL EXTRANJERO: —

— Sucursales y agencias, —

— Representaciones, —

COTIZACION AÑO 1974:

Máxima: —

Mínima: —

Media: —

	EMPLEADOS 31-12-73		EMPLEADOS 31-12-74
TOTAL	78		82
	— Hombres	73	— Hombres
	— Mujeres	5	— Mujeres
		76	6

CUENTA DE PERDIDAS Y GANANCIAS (en millones de pesetas)

	71		72		73	
Productos del Ejercicio	55,3		71,1		96,3	
Gastos Generales	19,8		26,4		32,0	
Intereses, Comisiones y Varios	26,4		34,2		50,8	
Amortizaciones	—		—		1,7	
Beneficio Neto	9,1		10,5		11,8	
TOTAL	55,3	55,3	71,7	71,1	96,3	96,3
Remanente Ejercicio anterior	—		—		—	
Distribución resultados:						
— Dividendos	3,9		4,0		—	
— Impuestos	2,8		3,0		2,8	
— Reservas	1,8		2,2		5,1	
— Fondo previsión Inversiones	0,6		1,3		3,9	
Remanente próximo Ejercicio	—		—		—	

BANCO DEL OESTE

	1948	1952	1957	1962	1967	1972	1974
A C T I V O							
I. Caja y Bancos	51.886	24.684	37.323	24.115	35.673	147.880	342.674
Caja y Banco de España	1.188	2.140	1.955	13.159	24.761	82.472	133.689
Bancos y Cajas de Ahorro	50.698	22.544	35.368	10.956	10.423	65.408	208.985
Mon. y bills. extranj. (valor efec.)	—	—	—	—	489	—	—
II. Cartera de efectos	18.718	30.154	45.599	109.697	241.899	658.701	837.159
Efectos de comercio hasta 90 días.	16.738	28.418	45.599	99.535	127.760	601.105	402.139
Efectos de comer. a mayor plazo.	1.980	1.736	—	10.162	114.139	57.596	435.020
Efectos de comercio en mon. ext.	—	—	—	—	—	—	—
Cupones descont. y títulos amort.	—	—	—	—	—	—	—
III. Cartera de títulos	11.4444	21.650	40.566	58.306	97.357	271.186	276.594
Fondos públicos	8.884	18.367	34.009	45.671	84.910	253.375	274.586
Otros valores	2.560	3.283	6.557	12.635	12.447	17.811	2.008
IV. Créditos	25.267	30.998	45.155	50.820	83.185	108.582	749.748
Deudores con garantía real	270	1.456	6.462	479	23.796	33.614	692.408
Deudores varios a la vista	8.652	3.121	2.981	1.662	45.728	18.719	18.745
Deudores a plazo	16.345	26.421	35.712	48.679	13.661	56.249	38.595
Deudores en moneda extranjera ...	—	—	—	—	—	—	—
V. Deud. por acept., avales y créd. doc.	—	176	2.235	14.400	9.144	21.888	41.694
VI. Accionistas	—	—	—	—	—	—	—
VII. Acciones en cartera	—	—	—	—	—	—	—
VIII. Mobiliario e Instalaciones	35	1.030	1.051	253	1.490	8.437	9.461
IX. Inmuebles	171	266	314	1.028	10.683	29.050	37.414
X. Inversión de reser. y fondos de prev.	—	—	—	—	—	4.300	9.285
XI y XII. Cuentas diversas y de orden	16.527	39.343	47.314	68.323	84.469	369.287	1.316.667
Suma el Activo	124.048	148.301	219.557	326.942	563.900	1.619.311	3.620.696
P A S I V O							
I. Capital	5.000	10.000	10.000	15.000	15.000	28.125	200.000
II. Reservas	—	2.000	8.500	14.000	21.500	38.510	51.070
II bis. Regulación Ley 76/1961	—	—	—	—	—	—	—
III. Bancos y Cajas de Ahorro	66.679	33.235	51.066	87.092	48.961	242.815	66.855
IV. Acreedores	35.020	55.897	98.537	133.559	418.342	946.519	2.101.122
A la vista	17.368	34.073	53.420	24.032	83.956	267.774	603.469
Hasta el plazo de un mes	7.853	7.675	17.750	36.516	120.871	237.765	293.573
A mayores plazos	9.799	14.149	27.357	73.011	213.515	440.980	1.204.080
V. Bonos de Caja y oblig. en circul. ...	—	—	—	—	—	—	—
VI. Acreedores en moneda extranjera.	—	—	—	—	—	—	—
VII. Efectos y demás oblig. a pagar ...	67	667	109	98	6.318	2.005	16.688
VIII. Acept., avales y créditos document.	—	176	2.235	14.400	9.144	21.888	41.694
IX y X. Cuentas diversas y de orden	17.282	44.803	47.522	60.970	44.635	339.446	1.129.925
XI. Pérdidas y Ganancias	—	1.523	1.588	1.823	—	3	13.342
Suma el Pasivo	124.048	148.301	219.557	326.942	563.900	1.619.311	3.620.696
Depositantes (valores nominales).	10.918	19.066	33.623	44.402	55.274	121.300	247.331

BANCO AGRICOLA DE POLLENSA

(Creado en 1894, con un capital social de 50.000 pesetas y con el nombre de BANCO AGRICOLA DE POLLENSA)

DOMICILIO SOCIAL: Panamá, 5. MADRID-16. **TELEFONO:** 458 7900. **APARTADO DE CORREOS:** — **DIRECCION TELEGRAFICA:** —
TELEX: —

CONSEJO DE ADMINISTRACION

PRESIDENTE: D. Bartolomé Sitjar Burguera.

VICEPRESIDENTE: D. Daniel Medina Domínguez.

SECRETARIO GENERAL: D. Guillermo Payeras Estrany.

CONSEJEROS: D. Miguel Cerdá Cerdá, D. Antonio Planas Muntaner, D. Antonio Martínez Sánchez y D. Sebastián Socías Riusech.

DIRECTOR GERENTE: D. Miguel Cerdá Tello.

COTIZA EN BOLSAS DE: —

OFICINAS EN TERRITORIO NACIONAL: 3 al 31-12-74.

OFICINAS DE CAMBIO DE DIVISAS: 1 al 31-12-74.

OFICINAS EN EL EXTRANJERO: —

— Sucursales y agencias, —

— Representaciones, —

COTIZACION AÑO 1974:

Máxima: —

Mínima: —

Media: —

EMPLEADOS 31-12-73

TOTAL 25

— Hombres 24

— Mujeres 1

EMPLEADOS 31-12-74

TOTAL 27

— Hombres 27

— Mujeres —

CUENTA DE PERDIDAS Y GANANCIAS (en millones de pesetas)

	71		72		73	
Productos del Ejercicio	10,8		16,5		20,8	
Gastos Generales y Amortizaciones	5,8		8,0		11,7	
Intereses, Comisiones y Varios	4,1		6,7		7,2	
Beneficio Neto	0,9		1,8		1,9	
TOTAL	10,8	10,8	16,5	16,5	20,8	20,8
Remanente Ejercicio anterior	0,1		0,1		0,1	
Distribución resultados:						
— Dividendos	0,1		0,1		0,1	
— Impuestos	0,3		0,6		0,6	
— Reservas	0,5		1,0		1,1	
Remanente próximo Ejercicio	—		—		—	

133 L

BANCO AGRICOLA DE POLLENSA

	1951	1952	1957	1962	1967	1972	1974
A C T I V O							
I. Caja y Bancos	198	425	1.488	14.612	28.220	113.239	5 86.630
Caja y Banco de España	184	327	1.183	2.855	2.531	26.801	10.469
Bancos y Cajas de Ahorro	14	98	305	11.757	25.537	85.256	576.161
Mon. y bills. extranj. (valor efec.).	—	—	—	—	152	1.182	—
II. Cartera de efectos	12.201	1.245	4.402	11.913	21.083	65.698	152
Efectos de comercio hasta 90 días.	12.201	1.245	4.402	11.913	20.933	65.329	152
Efectos de comer. a mayor plazo.	—	—	—	—	150	369	—
Efectos de comercio en mon. ext.	—	—	—	—	—	—	—
Cupones descont. y títulos amort.	—	—	—	—	—	—	—
III. Cartera de títulos	230	258	885	2.653	12.315	62.303	62.172
Fondos públicos	221	215	843	2.612	12.309	62.297	62.172
Otros valores	9	43	42	41	6	6	—
IV. Créditos	2.237	484	193	341	269	29.127	—
Deudores con garantía real	—	5	—	—	—	4.632	—
Deudores varios a la vista	—	479	193	341	269	3.310	—
Deudores a plazo	2.237	—	—	—	—	21.185	—
Deudores en moneda extranjera ...	—	—	—	—	—	—	—
V. Deud. por acept., avales y créd. doc.	5	—	—	—	—	1.149	—
VI. Accionistas	—	—	—	—	—	—	—
VII. Acciones en cartera	—	—	—	—	—	—	—
VIII. Mobiliario e instalaciones	22	26	56	123	370	1.546	—
IX. Inmuebles	462	575	1.370	3.467	1.496	1.101	570
X. Inversión de reser. y fondos de prev.	13	7	7	7	7	12	12
XI y XII. Cuentas diversas y de orden	333	9.585	6.522	340	42	56.323	22.627
Suma el Activo	15.701	12.605	14.923	33.456	63.802	330.498	672.163
P A S I V O							
I. Capital	500	500	1.000	1.000	3.000	3.000	100.000
II. Reservas	243	368	406	602	2.501	4.408	288.564
II bis. Regulación Ley 76/1961	—	—	—	—	—	—	—
III. Bancos y Cajas de Ahorro	934	131	1.345	1.062	188	12.013	3.572
IV. Acreedores	4.251	3.513	8.129	29.713	56.623	252.629	265.725
A la vista	2.714	1.349	4.473	12.285	31.536	126.728	265.725
Hasta el plazo de un mes	833	1.636	3.248	13.232	15.835	54.842	—
A mayores plazos	704	528	408	4.196	9.252	71.059	—
V. Bonos de Caja y oblig. en circul. ...	—	—	—	—	—	—	—
VI. Acreedores en moneda extranjera.	—	—	—	—	—	886	—
VII. Efectos y demás oblig. a pagar ...	22	75	45	32	40	362	136
VIII. Acept., avales y créditos document.	—	—	—	—	—	1.149	—
IX y X. Cuentas diversas y de orden	9.518	7.956	3.857	1.047	1.450	54.199	10.000
XI. Pérdidas y Ganancias	233	62	141	—	—	1.852	4.166
Suma el Pasivo	15.701	12.605	14.923	33.456	63.802	330.498	672.163
Depositantas (valores nominales).	—	142	433	4.342	1.550	229	—

BANCO DE PROGRESO

(Creado en 1917, con un capital social de 1.000.000 de pesetas y con el nombre de BANCO DEL PROGRESO AGRICOLA.)

DOMICILIO SOCIAL: Antonio Maura, 2. CAMPOS DEL PUERTO (Baleares). **TELEFONOS:** 65 02 50 y 65 02 51. **APARTADO DE CORREOS:** 6. **DIRECCION TELEGRAFICA:** BANCO PROGRESO. **TELEX:**

CONSEJO DE ADMINISTRACION

PRESIDENTE CONSEJERO DELEGADO: D. Rogelio Minobis Guillaume.

CONSEJERO SECRETARIO: D. José Enrique García de la Mata y Caballero de Rodas.

COTIZA EN BOLSAS DE: —

OFICINAS EN TERRITORIO NACIONAL: 3 al 31-12-74.

OFICINAS DE CAMBIO DE DIVISAS: —

OFICINAS EN EL EXTRANJERO: —

- Sucursales y agencias, —
- Representaciones, —

COTIZACION AÑO 1974:

- Máxima: —
- Mínima: —
- Media: —

	EMPLEADOS 31-12-73		EMPLEADOS 31-12-74
TOTAL	30		TOTAL 29
	— Hombres 27	— Hombres 26	
	— Mujeres 3	— Mujeres 3	

CUENTA DE PERDIDAS Y GANANCIAS (en millones de pesetas)

	71	72	73
Productos del Ejercicio			
Gastos Generales			
Intereses, Comisiones y Varios			
Amortizaciones			
Beneficio Neto	2,0	9,0	2,1
TOTAL			
Remanente Ejercicio anterior	—	—	—
Distribución resultados:			
— Dividendos	—	—	0,6
— Impuestos	0,5	0,5	0,2
— Reservas	1,5	8,5	1,3
Remanente próximo Ejercicio	—	—	—

134 L

BANCO DE PROGRESO

	1950	1952	1957	1962	1967	1972	1974
ACTIVO							
I. Caja y Bancos	118	603	411	16.106	57.332	220.831	181.560
Caja y Banco de España	112	504	394	1.115	2.642	36.288	31.135
Bancos y Cajas de Ahorro	6	99	17	14.991	54.690	184.543	150.425
Mon. y bills. extranj. (valor efec.).	—	—	—	—	—	—	—
II. Cartera de efectos	1.290	1.491	3.379	8.040	18.690	79.523	114.992
Efectos de comercio hasta 90 días.	1.290	1.491	3.379	8.040	18.584	79.001	114.469
Efectos de comer. a mayor plazo.	—	—	—	—	106	522	3.523
Efectos de comercio en mon. ext.	—	—	—	—	—	—	—
Cupones descont. y títulos amort.	—	—	—	—	—	—	—
III. Cartera de títulos	1.614	2.215	3.550	5.321	22.949	114.622	115.001
Fondos públicos	266	756	1.189	1.239	18.462	111.196	111.045
Otros valores	1.348	1.459	2.361	4.082	4.487	3.426	3.956
IV. Créditos	23	8	794	2.356	4.058	27.449	18.248
Deudores con garantía real	—	—	9	—	—	1.386	2.567
Deudores varios a la vista	—	—	1	527	204	3.437	3.743
Deudores a plazo	23	8	784	1.829	3.854	22.626	11.938
Deudores en moneda extranjera ...	—	—	—	—	—	—	—
V. Deud. por acept., avales y créd. doc.	—	—	—	—	—	1.475	2.704
VI. Accionistas	500	500	—	—	—	—	—
VII. Acciones en cartera	—	—	—	—	—	—	—
VIII. Mobiliario e instalaciones	4	3	2	31	1.805	2.442	3.832
IX. Inmuebles	—	—	17	—	—	—	—
X. Inversión de reser. y fondos de prev.	—	—	—	—	—	—	—
XI y XII. Cuentas diversas y de orden	182	182	295	10.920	42.375	199.188	212.387
Suma el Activo	3.731	5.002	8.448	42.774	147.209	645.530	648.724
PASIVO							
I. Capital	1.000	1.000	1.000	1.000	5.000	5.000	5.000
II. Reservas	118	122	215	419	2.750	8.364	18.390
II bis. Regulación Ley 76/1961	—	—	—	—	—	—	—
III. Bancos y Cajas de Ahorro	96	381	3.616	520	118	15.692	15.388
IV. Acreedores	2.495	3.428	3.486	30.389	94.780	404.435	390.880
A la vista	17	81	123	5.630	29.625	82.749	142.034
Hasta el plazo de un mes	1.039	1.709	1.780	15.989	54.843	141.279	125.518
A mayores plazos	1.439	1.638	1.583	8.770	10.312	180.407	123.328
V. Bonos de Caja y oblig. en círcul. ...	—	—	—	—	—	—	—
VI. Acreedores en moneda extranjera.	—	—	—	—	—	—	—
VII. Efectos y demás oblig. a pagar ...	—	—	—	15	59	1.883	1.360
VIII. Acept., avales y créditos document.	—	—	—	—	—	1.475	2.704
IX y X. Cuentas diversas y de orden	13	28	32	10.191	43.412	208.680	215.000
XI. Pérdidas y Ganancias	9	43	99	240	1.090	1	2
Suma el Pasivo	3.731	5.002	8.448	42.774	147.209	645.530	648.724
Depositantas (valores nominales).	—	—	—	—	—	—	—

BANCO CANTABRICO

(Creado en 1891, con el nombre de MORENO Y CIA., S. R. C., y figurando en 1912 con un capital social de 900.000 pesetas.)

DOMICILIO SOCIAL: Grande, 1. CALAHORRA (Logroño). **TELEFONO:** 13 14 96. **APARTADO DE CORREOS:** 1. **DIRECCION TELEGRAFICA:** MORENO.

CONSEJO DE ADMINISTRACION (1974)

PRESIDENTE Y GERENTE: D. Ceferino Moreno Olazábal.

VOCAL-SECRETARIO: D.ª Inés Moreno Olazábal.

COTIZA EN BOLSAS DE: —

OFICINAS EN TERRITORIO NACIONAL: 5 en 31-12-74.

OFICINAS DE CAMBIO DE DIVISAS: —

OFICINAS EN EL EXTRANJERO: —

- Sucursales y Agencias, —
- Representaciones, —

COTIZACION AÑO 1974:

Máxima: —

Mínima: —

Media: —

EMPLEADOS 31-12-73

TOTAL 25

— Hombres 25
— Mujeres —

EMPLEADOS 31-12-74

TOTAL 25

— Hombres 25
— Mujeres —

CUENTA DE PERDIDAS Y GANANCIAS (en millones de pesetas)

	71		72		73	
Productos del Ejercicio	20,0		18,3		19,6	
Gastos Generales	8,0		8,8		11,3	
Intereses, Comisiones y Varios	10,3		7,4		7,7	
Beneficio Neto	1,7		2,1		0,6	
TOTAL	20,0	20,0	18,3	18,3	19,6	19,6
Remanente Ejercicio anterior	—		—		—	
Distribución resultados:						
— Dividendos	—		—		—	
— Impuestos	0,8		0,8		0,2	
— Reservas	0,9		1,3		0,4	
Remanente próximo Ejercicio	—		—		—	

137 L

BANCO CANTABRICO

	1947	1952	1957	1962	1967	1972	1974
ACTIVO							
I. Caja y Bancos	11.300	23.769	12.184	30.600	23.722	129.992	172.514
Caja y Banco de España	9.412	17.247	9.451	17.380	16.169	17.355	25.113
Bancos y Cajas de Ahorro	1.888	6.522	2.733	13.069	7.508	112.637	147.401
Mon. y bills. extranj. (valor efec.)	—	—	—	151	45	—	—
II. Cartera de efectos	880	6.268	9.732	28.330	48.931	48.180	117.495
Efectos de comercio hasta 90 días.	880	6.268	9.724	28.193	48.733	47.484	117.140
Efectos de comer. a mayor plazo.	—	—	—	—	—	695	355
Efectos de comercio en mon. ext.	—	—	—	—	—	—	—
Cupones descont. y títulos amort.	—	—	8	137	198	1	—
III. Cartera de títulos	19.408	38.538	55.971	70.545	73.928	97.128	75.671
Fondos públicos	10.224	20.807	30.465	30.553	37.720	60.263	74.902
Otros valores	9.184	17.731	25.506	39.992	36.208	36.865	769
IV. Créditos	8.746	14.195	25.546	59.078	96.410	4.977	10.875
Deudores con garantía real	3.813	1.923	1.288	5.260	284	1.669	1.204
Deudores varios a la vista	4.933	1.670	3.511	1.702	4.094	262	2.914
Deudores a plazo	—	10.602	20.747	52.116	92.032	3.046	6.757
Deudores en moneda extranjera ...	—	—	—	—	—	—	—
V. Deud. por acept., avales y créd. doc.	—	—	—	—	4.140	4.606	6.092
VI. Accionistas	—	—	—	—	—	—	—
VII. Acciones en cartera	—	—	—	—	—	—	—
VIII. Mobiliario e instalaciones	9	9	19	332	341	618	964
IX. Inmuebles	1.006	3.979	569	2.423	2.423	2.420	2.192
X. Inversión de reser. y fondos de prev.	—	—	—	—	—	—	—
XI y XII. Cuentas diversas y de orden	1.334	3.167	30.833	72.093	147.717	14.559	20.610
Suma el Activo	42.683	89.925	134.854	263.401	397.612	302.480	406.413
PASIVO							
I. Capital	5.000	6.500	6.500	13.000	25.000	25.000	25.000
II. Reservas	979	278	1.139	5.263	14.035	19.530	21.168
II bis. Regulación Ley 76/1961	—	—	—	—	—	—	—
III. Bancos y Cajas de Ahorro	10.829	26.315	26.916	28.779	38.324	21.756	42.625
IV. Acreedores	24.398	53.719	67.901	137.107	168.658	212.482	285.724
A la vista	4.318	11.318	14.827	59.425	42.877	41.091	85.080
Hasta el plazo de un mes	9.182	17.398	19.199	32.348	57.002	77.063	95.402
A mayores plazos	10.898	25.003	33.875	45.334	68.779	94.328	105.242
V. Bonos de Caja y oblig. en circul. ...	—	—	—	—	—	—	—
VI. Acreedores en moneda extranjera.	3	59	80	6	6	12	—
VII. Efectos y demás oblig. a pagar ...	298	5	65	34	67	1.894	1.495
VIII. Acept., avales y créditos document	—	—	—	—	4.140	4.606	6.092
IX y X. Cuentas diversas y de orden	1.176	3.024	32.237	79.209	147.377	17.191	24.307
XI. Pérdidas y Ganancias	—	25	16	3	5	9	2
Suma el Pasivo	42.683	89.925	134.854	263.401	397.612	302.480	406.413
Depositantes (valores nominales).	24.529	6.480	9.792	15.924	15.924	15.924	15.924

BANCO ALVAREZ CASTELAO, S. A.

(Creado en 1909 con el nombre de JOSE ALVAREZ MENENDEZ —BANQUERO—, figurando en 1932 con un capital social de 200.000 pesetas)

DOMICILIO SOCIAL: Dr. Cuesta Olay, 34. NOREÑA (Oviedo). **TELEFONOS:** 74 08 74 y 74 09 98. **APARTADO DE CORREOS:** 21.
DIRECCION TELEGRAFICA: BANCALVAREZ. **TELEX:** —

CONSEJO DE ADMINISTRACION

PRESIDENTE: D. José Rodríguez Espejo.

SECRETARIO GENERAL: D. Rodolfo Quintana Ibañes.

CONSEJEROS: D. Rodolfo Quintana Ibañes y D. Severino Barrios Martín.

DIRECTOR GENERAL: D. Eliseo Vázquez Gómez.

COTIZA EN BOLSAS DE: —

OFICINAS EN TERRITORIO NACIONAL: 2 al 31-12-74.

OFICINAS DE CAMBIO DE DIVISAS: —

OFICINAS EN EL EXTRANJERO: —

— Sucursales y agencias, —

— Representaciones, —

COTIZACION AÑO 1974:

Máxima: —

Mínima: —

Media: —

EMPLEADOS 31-12-73

TOTAL 15

— Hombres 15

— Mujeres —

EMPLEADOS 31-12-74

TOTAL 7

— Hombres 7

— Mujeres —

CUENTA DE PERDIDAS Y GANANCIAS (en millones de pesetas)

	71		72		73	
Productos del Ejercicio	14,7		16,4		20,3	
Gastos Generales	5,7		7,2		8,7	
Intereses, Comisiones y Varios	7,9		8,0		10,0	
Amortizaciones	0,1		0,1		0,1	
Beneficio Neto	1,0		1,1		1,5	
TOTAL	14,7	14,7	16,4	16,4	20,3	20,3
Remanente Ejercicio anterior	—		—		—	
Distribución resultados:						
— Dividendos	0,3		0,3		0,4	
— Impuestos	0,3		0,3		0,4	
— Reservas	0,4		0,5		0,7	
Remanente próximo Ejercicio	—		—		—	

139 L

BANCO ALVAREZ CASTELAO

	1947	1952	1957	1962	1967	1972	1974
ACTIVO							
I. Caja y Bancos	550	734	4.341	6.026	27.532	194.849	150.899
Caja y Banco de España	429	640	3.210	3.960	10.717	18.605	28.177
Bancos y Cajas de Ahorro	121	90	1.131	2.064	16.635	176.244	122.722
Mon. y bills. extranj. (valor efec.)	—	4	—	2	180	—	—
II. Cartera de efectos	1.568	2.721	11.326	18.311	32.185	73.452	73.809
Efectos de comercio hasta 90 días.	1.568	2.721	11.326	18.311	31.738	69.745	73.133
Efectos de comer. a mayor plazo.	—	—	—	—	447	3.707	676
Efectos de comercio en mon. ext.	—	—	—	—	—	—	—
Cupones descont. y títulos amort.	—	—	—	—	—	—	—
III. Cartera de títulos	2.838	3.565	6.709	6.691	22.599	73.863	89.977
Fondos públicos	1.989	2.798	5.362	4.859	19.062	73.657	89.786
Otros valores	849	767	1.347	1.832	3.537	206	191
IV. Créditos	1.828	3.946	3.892	12.607	17.836	21.136	28.256
Deudores con garantía real	—	—	—	317	3.096	1.750	2.224
Deudores varios a la vista	136	345	87	195	1.054	2.178	9.442
Deudores a plazo	1.692	3.601	3.805	12.095	13.686	17.208	16.590
Deudores en moneda extranjera ...	—	—	—	—	—	—	—
V. Deud. por acept., avales y créd. doc.	—	—	—	—	—	512	1.589
VI. Accionistas	—	—	—	—	—	—	—
VII. Acciones en cartera	—	—	—	—	—	—	—
VIII. Mobiliario e instalaciones	7	34	118	65	51	364	108
IX. Inmuebles	155	—	125	—	—	2.158	2.538
X. Inversión de reser. y fondos de prev.	—	24	303	603	603	510	482
XI y XII. Cuentas diversas y de orden	131	305	657	61	680	37.418	53.688
Suma el Activo	7.077	11.329	27.471	44.364	101.486	404.262	401.346
PASIVO							
I. Capital	200	1.000	1.000	1.000	5.600	5.600	5.600
II. Reservas	210	20	853	2.466	4.492	16.334	17.463
II bis. Regulación Ley 76/1961	—	—	—	—	—	—	—
III. Bancos y Cajas de Ahorro	834	1.787	4.255	3.895	3.225	34.603	52.052
IV. Acreedores	5.533	8.037	19.973	36.337	87.110	307.861	267.201
A la vista	4.481	1.862	5.571	11.142	12.026	67.657	66.337
Hasta el plazo de un mes	—	5.410	11.595	21.553	66.222	146.023	60.891
A mayores plazos	1.052	765	2.807	3.642	8.862	94.181	139.973
V. Bonos de Caja y oblig. en circul. ...	—	—	—	—	—	—	—
VI. Acreedores en moneda extranjera.	2	—	—	—	—	59	82
VII. Efectos y demás oblig. a pagar ...	156	84	118	262	210	2.820	572
VIII. Acept., avales y créditos document.	—	—	—	—	—	512	1.589
IX y X. Cuentas diversas y de orden	142	401	1.269	22	40	36.465	56.753
XI. Pérdidas y Ganancias	—	—	3	382	809	8	34
Suma el Pasivo	7.077	11.329	27.471	44.364	101.486	404.262	401.346
Depositantes (valores nominales).	1.012	1.987	2.932	5.279	14.026	27.382	7.445

BANCO DE GREDOS

(Creado en 1954, con un capital social de 1.368.000 pesetas y con el nombre de HIJOS DE LA FUENTE, S. A.)

DOMICILIO SOCIAL: Virgen de Iciar, 17. MAJADAHONDA (Madrid). **TELEFONO:** 207 60 43. **APARTADO DE CORREOS:** —.
DIRECCION TELEGRAFICA: —. **TELEX:** —.

CONSEJO DE ADMINISTRACION

PRESIDENTE: D. Fernando Larrain Peña.

SECRETARIO GENERAL: D. José Martínez Agullo-Sanchis.

CONSEJEROS: D. Ricardo Torquemada Rubio, D. Rafael Díaz Aparicio, Excmo. Sr. D. Miguel Alejandro Fernández-Rivera y Gómez, D. Carlos Herrero Botas, D. Edgardo Gubbins Villaseca, D. Pedro Caicoya de Rato, D. Santos Montoro, D. Jaime Hervada Fernández España y D. Juan Carlos Guerra Zunzunegui.

CONSEJERO ADJUNTO: D. Edgardo Gubbins Villaseca.

COTIZA EN BOLSAS DE: MADRID.

OFICINAS EN TERRITORIO NACIONAL: 4 al 31-12-74.

OFICINAS DE CAMBIO DE DIVISAS: —

OFICINAS EN EL EXTRANJERO: —

— Sucursales y Agencias, —

— Representaciones, —

COTIZACION AÑO 1974:

Máxima: Madrid, 1.695.

Mínima: Madrid, 690.

Media: Madrid, 1.420,821.

EMPLEADOS 31-12-73

TOTAL 21

— Hombres 18

— Mujeres 3

EMPLEADOS 31-12-74

TOTAL 89

— Hombres 72

— Mujeres 17

CUENTA DE PERDIDAS Y GANANCIAS (en millones de pesetas)

	71	72	73		
Productos del Ejercicio	16,2	40,1	105,3		
Gastos Generales	3,7	7,9	15,1		
Intereses, Comisiones y Varios	7,3	17,8	54,1		
Beneficio Neto	5,2	14,4	36,1		
TOTAL	16,2	40,1	105,3	16,2	105,3
Remanente Ejercicio anterior	—	—	—		
Distribución resultados:					
— Dividendos	0,4	1,9	5,6		
— Impuestos	1,6	4,2	7,2		
— Reservas	2,8	4,7	14,3		
— Fondo Previsión Inversiones	0,3	2,2	5,5		
— Otros (promoción social)	0,1	1,4	3,5		
Remanente próximo Ejercicio	—	—	—		

147 L

BANCO DE GREDOS

	1948	1952	1957	1962	1967	1972	1974
A C T I V O							
I. Caja y Bancos	370	854	1.412	6.373	4.468	179.667	1.217.406
Caja y Banco de España	370	854	1.194	6.144	4.295	54.058	329.459
Bancos y Cajas de Ahorro	—	—	218	229	173	125.609	885.564
Mon. y bills. extranj. (valor efec.).	—	—	—	—	—	—	2.383
II. Cartera de efectos	2.890	3.229	3.877	7.929	21.305	577.596	1.985.008
Efectos de comercio hasta 90 días.	2.890	3.229	3.877	7.929	21.063	306.526	895.423
Efectos de comer. a mayor plazo.	—	—	—	—	242	271.070	1.085.503
Efectos de comercio en mon. ext.	—	—	—	—	—	—	4.082
Cupones descont. y títulos amort.	—	—	—	—	—	—	—
III. Cartera de títulos	586	2.230	8.243	6.419	5.712	194.068	924.701
Fondos públicos	582	2.216	6.390	6.388	5.681	194.048	642.368
Otros valores	4	14	1.853	31	31	20	282.333
IV. Créditos	298	510	7.364	4.055	3.513	74.497	1.861.075
Deudores con garantía real	—	58	—	—	—	—	619.085
Deudores varios a la vista	128	—	22	—	—	1.671	59.296
Deudores a plazo	170	452	7.342	4.055	3.513	72.826	1.182.694
Deudores en moneda extranjera ...	—	—	—	—	—	—	—
V. Deud. por acept., avales y créd. doc.	—	—	—	—	—	26.138	617.835
VI. Accionistas	—	—	—	—	—	17.500	—
VII. Acciones en cartera	—	—	—	—	—	—	—
VIII. Mobiliario e instalaciones	24	23	28	30	27	3.400	28.052
IX. Inmuebles	—	—	—	—	—	—	29.308
X. Inversión de reser. y fondos de prev.	—	—	250	250	250	550	38.701
XI y XII. Cuentas diversas y de orden	709	5.993	3.019	150	25	121.231	2.689.294
Suma el Activo	4.877	12.839	24.193	25.206	35.300	1.194.647	9.391.380
P A S I V O							
I. Capital	1.326	1.326	1.368	1.368	1.368	80.000	360.000
II. Reservas	12	35	339	480	807	4.240	30.900
II bis. Regulación Ley 76/1961	—	—	—	—	—	—	—
III. Bancos y Cajas de Ahorro	449	1.618	5.549	5.781	3.711	129.957	979.586
IV. Acreedores	3.064	5.224	14.157	17.550	29.278	798.423	4.460.075
A la vista	2.326	1.311	3.900	3.309	3.696	411.332	2.323.992
Hasta el plazo de un mes	—	2.422	7.746	10.586	22.587	238.882	668.260
A mayores plazos	738	1.491	2.511	3.655	2.995	148.209	1.467.823
V. Bonos de Caja y oblig. en circul. ...	—	—	—	—	—	—	—
VI. Acreedores en moneda extranjera.	—	—	—	—	—	—	11.025
VII. Efectos y demás oblig. a pagar ...	4	16	15	11	31	1.117	120.802
VIII. Acept., avales y créditos document.	—	—	—	—	—	26.138	617.835
IX y X. Cuentas diversas y de orden	22	4.620	2.765	15	104	154.771	2.811.153
XI. Pérdidas y Ganancias	—	—	—	1	1	1	4
Suma el Pasivo	4.877	12.839	24.193	25.206	35.300	1.194.647	9.391.380
Depositantes (valores nominales).	—	—	4.688	4.688	4.688	—	4.271.070

BANCA JOVER, S. A.

(Creada en 1911, con un capital social de 725.000 pesetas y con el nombre de JOVER Y CIA.)

DOMICILIO SOCIAL: Vía Layetana, 64. BARCELONA-3. **TELEFONOS:** 317 14 12 y 317 15 08. **APARTADO DE CORREOS:** 80. **DIRECCION TELEGRAFICA:** JOVERCO. **TELEX:** 54.078.

CONSEJO DE ADMINISTRACION

PRESIDENTE: D. Leandro Jover Lamaña.

VICEPRESIDENTE: D. Carlos Grases Jover.

SECRETARIO GENERAL: D. José María Bau Malla.

CONSEJEROS: D. Raimundo Noguera Guzmán, D. Ramón Ferrán Poch y D. Leandro Jover Andreu.

DIRECTOR GENERAL: D. Carlos Grases Jover.

COTIZA EN BOLSAS DE: —

OFICINAS EN TERRITORIO NACIONAL: 6 al 31-12-74.

OFICINAS DE CAMBIO DE DIVISAS: —

OFICINAS EN EL EXTRANJERO: —

— Sucursales y agencias, —

— Representaciones, —

COTIZACION AÑO 1974:

Máxima: —

Mínima: —

Media: —

EMPLEADOS 31-12-73

TOTAL 205

— Hombres 188
— Mujeres 17

EMPLEADOS 31-12-74

TOTAL 212

— Hombres 190
— Mujeres 22

CUENTA DE PERDIDAS Y GANANCIAS (en millones de pesetas)

	71	72	73		
Productos del Ejercicio	176,6	210,6	319,6		
Gastos Generales	11,4	12,6	16,2		
Intereses, Comisiones y Varios	116,6	136,7	186,8		
Amortizaciones	9,0	2,6	7,6		
Beneficio Neto	39,6	58,7	109,0		
TOTAL	176,6	210,6	319,6	176,6	210,6
Remanente Ejercicio anterior	—	—	0,5		
Distribución resultados:					
— Dividendos	9,9	9,0	9,4		
— Impuestos	14,7	16,2	21,8		
— Reservas	15,0	33,0	78,0		
Remanente próximo Ejercicio	—	0,5	0,3		

148 L

BANCA JOVER

	1947	1952	1957	1962	1967	1972	1974
ACTIVO							
I. Caja y Bancos	37.510	116.064	75.380	223.907	284.044	703.072	1.897.612
Caja y Banco de España	14.097	80.126	24.245	89.928	101.914	311.245	358.083
Bancos y Cajas de Ahorro	23.413	35.933	51.135	133.697	181.315	386.824	1.537.063
Mon. y bills. extranj. (valor efec.).	—	5	—	282	815	5.003	2.466
II. Cartera de efectos	35.262	53.334	69.470	192.128	549.682	1.284.710	2.077.434
Efectos de comercio hasta 90 días.	35.262	52.399	68.357	179.887	493.643	1.046.474	1.384.683
Efectos de comer. a mayor plazo.	—	803	—	7.122	54.539	231.406	667.137
Efectos de comercio en mon. ext.	—	—	—	—	—	—	—
Cupones descont. y títulos amort.	—	132	1.113	5.119	1.500	6.830	25.614
III. Cartera de títulos	69.062	117.184	154.062	153.117	302.897	707.843	830.229
Fondos públicos	50.175	95.273	109.993	100.000	226.865	606.242	694.575
Otros valores	18.887	21.911	44.069	53.117	76.032	101.601	135.654
IV. Créditos	46.932	81.950	195.097	245.302	270.665	530.966	617.218
Deudores con garantía real	4.540	2.682	8.174	9.903	3.665	19.910	16.375
Deudores varios a la vista	1.148	2.420	3.007	5.536	12.266	20.967	69.297
Deudores a plazo	41.244	76.848	183.916	229.863	254.734	490.089	531.546
Deudores en moneda extranjera ...	—	—	—	—	—	—	—
V. Deud. por acept., avales y créd. doc.	—	3.964	5.223	22.060	107.394	169.272	245.381
VI. Accionistas	—	—	—	—	—	—	105.000
VII. Acciones en cartera	—	—	—	—	—	—	—
VIII. Mobiliario e instalaciones	756	786	1.044	2.869	9.726	15.112	44.435
IX. Inmuebles	—	231	680	2.242	8.223	9.946	23.726
X. Inversión de reser. y fondos de prev.	—	2.234	2.234	2.234	3.128	4.364	4.124
XI y XII. Cuentas diversas y de orden	17.898	160.425	248.341	337.031	428.276	852.976	1.319.191
Suma el Activo	207.420	536.172	751.531	1.180.890	1.964.035	4.278.261	7.164.350
PASIVO							
I. Capital	12.249	35.000	70.000	70.000	70.000	70.000	280.000
II. Reservas	3.465	7.663	12.182	35.000	64.000	110.000	221.000
II bis. Regulación Ley 76/1961	—	—	—	—	—	—	—
III. Bancos y Cajas de Ahorro	11.582	66.952	93.016	88.890	83.941	299.859	317.848
IV. Acreedores	156.788	248.704	302.860	594.990	1.167.405	2.680.766	4.588.389
A la vista	149.955	218.779	208.824	244.875	398.934	857.884	1.459.522
Hasta el plazo de un mes	—	—	52.878	259.846	544.014	1.073.362	1.064.629
A mayores plazos	6.833	29.925	41.158	90.269	224.427	749.520	2.064.238
V. Bonos de Caja y oblig. en circul. ...	—	—	—	—	—	—	—
VI. Acreedores en moneda extranjera.	—	15	—	16	—	—	577
VII. Efectos y demás oblig. a pagar ...	462	1.981	1.361	7.728	8.695	24.525	51.169
VIII. Acept., avales y créditos document.	—	3.964	5.223	22.060	107.394	169.272	245.381
IX y X. Cuentas diversas y de orden	22.874	162.638	266.889	362.206	462.600	865.183	1.459.712
XI. Pérdidas y Ganancias	—	9.255	—	—	—	58.656	274
Suma el Pasivo	207.420	536.172	751.531	1.180.890	1.964.035	4.278.261	7.164.350
Depositantes (valores nominales).	272.624	396.391	493.033	712.541	1.132.064	1.613.764	2.157.397

B A N C O P U E Y O, S. A.

(Constituido en 1890 con el nombre de D. FERNANDO DEL PUEYO Y PUEYO. En 1930 poseía un capital de 250.000 pesetas, y en 1957 se constituyó en Sociedad Anónima, con capital social de 5.000.000 de pesetas)

DOMICILIO SOCIAL: Nuestra Señora de Guadalupe, 2. VILLANUEVA DE LA SERENA (Badajoz). **APARTADO DE CORREOS:** 85.
DIRECCION TELEGRAFICA: BANPUEYO. **TELEX:** —

CONSEJO DE ADMINISTRACION

PRESIDENTE: D.ª Petra Cortijo Alvarez.

VICEPRESIDENTE: D. Luis del Pueyo Cortijo.

SECRETARIO GENERAL: D.ª Guadalupe del Pueyo Cortijo.

CONSEJEROS: D. Ricardo del Pueyo Cortijo y D. Francisco Javier del Pueyo Cortijo.

DIRECTOR GENERAL: D. Luis del Pueyo Cortijo.

COTIZA EN BOLSAS DE: —

OFICINAS EN TERRITORIO NACIONAL: 4 al 31-12-73.

OFICINAS DE CAMBIO DE DIVISAS: —

OFICINAS EN EL EXTRANJERO: —

— Sucursales y agencias, —

— Representaciones, —

COTIZACION AÑO 1974:

Máxima: —

Mínima: —

Media: —

	EMPLEADOS 31-12-73		EMPLEADOS 31-12-74
TOTAL	33		TOTAL
	— Hombres	27	— Hombres
	— Mujeres	6	— Mujeres
			29
			6

CUENTA DE PERDIDAS Y GANANCIAS (en millones de pesetas)

	71		72		73	
Productos del Ejercicio	17,1		22,2		30,9	
Gastos Generales	7,3		9,0		11,9	
Intereses, Comisiones y Varios	8,1		10,1		13,4	
Amortizaciones	0,3		1,0		0,8	
Beneficio Neto	1,4		2,1		4,8	
TOTAL	17,1	17,1	22,2	22,2	30,9	30,9
Remanente Ejercicio anterior	—		—		—	
Distribución resultados:						
— Dividendos	0,1		0,1		0,3	
— Impuestos	0,3		0,4		1,1	
— Reservas	0,4		0,7		2,0	
— Fondo Previsión Inversiones	0,6		0,9		1,4	
Remanente próximo Ejercicio	—		—		—	

BANCA PUEYO

	1947	1952	1957	1962	1967	1972	1974
ACTIVO							
I. Caja y Bancos	811	2.161	2.023	10.711	33.625	57.208	102.024
Caja y Banco de España	253	1.586	980	819	3.684	27.648	35.490
Bancos y Cajas de Ahorro	558	575	1.043	9.892	29.941	29.560	66.534
Mon. y bills. extranj. (valor efec.).	—	—	—	—	—	—	—
II. Cartera de efectos	3.973	8.958	14.067	30.586	43.125	153.472	238.552
Efectos de comercio hasta 90 días.	3.973	8.958	14.067	30.586	42.528	129.395	185.178
Efectos de comer. a mayor plazo.	—	—	—	—	597	24.077	53.374
Efectos de comercio en mon. ext.	—	—	—	—	—	—	—
Cupones descont. y títulos amort.	—	—	—	—	—	—	—
III. Cartera de títulos	2.537	8.429	10.176	8.073	25.247	52.398	76.748
Fondos públicos	2.282	8.174	—	8.073	25.247	52.398	76.748
Otros valores	255	255	10.176	—	—	—	—
IV. Créditos	3.122	5.375	8.261	11.768	20.699	69.818	118.261
Deudores con garantía real	—	—	—	—	—	5.240	17.390
Deudores varios a la vista	—	2	51	354	782	8.961	16.284
Deudores a plazo	3.122	5.373	8.210	11.414	19.917	55.617	84.587
Deudores en moneda extranjera ...	—	—	—	—	—	—	—
V. Deud. por acept., avales y créd. doc.	—	—	—	300	8.701	9.779	20.987
VI. Accionistas	—	—	2.500	2.500	1.250	—	—
VII. Acciones en cartera	—	—	—	—	—	—	—
VIII. Mobiliario e instalaciones	14	234	581	427	838	1.596	3.409
IX. Inmuebles	—	—	—	19	502	1.688	17.814
X. Inversión de reser. y fondos de prev.	—	144	—	—	1.260	8.329	3.365
XI y XII. Cuentas diversas y de orden	3	46	9.642	13.881	32.124	88.268	130.812
Suma el Activo	10.460	25.347	47.250	78.265	167.371	442.556	711.972
PASIVO							
I. Capital	1.250	1.250	5.000	5.000	5.000	5.000	15.000
II. Reservas	139	139	—	966	2.900	8.452	13.440
II bis. Regulación Ley 76/1961	—	—	—	—	—	—	—
III. Bancos y Cajas de Ahorro	2.460	6.713	7.280	1.931	2.023	27.425	46.541
IV. Acreedores	6.556	17.203	25.746	55.331	122.139	298.168	470.445
A la vista	4.046	6.965	7.592	13.740	23.175	48.972	80.770
Hasta el plazo de un mes	2.487	10.231	16.088	29.546	82.717	164.664	257.185
A mayores plazos	23	7	2.066	12.045	16.247	84.532	132.490
V. Bonos de Caja y oblig. en circul. ...	—	—	—	—	—	—	—
VI. Acreedores en moneda extranjera.	—	—	—	—	—	—	—
VII. Efectos y demás oblig. a pagar ...	28	1	21	75	56	395	710
VIII. Acept., avales y créditos document.	—	—	—	300	8.701	9.779	20.987
IX y X. Cuentas diversas y de orden	27	41	9.203	14.662	26.552	93.319	144.849
XI. Pérdidas y Ganancias	—	—	—	—	—	18	—
Suma el Pasivo	10.460	25.347	47.250	78.265	167.371	442.556	711.972
Depositantas (valores nominales).	—	—	—	—	—	—	—

BANCO LATINO

(Creado en 1958, con un capital social de 5.000.000 de pesetas y con el nombre de BANCO LATINO.)

DOMICILIO SOCIAL: Velázquez, 87. MADRID-6. **TELEFONOS:** 226 71 10 y 226 71 19. **APARTADO DE CORREOS:** —. **DIRECCION TELEGRAFICA:** BANTINO. **TELEX:** 23453.

CONSEJO DE ADMINISTRACION

PRESIDENTE: D. José María Ramírez de la Fuente.

CONSEJEROS: D. Félix Huerta Herrero, D. José Jorro Pastor, D. Alberto Lescure de la Fuente, D. Fernando Ortiz-Echagüe Laffitte, D. José Antonio Ortega Rosales.

DIRECTOR GENERAL: D. Juan Belloso Garrido.

DIRECTOR GENERAL ADJUNTO: D. Adolfo Medina Gómez.

COTIZA EN BOLSAS DE: MADRID.

OFICINAS EN TERRITORIO NACIONAL: 4 al 31-12-74.

OFICINAS DE CAMBIO DE DIVISAS: —

OFICINAS EN EL EXTRANJERO: —

— Sucursales y Agencias, —

— Representaciones, —

COTIZACION AÑO 1974:

Máxima: Madrid, 1.545.

Mínima: Madrid, 1.200.

Media: Madrid, 1.515,574.

EMPLEADOS 31-12-73

TOTAL 91

— Hombres 75

— Mujeres 16

EMPLEADOS 31-12-74

TOTAL 143

— Hombres 127

— Mujeres 16

CUENTA DE PERDIDAS Y GANANCIAS (en millones de pesetas)

	71		72		73	
Productos del Ejercicio	93,3		101,8		109,7	
Gastos Generales y Amortizaciones	38,6		42,0		55,1	
Intereses, Comisiones y Varios	36,6		41,0		35,6	
Beneficio Neto	18,1		18,8		19,0	
TOTAL	93,3	93,3	101,8	101,8	109,7	109,7
Remanente Ejercicio anterior	—		—		—	
Distribución resultados:						
— Dividendos	5,3		6,0		7,6	
— Impuestos	5,0		6,2		5,0	
— Reservas	7,8		6,6		6,4	
Remanente próximo Ejercicio	—		—		—	

151 L

BANCO LATINO

	1949	1952	1957	1962	1967	1972	1974
A C T I V O							
I. Caja y Bancos	1.107	1.874	6.810	67.174	149.220	466.846	1.310.197
Caja y Banco de España	834	1.300	2.297	974	20.436	110.806	336.696
Bancos y Cajas de Ahorro	273	574	4.513	66.200	128.557	355.877	972.635
Mon. y bills. extranj. (valor efec.).	—	—	—	—	227	163	866
II. Cartera de efectos	946	926	2.350	35.559	123.783	600.730	2.183.172
Efectos de comercio hasta 90 días.	946	926	2.329	35.518	80.314	433.550	1.045.243
Efectos de comer. a mayor plazo.	—	—	—	11	43.469	167.180	1.137.929
Efectos de comercio en mon. ext.	—	—	—	—	—	—	—
Cupones descont. y títulos amort.	—	—	21	30	—	—	—
III. Cartera de títulos	217	422	502	43.481	165.436	370.017	1.118.567
Fondos públicos	164	383	393	21.787	106.718	309.511	1.101.625
Otros valores	53	39	109	21.694	58.718	60.506	16.942
IV. Créditos	350	422	1.643	9.777	181.409	147.327	1.312.796
Deudores con garantía real	155	—	—	78	50.608	—	—
Deudores varios a la vista	195	6	7	682	2.096	18.173	23.235
Deudores a plazo	—	416	1.636	9.017	128.705	129.154	1.289.561
Deudores en moneda extranjera ...	—	—	—	—	—	—	—
V. Deud. por acept., avales y créd. doc.	—	—	—	4.240	140.633	149.795	679.982
VI. Accionistas	—	—	—	—	—	—	—
VII. Acciones en cartera	—	—	—	—	—	—	—
VIII. Mobiliario e instalaciones	18	12	9	1.592	4.783	27.482	51.760
IX. Inmuebles	—	—	—	—	—	—	—
X. Inversión de reser. y fondos de prev.	—	11	10	6	52	5.001	7.001
XI y XII. Cuentas diversas y de orden	1.058	1.393	958	13.131	302.817	796.760	3.298.779
Suma el Activo	3.696	5.060	12.282	174.960	1.068.133	2.563.958	9.962.254
P A S I V O							
I. Capital	501	501	501	5.000	50.000	75.000	450.000
II. Reservas	50	62	144	1.628	13.194	45.452	58.473
II bis. Regulación Ley 76/1961	—	—	—	—	—	—	—
III. Bancos y Cajas de Ahorro	365	482	2.426	1.439	29.839	347.028	680.733
IV. Acreedores	1.696	2.546	8.084	150.758	517.893	1.200.601	4.796.918
A la vista	1.696	1.366	3.437	70.532	225.221	627.519	2.151.354
Hasta el plazo de un mes	—	1.180	4.147	11.014	237.822	326.269	1.024.621
A mayores plazos	—	—	500	69.212	54.850	246.813	1.620.943
V. Bonos de Caja y oblig. en circul. ...	—	—	—	—	—	—	—
VI. Acreedores en moneda extranjera.	—	—	—	—	30	—	571
VII. Efectos y demás oblig. a pagar ...	—	—	43	—	2.977	4.517	9.078
VIII. Acept., avales y créditos document.	—	—	—	4.240	140.633	149.795	679.982
IX y X. Cuentas diversas y de orden	1.084	1.436	1.063	11.557	305.238	722.745	3.219.563
XI. Pérdidas y Ganancias	—	33	21	338	8.329	18.820	66.936
Suma el Pasivo	3.696	5.060	12.282	174.960	1.068.133	2.563.958	9.962.254
Depositantas (valores nominales).	1.196	1.216	1.984	1.582	361.772	868.812	1.338.449

BANCO ALICANTINO DE COMERCIO

(Creado en 1927, con un capital social de 125.000 pesetas y con el nombre de BANCA SALINAS)

DOMICILIO SOCIAL: Rambla de Méndez Núñez, 56. ALICANTE. **TELEFONOS:** 24 81 00 y 21 63 43. **APARTADO DE CORREOS:** —
DIRECCION TELEGRAFICA: BADEC. **TELEX:** —

CONSEJO DE ADMINISTRACION

PRESIDENTE: D. José Ferrández Cruz.

VICEPRESIDENTE: D. Artemio Payá Rico.

SECRETARIO: D. Angel M. Pastor Rojo.

CONSEJEROS: D. Mario Flores Arroyo, D. Carlos Antón Antón, D. Alejo Bonmati González, D. Antonio Pérez Adsuar, D. José Román Zurutuza Reigosa, D. Manuel Alberola Cremades, D. Fernando Obrador Ibáñez, D. José Ramón Requeña Gallego y Excmo. Sr. D. Eduardo Dealmunia Roca de Togores.

DIRECTOR GENERAL: D. Angel M. Pastor Rojo.

COTIZA EN BOLSAS DE: —

OFICINAS EN TERRITORIO NACIONAL: 4 al 31-12-74.

OFICINAS DE CAMBIO DE DIVISAS: —

OFICINAS EN EL EXTRANJERO: —

— Sucursales y agencias, —

— Representaciones, —

COTIZACION AÑO 1974:

Máxima: —

Mínima: —

Media: —

EMPLEADOS 31-12-73

(S. N. B. B. y A.)

TOTAL 38

— Hombres 32

— Mujeres 6

EMPLEADOS 31-12-74

TOTAL 70

— Hombres 60

— Mujeres 10

CUENTA DE PERDIDAS Y GANANCIAS (en millones de pesetas)

	71	72	73		
Productos del Ejercicio	18,4	32,9	41,4		
Gastos Generales	8,2	15,8	21,0		
Intereses, Comisiones y Varios	8,9	15,2	17,4		
Amortizaciones	0,4	0,7	1,4		
Beneficio Neto	0,9	1,2	1,6		
TOTAL	18,4	32,9	41,4	18,4	32,9
Remanente Ejercicio anterior	—	—	—		
Distribución resultados:					
— Dividendos	—	—	—		
— Impuestos	0,3	0,2	0,4		
— Reservas	0,6	1,0	1,2		
Remanente próximo Ejercicio	—	—	—		

153 L

BANCO ALICANTINO DE COMERCIO

	1947	1952	1957	1962	1967	1972	1974
A C T I V O							
I. Caja y Bancos	247	127	782	2.382	70.659	94.335	211.259
Caja y Banco de España	247	127	782	347	18.090	38.208	92.906
Bancos y Cajas de Ahorro	—	—	—	2.035	52.569	56.127	118.353
Mon. y bills. extranj. (valor efec.)	—	—	—	—	—	—	—
II. Cartera de efectos	2.351	1.418	1.018	7.427	69.413	368.077	609.011
Efectos de comercio hasta 90 días	2.351	1.418	1.018	7.427	66.906	241.063	423.554
Efectos de comer. a mayor plazo	—	—	—	—	2.507	127.014	185.457
Efectos de comercio en mon. ext.	—	—	—	—	—	—	—
Cupones descont. y títulos amort.	—	—	—	—	—	—	—
III. Cartera de títulos	35	404	725	1.023	26.621	74.675	136.077
Fondos públicos	35	404	536	1.015	26.621	74.675	136.077
Otros valores	—	—	189	8	—	—	—
IV. Créditos	153	327	96	80	24.228	60.908	192.001
Deudores con garantía real	9	37	—	—	—	7.880	89.003
Deudores varios a la vista	111	257	33	23	3.984	3.528	10.731
Deudores a plazo	33	33	63	57	20.244	30.398	80.050
Deudores en moneda extranjera ...	—	—	—	—	—	19.102	12.217
V. Deud. por acept., avales y créd. doc.	—	—	—	—	500	101.797	34.368
VI. Accionistas	—	—	—	—	—	—	—
VII. Acciones en cartera	—	—	—	—	—	—	—
VIII. Mobiliario e instalaciones	100	119	170	65	539	5.686	22.543
IX. Inmuebles	972	983	998	350	2.765	3.192	97.728
X. Inversión de reser. y fondos de prev.	—	—	—	—	—	600	1.434
XI y XII. Cuentas diversas y de orden	120	202	206	1.482	21.387	152.315	826.483
Suma el Activo	3.978	3.580	3.995	12.809	216.112	861.585	2.130.904
P A S I V O							
I. Capital	1.125	1.125	1.125	2.250	10.125	25.000	200.000
II. Reservas	—	—	—	—	2.107	5.135	7.308
II bis. Regulación Ley 76/1961	—	—	—	—	—	—	—
III. Bancos y Cajas de Ahorro	467	1.035	743	1.913	40.281	89.412	74.458
IV. Acreedores	2.285	1.335	1.889	7.589	139.245	478.236	992.336
A la vista	672	20	602	4.629	88.969	224.370	442.499
Hasta el plazo de un mes	1.613	1.315	1.287	2.875	34.304	119.841	207.409
A mayores plazos	—	—	—	85	15.972	134.025	342.428
V. Bonos de Caja y oblig. en circul.	—	—	—	—	—	—	—
VI. Acreedores en moneda extranjera	—	—	—	—	—	164	12.217
VII. Efectos y demás oblig. a pagar ...	—	—	—	2	—	1.161	5.768
VIII. Acept., avales y créditos document.	—	—	—	—	500	101.797	34.368
IX y X. Cuentas diversas y de orden	101	85	238	1.055	23.854	160.670	802.474
XI. Pérdidas y Ganancias	—	—	—	—	—	10	1.975
Suma el Pasivo	3.978	3.580	3.995	12.809	216.112	861.585	2.130.904
Depositantas (valores nominales)	—	—	—	—	6.506	27.472	283.820

BANCO PERFECTO CASTRO CANOSA, S. L., Banqueros

(Creado en 1928, con un capital de 1.215.721,15 pesetas y con el nombre de D. PERFECTO CASTRO CANOSA, BANQUEROS)

DOMICILIO SOCIAL: Calvo Sotelo, 31. CEE (La Coruña). **TELEFONOS:** 26 y 226. **APARTADO DE CORREOS:** 1. **DIRECCION TELEGRAFICA:** CASTRO. **TELEX:** —

CONSEJO DE ADMINISTRACION

SOCIO GERENTE: D. Marcelo Castro-Rial Canosa.

SOCIO SECRETARIO: D. Manuel Castro-Rial Canosa.

COTIZA EN BOLSAS DE: —

OFICINAS EN TERRITORIO NACIONAL: 1 al 31-12-74.

OFICINAS DE CAMBIO DE DIVISAS: —

OFICINAS EN EL EXTRANJERO: —

— Sucursales y agencias, —

— Representaciones, —

COTIZACION AÑO 1974:

Máxima: —

Mínima: —

Media: —

EMPLEADOS 31-12-73

TOTAL 6

— Hombres 5

— Mujeres 1

EMPLEADOS 31-12-74

TOTAL 6

— Hombres 5

— Mujeres 1

CUENTA DE PERDIDAS Y GANANCIAS (en millones de pesetas)

	71		72		73	
Productos del Ejercicio	4,6		4,8		5,1	
Gastos Generales	1,2		1,3		2,0	
Intereses, Comisiones y Varios	3,2		3,2		2,7	
Beneficio Neto	0,2		0,3		0,4	
TOTAL	4,6	4,6	4,8	4,8	5,1	5,1
Remanente Ejercicio anterior	0,01		0,01		0,02	
Distribución resultados:						
— Dividendos	—		—		—	
— Impuestos	0,18		0,27		0,09	
— Reservas	0,04		0,04		0,04	
Remanente próximo Ejercicio	0,01		0,02		0,3	

154 L

PERFECTO CASTRO CANOSA

	1947	1952	1957	1962	1967	1972	1974
A C T I V O							
I. Caja y Bancos	1.052	1.494	4.945	4.787	7.002	17.013	75.696
Caja y Banco de España	214	321	552	874	777	7.071	10.739
Bancos y Cajas de Ahorro	838	1.173	4.393	3.913	6.225	9.942	64.957
Mon. y bills. extranj. (valor efec.).	—	—	—	—	—	—	—
II. Cartera de efectos	296	226	813	3.917	8.982	19.463	69.289
Efectos de comercio hasta 90 días.	296	226	813	3.917	8.819	18.182	42.374
Efectos de comer. a mayor plazo.	—	—	—	—	163	1.281	26.915
Efectos de comercio en mon. ext.	—	—	—	—	—	—	—
Cupones descont. y títulos amort.	—	—	—	—	—	—	—
III. Cartera de títulos	1.311	1.704	3.968	10.142	10.257	22.817	36.001
Fondos públicos	550	750	1.312	1.312	7.932	20.921	29.028
Otros valores	761	954	2.656	8.830	2.325	1.896	6.973
IV. Créditos	391	399	1.171	7.057	13.201	19.154	13.492
Deudores con garantía real	180	178	306	230	230	230	4.027
Deudores varios a la vista	211	221	865	6.827	12.971	11.204	3.629
Deudores a plazo	—	—	—	—	—	7.720	5.836
Deudores en moneda extranjera ...	—	—	—	—	—	—	—
V. Deud. por acept., avales y créd. doc.	—	—	—	—	—	—	5.064
VI. Accionistas	—	—	—	—	—	—	—
VII. Acciones en cartera	—	—	—	—	—	—	—
VIII. Mobiliario e instalaciones	27	27	40	64	49	38	86
IX. Inmuebles	176	208	483	478	421	371	6.780
X. Inversión de reser. y fondos de prev.	—	—	—	—	—	—	—
XI y XII. Cuentas diversas y de orden	205	—	—	283	542	8.253	38.684
Suma el Activo	3.458	4.058	11.420	26.728	40.454	87.109	245.092
P A S I V O							
I. Capital	1.242	1.242	1.242	2.000	2.000	2.000	25.000
II. Reservas	96	116	146	60	280	480	563
II bis. Regulación Ley 76/1961	—	—	—	—	—	—	—
III. Bancos y Cajas de Ahorro	478	—	40	—	—	2.300	5.512
IV. Acreedores	1.494	2.579	9.874	24.130	37.304	73.523	163.635
A la vista	725	1.387	3.952	6.470	5.907	6.323	57.223
Hasta el plazo de un mes	—	—	—	—	—	—	—
A mayores plazos	769	1.192	5.922	17.660	31.397	67.205	106.412
V. Bonos de Caja y oblig. en circul. ...	—	—	—	—	—	—	—
VI. Acreedores en moneda extranjera.	—	—	—	—	—	—	—
VII. Efectos y demás oblig. a pagar ...	143	116	108	152	148	215	734
VIII. Acept., avales y créditos document.	—	—	—	—	—	—	5.064
IX y X. Cuentas diversas y de orden	5	—	—	—	—	8.586	44.281
XI. Pérdidas y Ganancias	—	5	10	386	722	—	303
Suma el Pasivo	3.458	4.058	11.420	26.728	40.454	87.109	245.092
Depositantes (valores nominales).	—	—	—	—	—	—	261

BANCO GIMENEZ

(Creado en 1961, con un capital social de 2.000.000 de pesetas y con el nombre de BANCO GIMENEZ.)

DOMICILIO SOCIAL: Generalísimo Franco, 33. BARCO DE AVILA (Avila). **TELEFONOS:** 12 y 527. **APARTADO DE CORREOS:** 1.
DIRECCION TELEGRAFICA: —. **TELEX:** —.

CONSEJO DE ADMINISTRACION

PRESIDENTE: D. José Manuel Rodríguez-Acosta Carlström.

SECRETARIO GENERAL Y CONSEJERO DELEGADO: D. Miguel Rodríguez-Acosta Carlström.

CONSEJERO: D. Antonio Pérez Rodríguez.

COTIZA EN BOLSAS DE: —

OFICINAS EN TERRITORIO NACIONAL: 2 al 31-12-74.

OFICINAS DE CAMBIO DE DIVISAS: —

OFICINAS EN EL EXTRANJERO: —

— Sucursales y Agencias, —

— Representaciones, —

COTIZACION AÑO 1974:

Máxima: —

Mínima: —

Media: —

	EMPLEADOS 31-12-73		EMPLEADOS 31-12-74
TOTAL	22		26
	— Hombres	17	— Hombres
	— Mujeres	5	— Mujeres
			21
			5

CUENTA DE PERDIDAS Y GANANCIAS (en millones de pesetas)

	71		72		73	
Productos del Ejercicio		12,4		21,8		51,6
Gastos Generales	5,4		4,2		7,3	
Intereses, Comisiones y Varios	5,6		8,5		28,4	
Beneficio Neto	1,4		9,1		15,9	
TOTAL	12,4	12,4	21,8	21,8	51,6	51,6
Remanente Ejercicio anterior	—		—		—	
Distribución resultados:						
— Dividendos	—		—		—	
— Impuestos	0,5		3,0		5,2	
— Reservas	0,9		6,1		10,7	
Remanente próximo Ejercicio	—		—		—	

158 L

BANCO GIMENEZ

	1948	1952	1957	1962	1967	1972	1974
ACTIVO							
I. Caja y Bancos	696	963	904	8.064	7.011	232.571	179.734
Caja y Banco de España	670	425	514	2.704	4.828	47.330	61.865
Bancos y Cajas de Ahorro	26	538	390	5.360	2.183	185.241	117.869
Mon. y bills. extranj. (valor efec.).	—	—	—	—	—	—	—
II. Cartera de efectos	559	2.554	5.456	7.367	13.329	253.870	429.589
Efectos de comercio hasta 90 días.	559	2.554	5.456	7.367	13.176	112.052	208.014
Efectos de comer. a mayor plazo.	—	—	—	—	153	141.818	221.575
Efectos de comercio en mon. ext.	—	—	—	—	—	—	—
Cupones descont. y títulos amort.	—	—	—	—	—	—	—
III. Cartera de títulos	506	1.763	7.278	5.046	4.858	144.458	198.854
Fondos públicos	267	1.509	7.278	4.762	4.438	144.434	138.830
Otros valores	239	254	—	284	420	24	60.024
IV. Créditos	157	136	214	412	1.541	33.933	363.425
Deudores con garantía real	—	—	214	—	—	1.297	55.561
Deudores varios a la vista	—	1	—	145	—	3.880	12.870
Deudores a plazo	157	135	—	267	1.541	28.756	294.994
Deudores en moneda extranjera ...	—	—	—	—	—	—	—
V. Deud. por acept., avales y créd. doc.	—	—	—	—	—	7.610	73.621
VI. Accionistas	—	—	—	—	—	—	12.500
VII. Acciones en cartera	—	—	—	—	—	—	—
VIII. Mobiliario e instalaciones	—	—	892	232	214	2.235	6.646
IX. Inmuebles	—	—	1.255	—	—	—	6.183
X. Inversión de reser. y fondos de prev.	—	—	90	30	30	30	30
XI y XII. Cuentas diversas y de orden	548	1.765	19.472	68	42	38.400	515.393
Suma el Activo	2.466	7.181	35.561	21.219	27.025	713.107	1.785.975
PASIVO							
I. Capital	825	825	1.500	2.000	2.000	45.000	70.000
II. Reservas	—	230	90	30	200	1.625	18.405
II bis. Regulación Ley 76/1961	—	—	—	—	—	—	—
III. Bancos y Cajas de Ahorro	163	1.536	8.862	1.697	2.603	14.972	481.156
IV. Acreedores	1.367	3.495	23.813	17.419	21.907	582.484	596.978
A la vista	801	2.454	4.032	3.684	6.769	142.327	192.334
Hasta el plazo de un mes	146	247	4.642	2.966	7.348	186.229	97.351
A mayores plazos	420	794	15.139	10.769	7.790	253.928	307.293
V. Bonos de Caja y oblig. en circul. ...	—	—	—	—	—	—	—
VI. Acreedores en moneda extranjera.	—	—	—	—	—	—	—
VII. Efectos y demás oblig. a pagar ...	6	2	—	7	38	229	834
VIII. Acept., avales y créditos document.	—	—	—	—	—	7.610	73.621
IX y X. Cuentas diversas y de orden	105	1.090	1.296	—	2	61.153	544.969
XI. Pérdidas y Ganancias	—	3	—	66	275	34	12
Suma el Pasivo	2.466	7.181	35.561	21.219	27.025	713.107	1.785.975
Depositantes (valores nominales).	—	83	6.831	352	302	2.726	19.095

BANCO DE NAVARRA

(Creado en 1964, con un capital social de 25.000.000 de pesetas y con el nombre de BANCO DE SAN ADRIAN)

DOMICILIO SOCIAL: García Ximénez, 4. PAMPLONA. **TELEFONO:** 22 72 69. **APARTADO DE CORREOS:** 294. **DIRECCION TELEGRAFICA:** BANCONASA. **TELEX:** 36717.

CONSEJO DE ADMINISTRACION

VICEPRESIDENTE: D. Francisco Albert Ferrero.

SECRETARIO GENERAL: D. José López Berenguer.

CONSEJEROS: D. Marcel Alexis Hans Siegenthaler y D. Vidal Amatriain Sola.

DIRECTOR GENERAL: D. Jerónimo Martínez Iñigo y D. Francisco Grau Ortíz.

DIRECTOR GENERAL ADJUNTO: D. José Albert Freire.

COTIZA EN BOLSA DE: BARCELONA.

OFICINAS EN TERRITORIO NACIONAL: 7 al 31-12-74.

OFICINAS DE CAMBIO DE DIVISAS: —

OFICINAS EN EL EXTRANJERO: —

COTIZACION AÑO 1974:

Máxima: Barcelona, 2.025.

Mínima: Barcelona, 850.

— Sucursales y agencias, —

— Representaciones, —

EMPLEADOS 31-12-73		EMPLEADOS 31-12-74	
TOTAL	53	TOTAL	94
— Hombres	44	— Hombres	78
— Mujeres	9	— Mujeres	16

CUENTA DE PERDIDAS Y GANANCIAS (en millones de pesetas)

	71	72	73
Productos del Ejercicio	31,4	32,9	43,3
Gastos Generales, Intereses, Comisiones y Varios	13,0	15,0	21,6
Amortizaciones	1,5	2,4	1,9
Beneficio Neto	16,9	15,5	19,8
TOTAL	31,4	32,9	43,3
Remanente Ejercicio anterior	—	0,2	0,1
Distribución resultados:			
— Dividendo	—	—	3,0
— Impuestos	5,0	5,0	3,6
— Reservas	11,7	10,6	4,4
— Fondo Previsión Inversiones	—	—	8,9
Remanente próximo Ejercicio	0,2	0,1	—

160 C-L

BANCO DE NAVARRA

	1964	1967	1972	1974
A C T I V O				
I. Caja y Bancos	4.389	16.405	131.215	1.648.726
Caja y Banco de España	2.558	10.441	43.072	296.133
Bancos y Cajas de Ahorro	1.831	5.964	88.143	1.352.593
Mon. y bills. extranj. (valor efec.).	—	—	—	—
II. Cartera de efectos	27.928	39.906	450.328	1.389.126
Efectos de comercio hasta 90 días.	27.928	39.906	426.996	1.018.455
Efectos de comer. a mayor plazo.	—	—	23.332	369.979
Efectos de comercio en mon. ext.	—	—	—	—
Cupones descont. y títulos amort.	—	—	—	692
III. Cartera de títulos	—	13.928	101.380	368.808
Fondos públicos	—	13.928	101.380	350.875
Otros valores	—	—	—	17.933
IV. Créditos	8.595	35.272	63.922	85.253
Deudores con garantía real	—	—	—	—
Deudores varios a la vista	8.595	1.587	2.022	13.976
Deudores a plazo	—	33.685	61.900	71.277
Deudores en moneda extranjera ...	—	—	—	—
V. Deud. por acept., avales y créd. doc.	—	20.440	36.783	61.074
VI. Accionistas	—	—	—	337.500
VII. Acciones en cartera	—	—	—	—
VIII. Mobiliario e instalaciones	1.073	839	2.079	7.311
IX. Inmuebles	—	—	17.231	118.633
X. Inversión de reser. y fondos de prev.	—	—	8.569	7.234
XI y XII. Cuentas diversas y de orden	1.710	68.140	309.344	538.398
Suma el Activo	43.695	194.930	1.120.851	4.562.063
P A S I V O				
I. Capital	25.000	25.000	150.000	375.000
II. Reservas	331	5.775	35.793	172.156
II bis. Regulación Ley 76/1961	—	—	—	—
III. Bancos y Cajas de Ahorro	—	5.842	43.731	68.527
IV. Acreedores	18.020	67.178	531.771	3.204.852
A la vista	10.160	18.315	300.851	2.626.442
Hasta el plazo de un mes	6.089	39.557	133.363	211.074
A mayores plazos	1.771	9.306	97.557	367.336
V. Bonos de Caja y oblig. en circul. ...	—	—	—	—
VI. Acreedores en moneda extranjera.	—	—	—	287
VII. Efectos y demás oblig. a pagar ...	—	—	1.239	22.377
VIII. Acept., avales y créditos document	—	20.440	36.783	61.074
IX y X. Cuentas diversas y de orden	344	70.694	305.783	616.599
XI. Pérdidas y Ganancias	—	1	15.751	41.191
Suma el Pasivo	43.695	194.930	1.120.851	4.562.063
Depositantes (valores nominales).	25.110	25.685	71.833	301.512

BANCO DE ASTURIAS

(Creado en 1964, con un capital social de 50.000.000 de pesetas y con el nombre de BANCO DE LANGREO). **DOMICILIO SOCIAL:** Avenida Generalísimo, 18. SAMA DE LANGREO (Oviedo). **TELEFONOS:** 68 32 44, en Sama; 22 04 41, en Oviedo. **APARTADO DE CORREOS:** 62. **DIRECCION TELEGRAFICA:** BANASTUR. **TELEX:** 37.381.

CONSEJO DE ADMINISTRACION

PRESIDENTE: D. José Ramón Villa Llana.

VOCALES: D. Angel Fombella González, D. José Hernández Galindo, D. Marino Gutiérrez Suárez, D. Juan Lucena Alvarez de Sotomayor, D. Luis Marquesan Puig, D. Angel Varela Alvarez y D. Roberto Vergés Cadenet.

SECRETARIO: D. Francisco María García Morales.

COTIZA EN BOLSAS DE: —

OFICINAS EN TERRITORIO NACIONAL: 6 al 31-12-74.

OFICINAS DE CAMBIO DE DIVISAS: —

OFICINAS EN EL EXTRANJERO: —

— Sucursales y agencias, —

— Representaciones, —

COTIZACION AÑO 1974:

Máxima: —

Mínima: —

Media: —

EMPLEADOS 31-12-73

TOTAL 135

— Hombres 115

— Mujeres 20

EMPLEADOS 31-12-74

TOTAL 141

— Hombres 125

— Mujeres 16

CUENTA DE PERDIDAS Y GANANCIAS (en millones de pesetas)

	71	72	73		
Productos del Ejercicio	60,2	93,9	123,8		
Gastos Generales y Amortizaciones	25,8	43,2	59,6		
Intereses, Comisiones y Varios	27,8	41,4	52,4		
Beneficio neto	6,6	9,3	11,8		
TOTAL	60,2	93,9	123,8	60,2	123,8
Remanente Ejercicio anterior	—	—	—		
Distribución resultados:					
— Dividendos	2,5	3,6	5,0		
— Impuestos	1,6	2,2	3,0		
— Reservas	0,7	0,9	0,9		
— Previsión Inversiones	0,4	0,4	0,3		
— Atenciones estatutarias	0,3	0,3	—		
— Participación del personal	1,1	1,9	2,6		
Remanente Ejercicio próximo	—	—	—		

161 C-L

BANCO DE ASTURIAS

	1964	1967	1972	1974
A C T I V O				
I. Caja y Bancos	48.978	35.282	344.429	360.067
Caja y Banco de España	4.281	13.204	133.026	172.944
Bancos y Cajas de Ahorro	44.522	21.986	208.845	185.800
Mon. y bills. extranj. (valor efec.).	175	92	2.558	1.323
II. Cartera de efectos	27.504	96.399	1.025.319	1.346.788
Efectos de comercio hasta 90 días.	23.007	83.550	807.571	953.405
Efectos de comer. a mayor plazo.	4.497	12.849	217.748	393.304
Efectos de comercio en mon. ext.	—	—	—	—
Cupones descont. y títulos amort.	—	—	—	79
III. Cartera de títulos	—	31.659	228.407	276.622
Fondos públicos	—	31.659	227.807	269.370
Otros valores	—	—	600	7.252
IV. Créditos	416	59.072	92.201	226.026
Deudores con garantía real	—	—	17.732	43.686
Deudores varios a la vista	—	18.117	13.017	27.386
Deudores a plazo	416	40.955	61.452	154.954
Deudores en moneda extranjera ...	—	—	—	—
V. Deud. por acept., avales y créd. doc.	7.059	30.668	91.968	243.869
VI. Accionistas	—	—	—	—
VII. Acciones en cartera	—	—	—	—
VIII. Mobiliario e instalaciones	1.478	2.783	46.774	51.295
IX. Inmuebles	—	6.453	36.153	52.463
X. Inversión de reser. y fondos de prev.	—	—	1.083	1.836
XI y XII. Cuentas diversas y de orden	3.871	86.560	265.706	596.808
Suma el Activo	89.306	348.876	2.132.040	3.155.774
P A S I V O				
I. Capital	50.000	50.000	100.000	160.000
II. Reservas	—	1.150	5.440	7.991
II bis. Regulación Ley 76/1961	—	—	—	—
III. Bancos y Cajas de Ahorro	236	9.741	453.167	260.576
IV. Acreedores	30.314	167.334	1.213.899	1.877.942
A la vista	24.405	50.752	485.658	827.813
Hasta el plazo de un mes	2.016	86.115	317.092	470.822
A mayores plazos	3.893	30.467	411.149	579.307
V. Bonos de Caja y oblig. en circul. ...	—	—	—	—
VI. Acreedores en moneda extranjera.	—	248	—	507
VII. Efectos y demás oblig. a pagar ...	4	546	24.051	19.841
VIII. Acept., avales y créditos document	7.059	30.668	91.968	243.869
IX y X. Cuentas diversas y de orden	1.693	89.097	243.510	585.048
XI. Pérdidas y Ganancias	—	92	5	—
Suma el Pasivo	89.306	348.876	2.132.040	3.155.774
Depositantes (valores nominales).	—	60.447	128.342	275.646

BANCO DE LEVANTE

(Creado en 1964, con un capital social de 100.000.000 de pesetas y con el nombre de BANCO DE LEVANTE, S. A.)

DOMICILIO SOCIAL: Alcalá, 21. MADRID-14. **TELEFONOS:** 232 65 00 y 221 85 57. **APARTADO DE CORREOS:** 14.096. **DIRECCION TELEGRAFICA:** BANLEVANTE. **TELEX:** 27479.

CONSEJO DE ADMINISTRACION

PRESIDENTE: Ilmo. Sr. D. Aniceto Fernández Ordás.

VICEPRESIDENTE: Excmo. Sr. D. Luis Estévez Tolezano.

SECRETARIO GENERAL: Ilmo. Sr. D. Francisco Valiente Zárraga.

CONSEJERO DIRECTOR GENERAL: D. Nicolás Granado Covo.

CONSEJEROS: Ilmo. Sr. D. José San Román Colino, D. Juan Ignacio Llorente Domínguez, Ilmo. Sr. D. Manuel Albaladejo García, Excmo. Sr. D. Manuel Silvela Jiménez Arenas, Excmo. Sr. D. Angel Campano López (*).

COTIZA EN BOLSAS DE: —

OFICINAS EN TERRITORIO NACIONAL: 7 al 31-12-74.

OFICINAS DE CAMBIO DE DIVISAS: —

OFICINAS EN EL EXTRANJERO: —

— Sucursales y Agencias, —

— Representaciones, —

COTIZACION AÑO 1974:

Máxima: —

Mínima: —

Media: —

EMPLEADOS 31-12-73

EMPLEADOS 31-12-74

TOTAL 245

— Hombres 217

— Mujeres 28

— Hombres 241

— Mujeres 30

TOTAL 271

CUENTA DE PERDIDAS Y GANANCIAS (en millones de pesetas)

	71	72	73		
Productos del Ejercicio	188,9	194,3	245,9		
Gastos Generales	65,7	73,6	103,5		
Intereses, Comisiones y Varios	96,4	91,6	106,3		
Amortizaciones	3,4	4,2	8,4		
Beneficio Neto	23,4	24,9	27,7		
TOTAL	189,9	189,9	194,3	194,3	245,9
Remanente Ejercicio anterior	—	—	—		
Distribución resultados:					
— Dividendos	8,1	7,5	8,7		
— Impuestos	9,7	9,1	11,0		
— Reservas	4,4	7,1	6,6		
— Atenciones Personal	1,2	1,2	1,4		
Remanente próximo Ejercicio	—	—	—		

(*) Nombrado el pasado mes de diciembre y pendiente de ratificar por la Junta de accionistas.

162 C-L

BANCO DE LEVANTE

	1965	1967	1972	1974
A C T I V O				
I. Caja y Bancos	96.574	139.088	534.752	1.009.728
Caja y Banco de España	19.135	71.865	190.673	349.923
Bancos y Cajas de Ahorro	76.739	62.028	340.411	656.711
Mon. y bills. extranj. (valor efec.).	700	5.195	3.668	3.094
II. Cartera de efectos	229.248	494.338	1.531.217	3.240.235
Efectos de comercio hasta 90 días.	221.689	441.780	915.569	1.946.620
Efectos de comer. a mayor plazo.	7.559	52.558	614.792	1.284.642
Efectos de comercio en mon. ext.	—	—	—	5.570
Cupones descont. y títulos amort.	—	—	856	3.403
III. Cartera de títulos	60.721	174.101	532.261	941.273
Fondos públicos	60.721	174.101	532.261	917.264
Otros valores	—	—	—	24.009
IV. Créditos	149.107	247.350	517.408	821.605
Deudores con garantía real	5.019	12.408	72.449	124.014
Deudores varios a la vista	5.910	131.510	14.314	77.463
Deudores a plazo	138.178	103.432	430.645	620.128
Deudores en moneda extranjera ...	—	—	—	—
V. Deud. por acept., avales y créd. doc.	156.668	457.047	424.083	691.936
VI. Accionistas	—	—	—	—
VII. Acciones en cartera	—	—	—	—
VIII. Mobiliario e instalaciones	15.181	25.513	50.567	95.476
IX. Inmuebles	—	—	68.164	150.131
X. Inversión de reser. y fondos de prev.	—	—	—	—
XI y XII. Cuentas diversas y de orden	148.522	481.183	1.733.890	2.623.540
Suma el Activo	856.021	2.018.620	5.392.342	9.573.924
P A S I V O				
I. Capital	100.000	100.000	175.000	400.000
II. Reservas	—	12.900	44.000	307.500
II bis. Regulación Ley 76/1961	—	—	—	—
III. Bancos y Cajas de Ahorro	69.638	89.485	551.621	803.051
IV. Acreedores	377.164	822.656	2.403.196	4.527.541
A la vista	180.083	490.310	1.240.187	2.246.047
Hasta el plazo de un mes	114.249	219.126	731.921	928.471
A mayores plazos	82.832	113.220	431.088	1.353.023
V. Bonos de Caja y oblig. en circul. ...	—	—	—	—
VI. Acreedores en moneda extranjera.	12.828	58.286	42.979	19.014
VII. Efectos y demás oblig. a pagar ...	173	11.524	47.622	145.964
VIII. Acept., avales y créditos document.	156.668	457.047	424.083	691.936
IX y X. Cuentas diversas y de orden	132.489	434.123	1.703.812	2.678.917
XI. Pérdidas y Ganancias	7.061	32.599	29	1
Suma el Pasivo	856.021	2.018.620	5.392.342	9.573.924
Depositantes (valores nominales).	226.401	435.822	1.398.431	2.250.774

BANCO DE HUELVA

(Creado en 1965, con un capital social de 100.000.000 de pesetas y con el nombre de BANCO DE HUELVA.)

DOMICILIO SOCIAL: Gran Vía, 5. HUELVA. **TELEFONOS:** 21 37 85 y 21 51 01. **APARTADO DE CORREOS:** —. **DIRECCION TELEGRAFICA:** HUELBANK. **TELEX** —.

CONSEJO DE ADMINISTRACION

PRESIDENTE: Excmo. Sr. D. Federico Molina Orta.

VICEPRESIDENTE: D. Salvador Noguera Espinosa.

SECRETARIO GENERAL: D. José Moresco Muñoz.

CONSEJEROS: Ilmo. Sr. D. Ricardo Schoepfen Born., D. Javier Molina Domínguez, D. Fernando Vallejo de los Casares, don Luis Basagoiti Sanjinés, D. Bartolomé Herruzo Sotomayor, D. Manuel Llanes Muñoz, D. Juan Manuel Pérez Martínez, D. Francisco de Borja Domecq Solís, D. Alfonso Guardiola Domínguez, D. Fernando Delso Ramo.

DIRECTOR GENERAL: D. Juan Reyes Alvarez.

COTIZA EN BOLSAS DE: —

OFICINAS EN TERRITORIO NACIONAL: 5 al 31-12-74.

OFICINAS DE CAMBIO DE DIVISAS: —

OFICINAS EN EL EXTRANJERO: —

— Sucursales y Agencias, —

— Representaciones, —

COTIZACION AÑO 1974:

Máxima: —

Mínima: —

Media: —

	EMPLEADOS 31-12-73		EMPLEADOS 31-12-74
TOTAL	42		54
	— Hombres	41	— Hombres
	— Mujeres	1	— Mujeres
			53
			1

CUENTA DE PERDIDAS Y GANANCIAS (en millones de pesetas)

	71		72		73
Productos del Ejercicio		31,4		38,9	47,1
Gastos Generales	11,0		13,4		17,8
Intereses, Comisiones y Varios	9,8		14,3		16,9
Amortizaciones	1,0		1,1		0,8
Beneficio Neto	9,6		10,1		11,6
TOTAL	31,4	31,4	38,9	38,9	47,1
Remanente Ejercicio anterior	—		—		0,1

Distribución resultados:

— Dividendos	5,5		5,5		5,5
— Impuestos	3,0		3,0		3,6
— Reservas	1,0		1,5		2,5
Remanente próximo Ejercicio	—		0,1		0,1

163 C-L

BANCO DE HUELVA

	1965	1967	1972	1974
ACTIVO				
I. Caja y Bancos	28.362	31.257	99.034	103.997
Caja y Banco de España	3.952	5.276	40.271	57.126
Bancos y Cajas de Ahorro	24.410	25.981	58.763	46.871
Mon. y bills. extranj. (valor efec.)	—	—	—	—
II. Cartera de efectos	103.395	121.577	239.508	354.976
Efectos de comercio hasta 90 días.	61.486	91.037	198.853	294.659
Efectos de comer. a mayor plazo.	41.909	30.540	40.651	60.317
Efectos de comercio en mon. ext.	—	—	—	—
Cupones descont. y títulos amort	—	—	4	—
III. Cartera de títulos	13.150	27.033	93.088	107.777
Fondos públicos	13.150	27.033	93.088	107.777
Otros valores	—	—	—	—
IV. Créditos	28.297	61.409	98.011	157.150
Deudores con garantía real	—	4.500	3.498	42.751
Deudores varios a la vista	2.011	20.376	11.582	24.181
Deudores a plazo	26.286	36.533	82.931	90.218
Deudores en moneda extranjera ...	—	—	—	—
V. Deud. por acept., avales y créd. doc.	125	919	42.242	79.523
VI. Accionistas	—	—	—	—
VII. Acciones en cartera	—	—	—	—
VIII. Mobiliario e instalaciones	1.265	1.525	4.689	6.706
IX. Inmuebles	1.274	1.222	27.679	43.623
X. Inversión de reser. y fondos de prev.	—	—	—	—
XI y XII. Cuentas diversas y de orden	30.493	38.209	295.694	425.241
Suma el Activo	206.361	283.151	899.945	1.278.993
PASIVO				
I. Capital	100.000	100.000	100.000	100.000
II. Reservas	2.150	7.000	11.500	15.500
II bis. Regulación Ley 76/1961	—	—	—	—
III. Bancos y Cajas de Ahorro	3.385	1.852	33.473	81.783
IV. Acreedores	70.522	128.994	424.273	576.152
A la vista	48.668	59.428	214.177	292.297
Hasta el plazo de un mes	21.300	42.209	95.568	101.284
A mayores plazos	554	27.357	114.528	182.571
V. Bonos de Caja y oblig. en circul. ...	—	—	—	—
VI. Acreedores en moneda extranjera.	—	—	—	—
VII. Efectos y demás oblig. a pagar ...	1.650	428	1.761	5.072
VIII. Acept., avales y créditos document.	125	919	42.242	79.523
IX y X. Cuentas diversas y de orden	28.497	43.950	286.654	420.900
XI. Pérdidas y Ganancias	32	8	42	63
Suma el Pasivo	206.361	283.151	899.945	1.278.993
Depositantes (valores nominales).	15.877	27.738	145.562	161.414

BANCO DE LA EXPORTACION

(Creado en 1965, con un capital social de 125.000.000 de pesetas y con el nombre de BANCO DE LA EXPORTACION.)

DOMICILIO SOCIAL: Barcas, 10. VALENCIA-2. **TELEFONOS:** 321 31 01 (12 líneas). **APARTADO DE CORREOS:** 86. **DIRECCION TELEGRAFICA:** BANEX. **TELEX:** 62676.

CONSEJO DE ADMINISTRACION

PRESIDENTE: Ilmo. Sr. D. Emilio Attard Alonso.

VICEPRESIDENTE: D. Ramón Llacer Ripoll.

SECRETARIO GENERAL: D. José María Jiménez de Laiglesia.

CONSEJEROS: D. Francisco Arbona Colom, D. Pascual Arnal Planelles, D. Juan Casanova Civera, D. Salvador Castellano Vilar, D. Vicente Castellano Sabater, D. José P. Juan Arrufat, D. Emilio Pechuán Porres, D. Antonio Peiró Camaro, D. Leonardo Ramón Ramón, D. Bautista Sanchís Ferrada.

COTIZA EN BOLSAS DE: —

OFICINAS EN TERRITORIO NACIONAL: 8 al 31-12-74.

OFICINAS DE CAMBIO DE DIVISAS: —

OFICINAS EN EL EXTRANJERO: —

— Sucursales y Agencias, —

— Representaciones, —

COTIZACION AÑO 1974:

Máxima: —

Mínima: —

Media: —

EMPLEADOS 31-12-73

TOTAL 160

— Hombres 131

— Mujeres 29

EMPLEADOS 31-12-74

TOTAL 174

— Hombres 146

— Mujeres 28

CUENTA DE PERDIDAS Y GANANCIAS (en millones de pesetas)

	71	72	73		
Productos del Ejercicio	124,0	150,4	215,2		
Gastos Generales	40,0 *	44,1	64,6		
Intereses, Comisiones y Varios	49,0	58,7	97,3		
Amortizaciones	—	4,5	4,8		
Beneficio Neto	35,0	43,1	48,5		
TOTAL	124,0	150,4	215,2	124,0	150,4
Remanente Ejercicio anterior	0,1	0,1	0,1		
Distribución resultados:					
— Dividendos	10,9	11,3	11,1		
— Impuestos	8,7	11,6	13,0		
— Reservas	6,9	9,1	11,1		
— Fondo Previsión Inversiones	4,3	6,0	7,5		
— Participación Personal	2,0	2,5	3,3		
— Obligaciones Estatutarias	2,2	2,6	2,4		
Remanente próximo Ejercicio	0,1	0,1	0,2		

* Incluye Amortizaciones.

164 C-L

BANCO DE LA EXPORTACION

	1965	1967	1972	1974
A C T I V O				
I. Caja y Bancos	120.628	151.691	417.523	749.380
Caja y Banco de España	38.417	59.449	145.731	311.102
Bancos y Cajas de Ahorro	81.914	91.548	271.097	438.108
Mon. y bills. extranj. (valor efec.)	297	694	695	170
II. Cartera de efectos	188.432	335.459	1.128.902	1.754.274
Efectos de comercio hasta 90 días.	179.375	320.437	840.557	891.418
Efectos de comer. a mayor plazo.	9.038	14.617	280.927	858.008
Efectos de comercio en mon. ext.	—	—	—	—
Cupones descont. y títulos amort.	19	405	7.418	4.848
III. Cartera de títulos	34.604	85.666	382.828	609.197
Fondos públicos	34.604	85.666	382.828	569.197
Otros valores	—	—	—	40.000
IV. Créditos	88.520	138.909	302.567	669.644
Deudores con garantía real	—	27.937	76.869	235.885
Deudores varios a la vista	2.343	3.663	28.342	83.238
Deudores a plazo	75.160	100.588	197.356	350.521
Deudores en moneda extranjera ...	11.017	6.721	—	—
V. Deud. por acept., avales y créd. doc.	29.304	130.242	403.206	633.170
VI. Accionistas	—	16.638	—	—
VII. Acciones en cartera	—	—	—	—
VIII. Mobiliario e instalaciones	13.792	19.735	29.108	73.733
IX. Inmuebles	—	—	49.346	48.185
X. Inversión de reser. y fondos de prev.	—	—	7.221	20.721
XI y XII. Cuentas diversas y de orden	161.475	227.504	1.212.304	2.075.288
Suma el Activo	636.755	1.105.844	3.933.005	6.633.592
P A S I V O				
I. Capital	125.000	165.000	165.000	186.750
II. Reservas	—	2.600	30.190	85.632
II bis. Regulación Ley 76/1961	—	—	—	—
III. Bancos y Cajas de Ahorro	76.990	59.062	327.349	440.789
IV. Acreedores	236.514	500.540	1.806.327	3.166.900
A la vista	187.525	378.986	939.166	1.267.900
Hasta el plazo de un mes	41.648	93.730	378.246	530.718
A mayores plazos	7.341	27.824	488.915	1.368.282
V. Bonos de Caja y oblig. en circul. ...	—	—	—	—
VI. Acreedores en moneda extranjera.	—	7.910	3.773	3.601
VII. Efectos y demás oblig. a pagar ...	254	1.095	15.126	93.468
VIII. Acept., avales y créditos document.	29.304	130.242	403.206	633.170
IX y X. Cuentas diversas y de orden	168.693	238.426	1.138.910	1.973.032
XI. Pérdidas y Ganancias	—	969	43.124	50.250
Suma el Pasivo	636.755	1.105.844	3.933.005	6.633.592
Depositantes (valores nominales).	138.335	287.946	404.241	530.687

BANCO DE TOLEDO

(Creado en 1965, con un capital social de 50.000.000 de pesetas y con el nombre de BANCO COMERCIAL DE TALAVERA.)

DOMICILIO SOCIAL: Plaza de la Trinidad, 2 y 4. TALAVERA DE LA REINA (Toledo). **TELEFONOS:** 80 43 50 y 80 43 62. **APARTADO DE CORREOS:** 126. **DIRECCION TELEGRAFICA:** TOLEBANK. **TELEX:** —.

CONSEJO DE ADMINISTRACION

PRESIDENTE: Excmo. Sr. D. Fernando Finat y Bustos.

SECRETARIO GENERAL: D. Rafael García Fernández.

CONSEJEROS: D. José Sierra Moreno, D. Juan Rubio Navarro, D. Nicanor Flores Sánchez, D. César Casado de Pablos, Excmo. Sr. D. José María Cubillo Saavedra, D. Guillermo Santacruz Sánchez de Rojas, D. Luis Prieto Ibáñez, D. Matías Moro Carrión.

DIRECTOR GENERAL: D. Rafael García Fernández.

COTIZA EN BOLSAS DE: —

OFICINAS EN TERRITORIO NACIONAL: 5 al 31-12-74.

OFICINAS DE CAMBIO DE DIVISAS: —

OFICINAS EN EL EXTRANJERO: —

— Sucursales y Agencias, —

— Representaciones, —

COTIZACION AÑO 1974:

Máxima: —

Mínima: —

Media: —

	EMPLEADOS 31-12-73		EMPLEADOS 31-12-74
TOTAL	22		59
	— Hombres	20	— Hombres
	— Mujeres	2	— Mujeres
			54
			5

CUENTA DE PERDIDAS Y GANANCIAS (en millones de pesetas)

	71		72		73	
Productos del Ejercicio		20,8		24,7		39,2
Gastos Generales	9,9		13,0		18,3	
Intereses, Comisiones y Varios	7,0		8,9		17,4	
Amortizaciones	1,0		1,1		1,4	
Beneficio Neto	2,9		1,7		2,1	
TOTAL	20,8	20,8	24,7	24,7	39,2	39,2
Remanente Ejercicio anterior	—		—		—	
Distribución resultados:						
— Dividendos	—		—		—	
— Impuestos	0,9		0,5		0,6	
— Reservas	2,0		1,2		1,5	
Remanente próximo Ejercicio	—		—		—	

165 C-L

BANCO DE TOLEDO

	1965	1967	1972	1974
A C T I V O				
I. Caja y Bancos	29.757	32.884	212.948	465.321
Caja y Banco de España	3.839	6.649	39.453	77.156
Bancos y Cajas de Ahorro	25.918	26.235	173.495	388.165
Mon. y bills. extranj. (valor efec.).	—	—	—	—
II. Cartera de efectos	38.325	93.655	233.481	522.011
Efectos de comercio hasta 90 días.	38.325	93.655	181.932	370.418
Efectos de comer. a mayor plazo.	—	—	51.541	151.593
Efectos de comercio en mon. ext.	—	—	—	—
Cupones descont. y títulos amort.	—	—	8	—
III. Cartera de títulos	6.810	17.315	63.933	137.120
Fondos públicos	6.810	17.315	63.927	137.083
Otros valores	—	—	6	37
IV. Créditos	799	4.781	17.304	68.362
Deudores con garantía real	204	—	588	6.814
Deudores varios a la vista	595	4.781	2.234	2.879
Deudores a plazo	—	—	14.482	58.669
Deudores en moneda extranjera ...	—	—	—	—
V. Deud. por acept., avales y créd. doc.	8.885	16.511	17.522	19.279
VI. Accionistas	25.000	12.500	—	—
VII. Acciones en cartera	—	—	—	—
VIII. Mobiliario e instalaciones	707	1.090	8.644	35.962
IX. Inmuebles	—	—	5.709	16.236
X. Inversión de reser. y fondos de prev.	—	—	—	—
XI y XII. Cuentas diversas y de orden	4.396	14.079	64.813	365.867
Suma el Activo	114.679	192.815	624.354	1.630.158
P A S I V O				
I. Capital	50.000	50.000	75.000	100.000
II. Reservas	—	347	5.174	7.863
II bis. Regulación Ley 76/1961	—	—	—	—
III. Bancos y Cajas de Ahorro	5.281	7.174	56.564	112.240
IV. Acreedores	46.136	102.127	399.502	1.001.455
A la vista	22.942	40.471	203.967	407.603
Hasta el plazo de un mes	19.182	47.514	127.202	254.450
A mayores plazos	4.012	14.142	68.333	339.402
V. Bonos de Caja y oblig. en circul. ...	—	—	—	—
VI. Acreedores en moneda extranjera.	—	—	—	—
VII. Efectos y demás oblig. a pagar ...	122	203	2.912	21.583
VIII. Acept., avales y créditos document.	8.885	16.511	17.522	19.279
IX y X. Cuentas diversas y de orden	4.255	12.540	65.952	365.083
XI. Pérdidas y Ganancias	—	3.913	1.728	2.655
Suma el Pasivo	114.679	192.815	624.354	1.630.158
Deposítantes (valores nominales).	—	33.147	91.052	191.240

BANCO COMERCIAL PARA AMERICA

(Creado en 1918, con un capital social de 150.000 pesetas y con el nombre de TORRA HERMANOS Y COMPAÑIA.)

DOMICILIO SOCIAL: Capitán Haya, 1. MADRID. **TELEFONOS:** 455 55 00, 459 05 00 y 459 06 00. **APARTADO DE CORREOS:** 1.168.
DIRECCION TELEGRAFICA: AMERIBANK. **TELEX:** 22399.

CONSEJO DE ADMINISTRACION

PRESIDENTE: D. Alvin C. Rice.

VICEPRESIDENTE: D. Yves C. Lamarche.

SECRETARIO GENERAL: D. Agustín González González.

CONSEJEROS: D. Scudder Mersman, Jr., D. Ramón Zapater, D. Louis d'Aurellede Paladines, D. Luis Bergué Abarca, D. Juan Secades González-Camino, D. Joaquín Chapaprieta Orstein, D. José M.ª Torra Mart y D. Antonio Muñoz Cabrero.

DIRECTOR GENERAL: D. Lous d'Aurelle de Paladines.

COTIZA EN BOLSAS DE: —

OFICINAS EN TERRITORIO NACIONAL: 2 al 31-12-74.

OFICINAS DE CAMBIO DE DIVISAS: —

OFICINAS EN EL EXTRANJERO: —

— Sucursales y Agencias, —

— Representaciones, —

COTIZACION AÑO 1974:

Máxima: —

Mínima: —

Media: —

EMPLEADOS 31-12-73

TOTAL 162

— Hombres 125

— Mujeres 37

EMPLEADOS 31-12-74

TOTAL 181

— Hombres 138

— Mujeres 43

CUENTA DE PERDIDAS Y GANANCIAS (en millones de pesetas)

	71	72	73		
Productos del Ejercicio	308,8	272,5	357,0		
Gastos Generales	91,8	92,3	127,9		
Intereses, Comisiones, Varios y Amortizaciones	135,5	98,7	126,4		
Beneficio Neto	81,5	81,5	102,7		
TOTAL	308,8	272,5	272,5	357,0	357,0
Remanente Ejercicio anterior	—	0,7	0,9		

Distribución resultados:

— Dividendos	9,0	11,5	10,2
— Impuestos	26,6	26,6	33,6
— Reservas Voluntarias	42,0	40,0	55,0
— Dos Empleados	0,9	1,1	1,4
— Participación del Consejo	2,3	2,1	2,9
Remanente próximo Ejercicio	0,7	0,9	0,5

166 L

BANCO COMERCIAL PARA AMERICA

	1947	1952	1957	1962	1967	1972	1974
A C T I V O							
I. Caja y Bancos	102.814	114.413	183.489	407.907	197.228	3.968.995	3.691.274
Caja y Banco de España	13.038	58.174	52.228	70.205	7.831	96.043	177.128
Bancos y Cajas de Ahorro	89.767	56.191	131.259	337.061	187.593	3.870.221	3.512.509
Mon. y bills. extranj. (valor efec.).	9	48	2	641	1.804	2.731	1.637
II. Cartera de efectos	41.892	57.301	136.029	500.925	338.895	1.468.529	1.834.787
Efectos de comercio hasta 90 días.	41.892	55.791	132.726	464.796	234.659	1.135.008	1.239.337
Efectos de comer. a mayor plazo.	—	—	—	25.676	104.236	333.511	579.040
Efectos de comercio en mon. ext.	—	—	—	—	—	—	16.392
Cupones descont. y títulos amort.	—	1.510	3.303	10.453	—	10	18
III. Cartera de títulos	71.865	99.130	199.831	212.915	52.000	231.003	275.388
Fondos públicos	46.229	73.870	160.677	167.801	52.000	219.003	242.933
Otros valores	25.636	25.260	39.154	45.114	—	12.000	32.455
IV. Créditos	25.406	52.486	101.294	128.072	329.060	702.782	1.387.100
Deudores con garantía real	6.380	3.656	11.898	10.356	783	27.355	24.461
Deudores varios a la vista	3.985	5.853	16.487	13.336	32.924	9.671	15.320
Deudores a plazo	15.009	41.134	72.780	104.380	295.353	661.197	600.962
Deudores en moneda extranjera ...	32	1.843	129	—	—	4.559	746.357
V. Deud. por acept., avales y créd. doc.	—	26	103.365	39.168	104.414	111.502	456.231
VI. Accionistas	—	—	—	—	—	—	—
VII. Acciones en cartera	—	—	—	—	—	—	—
VIII. Mobiliario e instalaciones	194	272	4.733	5.038	14.541	44.567	85.748
IX. Inmuebles	790	475	3.238	3.417	—	125.240	122.632
X. Inversión de reser. y fondos de prev.	—	275	407	263	510	510	510
XI y XII. Cuentas diversas y de orden	492	92.248	353.504	1.016.902	2.917.260	85.737.034	77.018.421
Suma el Activo	243.453	416.626	1.035.890	2.314.607	3.953.908	92.390.162	84.872.091
P A S I V O							
I. Capital	5.000	12.000	30.000	30.000	30.000	30.000	30.000
II. Reservas	2.882	2.000	7.699	19.500	33.000	162.000	257.000
II bis. Regulación Ley 76/1961	—	—	—	—	—	—	—
III. Bancos y Cajas de Ahorro	40.434	54.242	190.814	289.709	617.425	3.867.621	3.225.558
IV. Acreedores	176.432	233.521	409.751	829.683	172.335	1.042.007	1.619.270
A la vista	172.147	199.308	299.453	391.385	134.139	815.837	914.453
Hasta el plazo de un mes	—	28.887	67.787	267.597	28.136	56.289	295.819
A mayores plazos	4.285	5.326	42.511	170.701	10.060	169.881	408.998
V. Bonos de Caja y oblig. en circul. ...	—	—	—	—	—	—	—
VI. Acreedores en moneda extranjera.	24	1.837	183	439	47.862	1.331.724	1.311.685
VII. Efectos y demás oblig. a pagar ...	13.662	5.444	4.185	6.804	10.892	58.883	740.222
VIII. Acept., avales y créditos document.	—	—	103.365	39.168	104.414	111.502	456.231
IX y X. Cuentas diversas y de orden	5.019	107.582	339.893	1.099.304	2.923.767	85.785.685	77.231.641
XI. Pérdidas y Ganancias	—	—	—	—	14.219	740	484
Suma el Pasivo	243.453	416.626	1.085.890	2.314.607	3.953.908	92.390.162	84.872.091
Depositantes (valores nominales).	541.856	692.836	826.231	1.000.121	31.938	397.656	738.994

BANCO DE LA VASCONIA

(Creado en 1901, con un capital social de 5.000.000 de pesetas y con el nombre de LA VASCONIA, S. A.)

DOMICILIO SOCIAL: Plaza del Castillo, 39. PAMPLONA. **TELEFONO:** 23 96 00. **APARTADO DE CORREOS:** 20. **DIRECCION TELEGRAFICA:** VASCONIA. **TELEX:** 36725 VASNA.

CONSEJO DE ADMINISTRACION

ADMINISTRADORES CON CARACTER SOLIDARIO: D. Félix Viscarret Nagore, D. Santiago Lizárraga Belosa, D. Moisés Zozaya Flores (en representación de FUNDACION HISPANICA, S. A.).

DIRECTOR GENERAL: D. Moisés Zozaya Flores.

COTIZA EN BOLSAS DE: MADRID y BARCELONA.
OFICINAS EN TERRITORIO NACIONAL: 31 al 31-12-74.
OFICINAS DE CAMBIO DE DIVISAS: 1.
OFICINAS EN EL EXTRANJERO: —

COTIZACION AÑO 1974:

Máxima: Madrid, 2.120; Barcelona, 2.020.
 Mínima: Madrid, 1.350; Barcelona, 1.400.
 Media: Madrid, 1.867,164.

- Sucursales y Agencias, —
- Representaciones, —

EMPLEADOS 31-12-73

TOTAL 451

— Hombres 415
 — Mujeres 36

EMPLEADOS 31-12-74

TOTAL 487

— Hombres 450
 — Mujeres 37

CUENTA DE PERDIDAS Y GANANCIAS (en millones de pesetas)

	71		72		73	
Productos del Ejercicio	376,8		414,2		513,0	
Gastos Generales	133,4		151,4		199,5	
Intereses, Comisiones y Varios	161,0		166,0		207,0	
Amortizaciones	12,4		18,4		18,4	
Beneficio Neto	70,0		78,4		88,1	
TOTAL	376,8	376,8	414,2	414,2	513,0	513,0
Remanente Ejercicio anterior	0,5		0,2		0,2	
Distribución resultados:						
— Dividendos	11,4		19,4		26,6	
— Impuestos	20,4		24,0		25,5	
— Reservas	38,5		35,0		31,0	
— Fondo Previsión Inversiones	—		—		5,0	
Remanente próximo Ejercicio	0,2		0,2		0,2	

167 L

BANCO DE LA VASCONIA

	1947	1952	1957	1962	1967	1972	1974
A C T I V O							
I. Caja y Bancos	16.742	35.829	86.822	245.687	619.693	734.568	2.776.101
Caja y Banco de España	13.111	24.586	12.215	83.747	112.786	358.742	585.378
Bancos y Cajas de Ahorro	3.631	11.243	74.607	161.940	504.968	375.826	2.190.723
Mon. y bills. extranj. (valor efec.)	—	—	—	—	1.939	—	—
II. Cartera de efectos	12.106	53.698	76.519	136.690	741.847	3.034.069	4.808.974
Efectos de comercio hasta 90 días	12.106	53.687	76.499	136.689	704.193	2.556.463	3.977.642
Efectos de comer. a mayor plazo	—	11	—	—	37.648	474.740	824.983
Efectos de comercio en mon. ext.	—	—	—	—	—	—	6.000
Cupones descont. y títulos amort.	—	—	20	1	6	2.866	349
III. Cartera de títulos	124.890	141.307	94.188	84.537	392.408	994.963	1.327.290
Fondos públicos	96.294	95.358	90.630	84.022	315.350	927.634	1.161.562
Otros valores	28.596	45.949	3.558	565	77.058	67.329	165.728
IV. Créditos	49.199	91.340	65.229	88.789	245.347	1.060.680	1.253.894
Deudores con garantía real	8.951	15.203	21.369	21.834	54.458	196.994	238.646
Deudores varios a la vista	1.598	1.199	1.139	3.350	38.058	118.391	228.562
Deudores a plazo	38.602	74.863	42.721	63.605	152.836	745.295	786.686
Deudores en moneda extranjera ...	48	75	—	—	—	—	—
V. Deud. por acept., avales y créd. doc.	745	3.340	4.942	6.480	284.691	845.702	1.491.349
VI. Accionistas	—	2.500	—	—	—	15.188	—
VII. Acciones en cartera	—	—	—	—	—	—	—
VIII. Mobiliario e instalaciones	4	662	1.230	2.397	8.944	36.757	71.790
IX. Inmuebles	1.816	2.948	3.552	4.290	28.076	87.584	191.272
X. Inversión de reser. y fondos de prev.	—	1.671	1.671	1.671	1.671	5.719	6.404
XI y XII. Cuentas diversas y de orden	87.797	147.978	152.789	332.501	1.076.801	4.092.572	6.579.464
Suma el Activo	293.299	481.273	486.942	903.092	3.399.478	10.907.802	18.506.538
P A S I V O							
I. Capital	18.015	30.000	30.000	30.000	60.000	160.000	250.000
II. Reservas	12.455	26.000	26.400	31.900	102.000	241.000	362.000
II bis. Regulación Ley 76/1961	—	—	—	—	—	—	—
III. Bancos y Cajas de Ahorro	14.829	39.603	22.374	92.723	185.029	877.532	1.760.377
IV. Acreedores	155.128	229.976	248.652	409.294	1.679.796	4.482.594	7.485.344
A la vista	42.891	55.752	70.756	127.062	736.492	1.665.481	3.171.972
Hasta el plazo de un mes	63.186	97.142	126.226	208.051	646.405	1.614.477	1.970.628
A mayores plazos	49.051	77.082	51.670	74.181	296.899	1.202.636	2.342.744
V. Bonos de Caja y oblig. en circul. ...	—	—	—	—	—	—	—
VI. Acreedores en moneda extranjera.	40	70	151	187	12.162	154.888	447.427
VII. Efectos y demás oblig. a pagar ...	918	620	1.224	613	1.967	48.103	80.057
VIII. Acept., avales y créditos document.	745	3.340	4.942	6.480	284.691	845.702	1.491.349
IX y X. Cuentas diversas y de orden	91.169	151.664	145.458	331.792	1.073.414	4.019.340	6.629.752
XI. Pérdidas y Ganancias	—	—	7.741	103	419	78.643	232
Suma el Pasivo	293.299	481.273	486.942	903.092	3.399.478	10.907.802	18.506.538
Depositantes (valores nominales).	241.509	351.221	449.766	683.536	1.386.551	2.784.200	3.679.040

BANCO DE ALICANTE

(Creado en 1965, con un capital social de 100.000.000 de pesetas y con el nombre de BANCO DE ALICANTE.)

DOMICILIO SOCIAL: Alfonso El Sabio, 11. ALICANTE. **TELEFONOS:** 21 66 08 y 21 12 09. **APARTADO DE CORREOS:** —. **DIRECCION TELEGRAFICA:** ALICANTEBANK. **TELEX:** 66010.

CONSEJO DE ADMINISTRACION

PRESIDENTE: Ilmo. Sr. D. Juan B. Torregrosa Roselló.

VICEPRESIDENTE: D. José María Draper Torres.

SECRETARIO GENERAL: Ilmo. Sr. D. Emilio Martín Villa.

CONSEJEROS: D. Luis Abenza Fernández, D. Salvador Amorós Serrano, D. Rafael Beltrán Dupuy, D. José Candela Fernández, D. Manuel Castelo Cortés, D. Vicente Cerdá Amorós, D. Manuel Cerdá Sirvent, D. Carlos Crespo Aldana, D. Amaro González Cortés, D. Miguel Lloret López, D. Carlos Orbea Muñoz, D. Manuel Ribes Rodés, D. Bienvenido Ripoll Puchades, D. Daniel Sánchez Vigrana, D. José Tortosa Juan.

DIRECTOR GENERAL: D. José Fons Antón.

COTIZA EN BOLSAS DE: —

OFICINAS EN TERRITORIO NACIONAL: 13 al 31-12-74.

OFICINAS DE CAMBIO DE DIVISAS: 1.

OFICINAS EN EL EXTRANJERO: —

— Sucursales y Agencias, —

— Representaciones, —

COTIZACION AÑO 1974:

Máxima: —

Mínima: —

Media: —

	EMPLEADOS 31-12-73		EMPLEADOS 31-12-74
TOTAL	353		TOTAL 430
	— Hombres 304	— Hombres 378	
	— Mujeres 49	— Mujeres 52	

CUENTA DE PERDIDAS Y GANANCIAS (en millones de pesetas)

	71	72	73		
Productos del Ejercicio	227,9	317,5	523,5		
Gastos Generales	65,5	99,2	163,8		
Intereses, Comisiones y Varios	132,4	187,5	321,2		
Beneficio Neto	30,0	30,8	38,5		
TOTAL	227,9	317,5	523,5	227,9	523,5
Remanente Ejercicio anterior	0,1	0,2	0,2		
Distribución resultados:					
— Dividendos	8,2	9,1	13,6		
— Impuestos	6,7	6,7	8,6		
— Reservas	7,6	7,1	7,3		
— Fondo Previsión Inversiones	4,7	4,0	3,5		
— Obligaciones Estatutarias	0,5	0,5	0,5		
— Participación del Personal	2,2	3,4	5,1		
Remanente próximo Ejercicio	0,2	0,2	0,1		

169 C-L

BANCO DE ALICANTE

	1965	1967	1972	1974
A C T I V O				
I. Caja y Bancos	134.150	195.511	1.127.227	2.026.450
Caja y Banco de España	51.316	69.061	277.775	688.890
Bancos y Cajas de Ahorro	82.834	126.450	849.132	1.334.345
Mon. y bills. extranj. (valor efec.).	—	—	320	3.215
II. Cartera de efectos	167.932	432.854	2.098.581	4.240.247
Efectos de comercio hasta 90 días.	162.049	414.095	1.531.558	2.713.908
Efectos de comer. a mayor plazo.	5.883	18.759	565.665	1.304.663
Efectos de comercio en mon. ext.	—	—	1.358	12.725
Cupones descont. y títulos amort.	—	—	—	208.951
III. Cartera de títulos	37.359	145.560	677.748	877.834
Fondos públicos	37.359	145.560	677.748	877.834
Otros valores	—	—	—	—
IV. Créditos	68.824	127.715	464.106	1.291.071
Deudores con garantía real	58.318	—	10.762	16.354
Deudores varios a la vista	10.506	36.971	109.164	314.452
Deudores a plazo	—	90.744	344.180	960.265
Deudores en moneda extranjera ...	—	—	—	—
V. Deud. por acept., avales y créd. doc.	5.399	163.137	317.960	912.268
VI. Accionistas	—	25.000	—	175.000
VII. Acciones en cartera	—	—	—	—
VIII. Mobiliario e instalaciones	7.588	10.310	52.619	135.227
IX. Inmuebles	—	33.089	174.269	246.172
X. Inversión de reser. y fondos de prev.	—	—	16.958	24.469
XI y XII. Cuentas diversas y de orden	113.266	314.584	2.146.288	5.585.952
Suma el Activo	534.518	1.447.760	7.075.756	15.514.690
P A S I V O				
I. Capital	100.000	150.000	247.500	680.000
II. Reservas	—	2.000	60.063	81.995
II bis. Regulación Ley 76/1961	—	—	—	—
III. Bancos y Cajas de Ahorro	52.027	80.913	1.521.076	2.400.598
IV. Acreedores	258.998	729.838	2.755.263	5.639.126
A la vista	159.511	421.247	1.085.688	2.021.210
Hasta el plazo de un mes	74.355	222.727	770.630	1.515.166
A mayores plazos	25.132	85.864	898.945	2.102.750
V. Bonos de Caja y oblig. en circul. ...	—	—	—	—
VI. Acreedores en moneda extranjera.	1.593	10.517	24.327	12.444
VII. Efectos y demás oblig. a pagar ...	4.939	1.220	25.139	91.260
VIII. Acept., avales y créditos document	5.399	163.137	317.960	912.268
IX y X. Cuentas diversas y de orden	111.562	295.055	2.124.238	5.696.951
XI. Pérdidas y Ganancias	—	15.080	190	48
Suma el Pasivo	534.518	1.447.760	7.075.756	15.514.690
Depositantes (valores nominales).	101.206	160.651	518.402	1.054.048

BANCO DE COMERCIO

(Creado en 1891, con un capital social de 10.000.000 de pesetas y con el nombre de BANCO DEL COMERCIO.)

DOMICILIO SOCIAL: Gran Vía, 36. BILBAO. **TELEFONO:** 21 47 60. **APARTADO DE CORREOS:** 3. **DIRECCION TELEGRAFICA:** BANERCIO. **TELEX:** .

CONSEJO DE ADMINISTRACION

PRESIDENTE: Excmo. Sr. D. José Ignacio González de Echávarri y Ortíz de Urbina.

SECRETARIO DEL CONSEJO: D. José Antonio de Aramburu y Salazar.

CONSEJEROS: D. Carlos María Mieza y Uribe-Echeverría, D. José María Tobar y Ochoa de Alda y D. Faustino Molinuevo Izaguirre.

DIRECTOR GENERAL: D. Juan de Olascoaga y Amann.

COTIZA EN BOLSAS DE: —

OFICINAS EN TERRITORIO NACIONAL: 11 al 31-12-74.

OFICINAS DE CAMBIO DE DIVISAS: —

OFICINAS EN EL EXTRANJERO: —

— Sucursales y Agencias,

— Representaciones, —

COTIZACION AÑO 1974:

Máxima: —

Mínima: —

Media: —

	EMPLEADOS 31-12-73		EMPLEADOS 31-12-74
TOTAL	123		TOTAL
	— Hombres	109	— Hombres
	— Mujeres	14	— Mujeres
			118
			17

CUENTA DE PERDIDAS Y GANANCIAS (en millones de pesetas)

	71		72		73	
Productos del Ejercicio		111,8		126,5		161,5
Gastos Generales	46,6		56,5		73,9	
Intereses, Comisiones y Varios	33,8		35,1		42,0	
Amortizaciones	—		—		—	
Beneficio Neto	31,4		34,9		45,6	
TOTAL	111,8	111,8	126,5	126,5	161,5	161,5
Remanente Ejercicio anterior	—		—		—	
Distribución resultados:						
— Dividendos	9,3		—		—	
— Impuestos	8,7		14,4		14,2	
— Reservas	13,4		20,5		31,4	
Remanente próximo Ejercicio	—		—		—	

170 L

BANCO DE COMERCIO

	1947	1952	1957	1962	1967	1972	1974
A C T I V O							
I. Caja y Bancos	24.233	17.663	27.690	120.007	201.283	240.567	953.922
Caja y Banco de España	7.332	14.189	9.988	16.870	52.103	97.717	219.858
Bancos y Cajas de Ahorro	16.901	3.474	17.702	103.137	149.095	142.588	733.303
Mon. y bills. extranj. (valor efec.).	—	—	—	—	85	262	761
II. Cartera de efectos	19.208	34.696	34.676	81.099	144.203	616.591	659.120
Efectos de comercio hasta 90 días.	19.208	34.555	34.426	71.525	120.193	194.309	311.578
Efectos de comer. a mayor plazo.	—	—	—	8.227	21.601	419.056	340.928
Efectos de comercio en mon. ext.	—	—	—	—	—	—	—
Cupones descont. y títulos amort.	—	141	250	1.347	2.409	3.226	6.614
III. Cartera de títulos	62.131	84.837	160.627	200.303	273.343	486.241	645.475
Fondos públicos	28.585	45.907	83.000	78.486	153.911	354.699	500.139
Otros valores	33.546	38.930	77.627	121.817	119.432	131.542	145.336
IV. Créditos	19.920	40.837	115.644	188.919	275.113	605.814	1.038.434
Deudores con garantía real	12.629	37.496	109.481	170.724	206.056	439.532	688.042
Deudores varios a la vista	905	162	2.238	4.175	4.729	26.186	34.728
Deudores a plazo	5.760	3.076	3.872	13.908	64.216	140.094	315.663
Deudores en moneda extranjera ...	626	103	53	112	112	2	1
V. Deud. por acept., avales y créd. doc.	2.425	2.520	18.293	14.833	58.807	74.941	177.466
VI. Accionistas	—	—	—	—	—	—	—
VII. Acciones en cartera	—	—	—	—	—	—	—
VIII. Mobiliario e instalaciones	222	732	1.162	1.465	1.586	16.204	24.624
IX. Inmuebles	828	893	887	801	7.496	31.016	68.664
X. Inversión de reser. y fondos de prev.	—	—	—	—	—	—	—
XI y XII. Cuentas diversas y de orden	12.180	55.799	140.776	211.827	297.492	824.827	1.421.230
Suma el Activo	141.147	237.977	499.755	819.254	1.259.768	2.896.201	4.988.935
P A S I V O							
I. Capital	10.000	10.000	10.000	10.000	10.000	26.700	26.700
II. Reservas	7.500	13.750	26.050	48.700	126.420	189.400	241.238
II bis. Regulación Ley 76/1961	—	—	—	—	16.703	—	—
III. Bancos y Cajas de Ahorro	9.554	47.001	90.534	104.423	70.550	176.439	205.791
IV. Acreedores	97.680	106.197	209.114	428.585	657.881	1.545.806	2.875.652
A la vista	72.641	71.321	152.428	247.540	334.876	757.528	1.322.888
Hasta el plazo de un mes	19.864	31.058	49.709	86.648	180.243	272.754	393.562
A mayores plazos	4.482	3.522	6.820	93.982	142.353	514.127	1.159.202
V. Bonos de Caja y oblig. en circul. ...	—	—	—	—	—	—	—
VI. Acreedores en moneda extranjera.	693	296	157	415	409	1.397	687
VII. Efectos y demás oblig. a pagar ...	1.984	1.939	1.996	2.981	3.886	16.374	22.351
VIII. Acept., avales y créditos document.	2.425	2.520	18.293	14.833	58.802	74.941	177.466
IX y X. Cuentas diversas y de orden	12.004	56.548	143.768	209.732	315.526	866.483	1.439.042
XI. Pérdidas y Ganancias	—	22	—	—	—	58	8
Suma el Pasivo	141.147	237.977	499.755	819.254	1.259.768	2.896.201	4.988.935
Depositantes (valores nominales).	448.318	567.628	810.507	1.170.331	1.654.389	3.030.051	3.869.659

BANCO DE EUROPA

(Creado en 1973, con un capital social de 1.800.000.000 de pesetas y con el nombre de BANCO DE EUROPA.)

DOMICILIO SOCIAL: Rosellón, 214. BARCELONA-8. **TELEFONOS:** 215 26 62-66. **APARTADO DE CORREOS:** 5.241. **DIRECCION TELEGRAFICA:** BANOEUROPA. **TELEX:** 54076 BEUR E.

CONSEJO DE ADMINISTRACION

PRESIDENTE: D. Carlos Ferrer Salat.

VICEPRESIDENTE: D. Joaquín Boixareu Gimó.

CONSEJEROS: D. Enrique Balcázar Granda, D. Román Jesús Belloc Escuté, Ilmo. Sr. D. Fernando Espiau Seoane, D. Jorge Ferrer Batlles, D. Antonio Gallardo Ballart, D. Enrique López Lloréns, D. José Manau Balagué, D. Juan Mas Cantí, D. Rogelio Raichs Mill, Excmo. Sr. D. José Vilasarau Salat.

DIRECTOR GENERAL: D. José Acacio Gómez Vigo.

COTIZA EN BOLSAS DE: —

OFICINAS EN TERRITORIO NACIONAL: 1 al 31-12-74.

OFICINAS DE CAMBIO DE DIVISAS: —

OFICINAS EN EL EXTRANJERO: —

— Sucursales y Agencias, —

— Representaciones, —

COTIZACION AÑO 1974:

Máxima: —

Mínima: —

Medla: —

	EMPLEADOS 31-12-73		EMPLEADOS 31-12-74
TOTAL	53		97
	— Hombres	45	— Hombres
	— Mujeres	8	— Mujeres
		80	17

CUENTA DE PERDIDAS Y GANANCIAS (en millones de pesetas)

	.73	
Productos del Ejercicio	82,5	
Gastos Generales	15,3	
Intereses, Comisiones y Varios	23,0	
Amortizaciones	5,7	
Beneficio Neto	38,5	
TOTAL	82,5	82,5
Remanente Ejercicio anterior	—	
Distribución resultados:		
— Dividendos	—	
— Impuestos	12,6	
— Reservas	25,9	
Remanente próximo Ejercicio	—	

171 L-C

BANCO DE EUROPA

	1973	1974
A C T I V O		
I. Caja y Bancos	1.178.879	2.173.880
Caja y Banco de España	139.490	255.025
Bancos y Cajas de Ahorro	1.039.389	1.918.855
Mon. y bills. extranj. (valor efec.).	—	—
II. Cartera de efectos	562.680	1.901.950
Efectos de comercio hasta 90 días.	360.156	1.076.369
Efectos de comer. a mayor plazo.	202.524	824.171
Efectos de comercio en mon. ext.	—	—
Cupones descont. y títulos amort.	—	1.410
III. Cartera de títulos	195.000	466.000
Fondos públicos	195.000	466.000
Otros valores	—	—
IV. Créditos	198.950	330.394
Deudores con garantía real	10.000	57.772
Deudores varios a la vista	4.444	25.257
Deudores a plazo	184.506	247.365
Deudores en moneda extranjera ...	—	—
V. Deud. por acept., avales y créd. doc.	3.998	62.311
VI. Accionistas	900.000	900.000
VII. Acciones en cartera	—	—
VIII. Mobiliario e instalaciones	52.288	88.835
IX. Inmuebles	31.973	720.101
X. Inversión de reser. y fondos de prev.	—	—
XI y XII. Cuentas diversas y de orden	986.092	1.833.867
Suma el Activo	4.109.860	8.477.338
P A S I V O		
I. Capital	1.800.000	1.800.000
II. Reservas	—	25.973
II bis. Regulación Ley 76/1961	—	—
III. Bancos y Cajas de Ahorro	3.276	154.301
IV. Acreedores	1.530.322	4.123.033
A la vista	723.905	1.898.180
Hasta el plazo de un mes	148.634	743.313
A mayores plazos	657.783	1.481.540
V. Bonos de Caja y oblig. en circul. ...	—	—
VI. Acreedores en moneda extranjera.	—	—
VII. Efectos y demás oblig. a pagar ...	207.802	476.578
VIII. Acept., avales y créditos document.	3.998	62.311
IX y X. Cuentas diversas y de orden	—	—
XI. Pérdidas y Ganancias	564.462	1.835.142
Suma el Pasivo	4.109.860	8.477.338
Depositantes (valores nominales).	157.467	2.749.708

NUEVO BANCO, S. A.

(Creado en 1973, con un capital social de 1.600.000.000 de pesetas y con el nombre de NUEVO BANCO, S. A.)

DOMICILIO SOCIAL: Paseo de La Habana, 3. MADRID-16. **TELEFONOS:** 262 61 05 y 262 17 04. **APARTADO DE CORREOS:** —.
DIRECCION TELEGRAFICA: —. **TELEX:** —.

CONSEJO DE ADMINISTRACION

PRESIDENTE: D. José María Jorda Pulgubtrá.

CONSEJERO DELEGADO: D. Angel Sanchís Perales.

CONSEJEROS: D. Damián Galmes de Fuentes, D. Luclano Pérez de Acevedo y Ortega, D. Miguel Perochena Lournagaray,
D. Alfredo Sanfeliz Baeza.

CONSEJERO SECRETARIO: Ilmo. Sr. D. Francisco Ruiz Fernández.

PRESIDENTE HONORARIO: Excmo. Sr. D. Rafael Díaz-Llanos Lecuona.

DIRECTOR GENERAL: D. Luis Velasco Roa.

COTIZA EN BOLSAS DE: —

OFICINAS EN TERRITORIO NACIONAL: 1 al 31-12-74.

OFICINAS DE CAMBIO DE DIVISAS: —

OFICINAS EN EL EXTRANJERO: —

— Sucursales y Agencias, —

— Representaciones, —

COTIZACION AÑO 1974:

Máxima: —

Mínima: —

Media: —

	EMPLEADOS 31-12-73		EMPLEADOS 31-12-74
TOTAL	75		TOTAL 105
	— Hombres 58	— Hombres 81	
	— Mujeres 17	— Mujeres 24	

CUENTA DE PERDIDAS Y GANANCIAS (en millones de pesetas)

		.73
Productos del Ejercicio		59,1
Gastos Generales	18,3	
Intereses, Comisiones y Varios	1,7	
Amortizaciones	5,1	
Beneficio Neto	34,0	
TOTAL	59,1	59,1
Remanente Ejercicio anterior	—	
Distribución resultados:		
— Dividendos	—	
— Impuestos	11,3	
— Reservas	22,7	
Remanente próximo Ejercicio	—	

172 L-C

NUEVO BANCO

	1973	1974
A C T I V O		
I. Caja y Bancos	1.160.383	1.712.047
Caja y Banco de España	49.322	188.250
Bancos y Cajas de Ahorro	1.111.061	1.523.797
Mon. y bills. extranj. (valor efec.)	—	—
II. Cartera de efectos	646.222	2.793.398
Efectos de comercio hasta 90 días.	376.405	1.550.076
Efectos de comer. a mayor plazo.	269.702	1.241.071
Efectos de comercio en mon. ext.	—	—
Cupones discount. y títulos amort	115	2.251
III. Cartera de títulos	108.474	754.421
Fondos públicos	108.474	418.632
Otros valores	—	335.789
IV. Créditos	8.559	205.065
Deudores con garantía real	—	2.817
Deudores varios a la vista	8.071	164.935
Deudores a plazo	488	37.313
Deudores en moneda extranjera ...	—	—
V. Deud. por acept., avales y créd. doc.	127.413	862.132
VI. Accionistas	800.000	—
VII. Acciones en cartera	—	—
VIII. Mobiliario e instalaciones	68.331	78.023
IX. Inmuebles	—	26.731
X. Inversión de reser. y fondos de prev.	—	—
XI y XII. Cuentas diversas y de orden	254.320	1.351.826
Suma el Activo	3.173.702	7.783.643

P A S I V O		
I. Capital	1.600.000	1.600.000
II. Reservas	—	22.743
II bis. Regulación Ley 76/1961	—	—
III. Bancos y Cajas de Ahorro	36.800	416.805
IV. Acreedores	1.124.414	3.064.346
A la vista	996.998	1.492.741
Hasta el plazo de un mes	90.475	1.019.266
A mayores plazos	46.941	552.339
V. Bonos de Caja y oblig. en circul. ...	—	—
VI. Acreedores en moneda extranjera.	—	—
VII. Efectos y demás oblig. a pagar ...	19.349	327.348
VIII. Acept., avales y créditos document.	127.413	862.132
IX y X. Cuentas diversas y de orden	231.698	1.490.234
XI. Pérdidas y Ganancias	34.028	35
Suma el Pasivo	3.173.702	7.783.643
Depositantes (valores nominales).	142.223	2.636.970

BANCO DE DESCUENTO

(Creado en 1973, con un capital social de 1.500.000.000 de pesetas y con el nombre de BANCO DE DESCUENTO.)

DOMICILIO SOCIAL: Paseo de la Castellana, 13. MADRID-1. **TELEFONO:** 419 32 00. **APARTADO DE CORREOS:** —. **DIRECCION TELEGRAFICA:** —. **TELEX:** —.

CONSEJO DE ADMINISTRACION

PRESIDENTE: D. Jaime Camuñas Solís.

VICEPRESIDENTE: D. Francisco Toda de Diezma.

CONSEJERO SECRETARIO: Excmo. Sr. D. José María Sánchez-Ventura y Pascual (*).

CONSEJERO DELEGADO: D. Jorge López-Dóriga y Tovar.

CONSEJEROS: D. Francisco Balcázar Granda, D. Federico Bonet Pérez, D. Valentín Fernández Tubau, D. Salvador Guerrero Ramírez, D. Ernesto Ibáñez Olea, D. Julio Jiménez Vicente, D. José Luis Navarro Iglesias, Ilmo. Sr. D. Diego de Prado y Colón de Carvajal, Excmo. Sr. D. Javier Rico Gambarte, D. José Rodríguez de Mendoza, D. Fernando Silva García.

DIRECTOR GENERAL: D. Enrique García-Ramal López de Haro.

COTIZA EN BOLSAS DE: —

OFICINAS EN TERRITORIO NACIONAL: 1 al 31-12-74.

OFICINAS DE CAMBIO DE DIVISAS: —

OFICINAS EN EL EXTRANJERO: —

— Sucursales y Agencias, —

— Representaciones, —

COTIZACION AÑO 1974:

Máxima: —

Mínima: —

Media: —

	EMPLEADOS 31-12-73		EMPLEADOS 31-12-74
TOTAL	62		TOTAL 91
— Hombres	50	— Hombres	68
— Mujeres	12	— Mujeres	23

CUENTA DE PERDIDAS Y GANANCIAS (en millones de pesetas)

	.73
Productos del Ejercicio	81,7
Gastos Generales	21,6
Intereses, Comisiones y Varios	11,6
Amortizaciones	3,6
Beneficio Neto	44,9
TOTAL	81,7 81,7
Remanente Ejercicio anterior	—
Distribución resultados:	
— Dividendos	—
— Impuestos	15,5
— Reservas	29,4
Remanente próximo Ejercicio	—

(*) En suspensión de funciones conforme al Decreto-ley de 13 de mayo de 1955.

173 L-C

BANCO DE DESCUENTO

	1973	1974
A C T I V O		
I. Caja y Bancos	1.938.080	2.435.397
Caja y Banco de España	150.267	336.394
Bancos y Cajas de Ahorro	1.787.813	2.099.003
Mon. y bills. extranj. (valor efec.).	—	—
II. Cartera de efectos	777.525	2.787.771
Efectos de comercio hasta 90 días.	350.865	1.084.281
Efectos de comer. a mayor plazo.	426.621	1.694.771
Efectos de comercio en mon. ext.	—	—
Cupones descont. y títulos amort.	39	8.719
III. Cartera de títulos	234.396	566.110
Fondos públicos	234.396	565.810
Otros valores	—	300
IV. Créditos	20.077	390628
Deudores con garantía real	—	190.025
Deudores varios a la vista	8.181	36.994
Deudores a plazo	11.896	163.609
Deudores en moneda extranjera ...	—	—
V. Deud. por acept., avales y créd. doc.	41.731	69.219
VI. Accionistas	750.000	750.000
VII. Acciones en cartera	—	—
VIII. Mobiliario e instalaciones	17.813	18.074
IX. Inmuebles	—	107.633
X. Inversión de reser. y fondos de prev.	—	—
XI y XII. Cuentas diversas y de orden	896.138	1.884.692
Suma el Activo	4.675.760	9.009.524
P A S I V O		
I. Capital	1.500.000	1.500.000
II. Reservas	—	29.372
II bis. Regulación Ley 76/1961	—	—
III. Bancos y Cajas de Ahorro	78.701	182.675
IV. Acreedores	2.115.206	5.033.440
A la vista	1.291.266	2.817.959
Hasta el plazo de un mes	141.165	519.353
A mayores plazos	682.775	1.696.128
V. Bonos de Caja y oblig. en circul. ...	—	—
VI. Acreedores en moneda extranjera.	—	—
VII. Efectos y demás oblig. a pagar ...	15.712	42.040
VIII. Acept., avales y créditos document.	41.731	69.219
IX y X. Cuentas diversas y de orden	879.510	2.152.778
XI. Pérdidas y Ganancias	44.900	—
Suma el Pasivo	4.675.760	9.009.524
Depositantes (valores nominales).	240.121	686.455

BANK OF LONDON & SOUTH AMERICA LTD. (1)

(Creado en _____, con un capital social de _____ millones de pesetas y con el nombre de _____)

DOMICILIO SOCIAL: Avenida José Antonio, 6. MADRID-13. **TELEFONOS:** 221 11 61 y 222 74 20. **APARTADO DE CORREOS:** —.
DIRECCION TELEGRAFICA: —. **TELEX:** 23712.

CONSEJO DE ADMINISTRACION

DIRECTOR GENERAL: D. Horace E. L. Plant.

COTIZA EN BOLSAS DE: —

OFICINAS EN TERRITORIO NACIONAL: 8 al 31-12-74.

OFICINAS DE CAMBIO DE DIVISAS: —

OFICINAS EN EL EXTRANJERO: —

— Sucursales y agencias, —

— Representaciones, —

COTIZACION AÑO 1974:

Máxima: —

Mínima: —

Media: —

	EMPLEADOS 31-12-73 (S. N. B. B. y A.)		EMPLEADOS 31-12-74
TOTAL	484		TOTAL
	— Hombres	414	— Hombres
	— Mujeres	70	— Mujeres

CUENTA DE PERDIDAS Y GANANCIAS (en millones de pesetas)

	71		72		73
Productos del Ejercicio					
Gastos Generales					
Intereses, Comisiones y Varios					
Amortizaciones					
Beneficio Neto					
TOTAL					

Remanente Ejercicio anterior

Distribución resultados:

— Dividendos

— Impuestos

— Reservas

Remanente próximo Ejercicio

(1) Datos referidos a su actuación en España.

1 Ext.

BANK OF LONDON & SOUTH AMERICA LTD.

	1947	1952	1957	1962	1967	1972	1974
A C T I V O							
I. Caja y Bancos	98.833	103.254	757.744	827.365	632.703	8.345.802	7.522.046
Caja y Banco de España	17.188	22.983	29.654	35.356	46.355	358.015	547.760
Bancos y Cajas de Ahorro	81.645	79.279	728.074	790.324	584.752	7.983.654	6.971.154
Mon. y bills. extranj. (valor efec.).	—	992	16	1.685	1.596	4.133	3.132
II. Cartera de efectos	12.592	58.097	112.004	226.635	621.753	2.981.499	3.360.851
Efectos de comercio hasta 90 días.	12.585	57.722	111.671	225.580	470.281	1.986.662	2.091.712
Efectos de comer. a mayor plazo.	7	—	—	359	150.649	993.976	759.739
Efectos de comercio en mon. ext.	—	—	—	—	—	—	505.153
Cupones descont. y títulos amort.	—	375	333	696	823	861	4.247
III. Cartera de títulos	41.139	41.545	80.311	79.675	401.207	961.959	1.027.072
Fondos públicos	41.036	41.545	80.298	79.048	399.078	957.820	1.021.998
Otros valores	103	—	13	627	1.949	4.139	5.074
IV. Créditos	91.503	203.060	196.349	306.213	978.830	2.583.557	4.461.256
Deudores con garantía real	51.048	11.564	22.633	12.715	59.607	56.687	35.817
Deudores varios a la vista	40.455	1.894	5.361	7.580	64.086	1.123.269	1.083.091
Deudores a plazo	—	187.589	167.486	285.918	840.534	719.123	535.072
Deudores en moneda extranjera ...	—	2.013	869	—	14.603	684.478	2.807.276
V. Deud. por acept., avales y créd. doc.	—	20.547	61.459	58.134	361.923	1.476.983	2.976.766
VI. Accionistas	—	—	—	—	—	—	—
VII. Acciones en cartera	—	—	—	—	—	—	—
VIII. Mobiliario e instalaciones	40	177	505	9.959	12.904	39.222	73.101
IX. Inmuebles	—	—	—	—	17.345	202.482	252.726
X. Inversión de reser. y fondos de prev.	—	—	—	—	—	—	—
XI y XII. Cuentas diversas y de orden	542.401	205.548	189.301	358.616	1.519.627	19.207.153	11.196.254
Suma el Activo	786.508	632.228	1.397.673	1.866.597	4.546.312	35.798.657	30.870.072
P A S I V O							
I. Capital	4.000	4.000	4.000	4.000	10.000	100.000	100.000
II. Reservas	—	—	—	—	30.000	155.500	299.842
II bis. Regulación Ley 76/1961	—	—	—	—	—	—	—
III. Bancos y Cajas de Ahorro	562	25.448	861	1.491	215.006	8.278.151	8.406.585
IV. Acreedores	216.327	384.666	1.113.663	1.386.721	1.934.064	4.572.681	4.843.499
A la vista	187.360	315.435	988.821	1.213.085	1.430.219	3.223.827	3.450.773
Hasta el plazo de un mes	1.882	5.448	15.429	84.859	294.859	436.830	537.883
A mayores plazos	27.085	63.783	109.413	88.777	208.936	912.024	854.843
V. Bonos de Caja y oblig. en circul. ...	—	—	—	—	—	—	—
VI. Acreedores en moneda extranjera.	—	5.387	4.875	81.782	108.029	904.288	1.714.563
VII. Efectos y demás oblig. a pagar ...	29.992	11.253	12.491	29.141	97.732	1.039.038	1.066.735
VIII. Acept., avales y créditos document.	—	20.547	61.459	58.134	361.923	1.476.983	2.976.766
IX y X. Cuentas diversas y de orden	535.627	174.893	200.324	292.579	1.789.558	19.372.016	11.482.082
XI. Pérdidas y Ganancias	—	6.034	—	12.749	—	—	—
Suma el Pasivo	786.508	632.228	1.397.673	1.866.597	4.546.312	35.798.657	30.870.072
Depositantes (valores nominales).	—	333.539	460.679	876.222	3.583.119	6.268.880	8.114.916

C R E D I T L Y O N N A I S (1)

(Creado en 1875, con un capital social de 1.000.000 de pesetas y con el nombre de CREDIT LYONNAIS)

DOMICILIO SOCIAL: Carrera de San Jerónimo, 22. MADRID-14. **TELEFONO:** 433 62 00. **APARTADO DE CORREOS:** 55. **DIRECCION TELEGRAFICA:** CREDIONAIS. **TELEX:** 27630 CREDI-E.

CONSEJO DE ADMINISTRACION

DIRECTOR DE LAS AGENCIAS EN ESPAÑA: D. Michel A. Jacquet.

SECRETARIO GENERAL: D. Andrés Trabanco y Trabanco.

COTIZA EN BOLSAS DE: —

OFICINAS EN TERRITORIO NACIONAL: 8 al 31-12-74.

OFICINAS DE CAMBIO DE DIVISAS: —

OFICINAS EN EL EXTRANJERO: —

— Sucursales y agencias, —

— Representaciones, —

COTIZACION AÑO 1974:

Máxima: —

Mínima: —

Media: —

	EMPLEADOS 31-12-73			EMPLEADOS 31-12-74	
TOTAL	373			TOTAL	420
	— Hombres	298	— Hombres	298	
	— Mujeres	75	— Mujeres	121	

CUENTA DE PERDIDAS Y GANANCIAS (en millones de pesetas)

	71		72		73	
Productos del Ejercicio	599,1		725,6		901,4	
Gastos Generales y Amortizaciones	198,2		243,9		297,7	
Intereses, Comisiones y Varios	327,4		383,6		500,9	
Beneficio Neto	73,5		98,1		102,8	
TOTAL	599,1	599,1	725,6	725,6	901,4	901,4
Remanente Ejercicio anterior	—		—		—	
Distribución resultados:						
— Dividendos	—		—		—	
— Impuestos	—		—		—	
— Reservas	—		—		—	
Remanente próximo Ejercicio	—		—		—	

(1) Datos referidos a su actuación en España.

2 Ext.

CREDIT LYONNAIS

	1948	1952	1957	1962	1967	1972	1974
ACTIVO							
I. Caja y Bancos	44.256	47.461	37.528	144.968	578.970	4.524.879	7.287.962
Caja y Banco de España	5.655	14.147	8.288	22.170	56.327	499.805	824.764
Bancos y Cajas de Ahorro	38.601	33.247	29.173	120.180	520.805	4.020.603	6.454.508
Mon. y bills. extranj. (valor efec.).	—	67	67	2.618	1.838	4.471	8.690
II. Cartera de efectos	14.289	29.433	144.758	495.192	695.436	2.555.340	4.279.216
Efectos de comercio hasta 90 días.	14.184	28.626	143.767	430.137	593.201	1.621.878	2.596.221
Efectos de comer. a mayor plazo.	105	740	825	64.840	102.148	932.806	1.520.546
Efectos de comercio en mon. ext.	—	—	—	—	—	—	160.202
Cupones descont. y títulos amort.	—	67	166	215	87	656	2.247
III. Cartera de títulos	42.543	44.417	39.072	42.233	420.738	907.168	911.301
Fondos públicos	37.479	39.491	34.372	27.841	414.888	898.982	907.041
Otros valores	5.064	4.926	4.700	14.392	5.850	8.186	4.260
IV. Créditos	51.727	130.517	206.792	453.761	904.910	2.361.336	6.147.331
Deudores con garantía real	4.798	24.362	47.153	21.714	46.310	46.441	602.664
Deudores varios a la vista	1.206	796	1.397	22.886	26.508	359.654	583.332
Deudores a plazo	45.559	103.087	156.128	399.630	815.571	1.954.875	2.941.447
Deudores en moneda extranjera ...	164	2.272	2.114	9.531	16.521	366	2.019.888
V. Deud. por acept., avales y créd. doc.	—	86.366	70.051	268.157	924.693.	2.518.047	5.695.500
VI. Accionistas	—	—	—	—	—	—	—
VII. Acciones en cartera	—	—	—	—	—	—	—
VIII. Mobiliario e instalaciones	4	1	—	—	20.691	48.217	94.240
IX. Inmuebles	23	—	—	—	65.275	131.972	149.669
X. Inversión de reser. y fondos de prev.	—	—	—	—	—	6.847	9.480
XI y XII. Cuentas diversas y de orden	32.229	224.600	307.121	724.214	1.664.411	4.777.465	24.463.093
Suma el Activo	185.071	562.795	805.322	2.128.525	5.275.124	17.831.271	49.037.792
PASIVO							
I. Capital	1.000	1.000	1.000	1.000	1.000	1.000	100.000
II. Reservas	—	14.000	14.000	14.000	79.000	224.150	281.750
II bis. Regulación Ley 76/1961	—	—	—	—	39.356	39.356	39.356
III. Bancos y Cajas de Ahorro	10.446	30.438	26.500	44.031	367.039	4.394.818	9.293.345
IV. Acreedores	145.801	195.740	312.203	929.943	2.035.066	5.488.851	7.982.811
A la vista	131.624	186.876	276.878	668.399	1.273.560	2.144.747	3.202.372
Hasta el plazo de un mes	—	—	—	163.714	562.031	1.170.765	965.332
A mayores plazos	14.177	8.864	35.325	97.830	199.475	2.173.339	3.815.107
V. Bonos de Caja y oblig. en circul. ...	—	—	—	—	—	—	—
VI. Acreedores en moneda extranjera.	310	757	334	8.128	60.557	102.935	455.630
VII. Efectos y demás oblig. a pagar ...	522	1.262	6.443	26.356	9.400	86.567	563.232
VIII. Acept., avales y créditos document.	—	86.366	70.052	268.157	924.693	2.518.047	5.695.500
IX y X. Cuentas diversas y de orden	26.992	229.762	350.892	766.422	1.759.013	4.975.547	24.626.168
XI. Pérdidas y Ganancias	—	3.470	23.898	70.488	—	—	—
Suma el Pasivo	185.071	562.795	805.322	2.128.525	5.275.124	17.831.271	49.037.792
Depositantes (valores nominales).	233.449	258.200	260.422	518.870	1.132.286	3.739.039	5.112.500

BANCO SOCIETE GENERALE DE BANQUE EN ESPAGNE (1)

(Creado en 1920, con un capital social de 25.000.000 de francos franceses) (2)

DOMICILIO SOCIAL: Alcalá, 30. MADRID-14. **TELEFONO:** 232 82 37. **APARTADO DE CORREOS:** 640. **DIRECCION TELEGRAFICA:** SOGENERE. **TELEX:** 27671 SOGEM-E.

CONSEJO DE ADMINISTRACION

PRESIDENTE: D. Jean Richard.

VICEPRESIDENTE DELEGADO: D. Gilbert BARRE.

VICEPRESIDENTE: D. Manuel de Prado y Colón de Carvajal.

CONSEJEROS: D. Jean Chalopin, D. Alphonse Sicard y D. Louis Trey.

DIRECTOR GENERAL: D. Pierre Bonnin.

COTIZA EN BOLSAS DE: —

OFICINAS EN TERRITORIO NACIONAL: 6 al 31-12-74.

OFICINAS DE CAMBIO DE DIVISAS: —

OFICINAS EN EL EXTRANJERO: —

— Sucursales y agencias:

— Representaciones, —

COTIZACION AÑO 1974:

Máxima: —

Mínima: —

Media: —

EMPLEADOS 31-12-73

EMPLEADOS 31-12-74

TOTAL 232

— Hombres 193

— Mujeres 39

— Hombres 210

— Mujeres 42

TOTAL 252

CUENTA DE PERDIDAS Y GANANCIAS (en francos franceses)

	71 (3)	72	73	
Productos del Ejercicio	11.532.839,86	25.790.391,39	70.824.858,47	
Gastos Generales	9.169.279,18	10.832.383,37	14.975.111,01	
Intereses, Comisiones y Varios ...	—	12.344.202,63	52.310.679,75	
Amortizaciones	261.521,13	322.373,32	496.517,01	
Beneficio Neto (después del pago de impuestos)	2.102.039,55	2.291.432,07	3.042.550,70	
TOTAL	11.532.839,86	25.790.391,39	70.824.858,47	70.824.858,47
Remanente Ejercicio anterior	—	—	—	
Distribución resultados (después del pago de impuestos):				
— Dividendos	600.000,00	640.000,00	720.000,00	
— Impuestos	—	—	—	
— Reservas	1.105.101,98	1.564.571,60	2.252.127,53	
— Varios	396.937,57	86.860,47	70.423,17	
Remanente próximo Ejercicio				

(1) Datos referidos a su actuación en España.

(2) Francos franceses antiguos, en el momento de su creación.

(3) En 1971 la cifra «Productos del Ejercicio» representa el producto bancario neto.

3 Ext.

SOCIETE GÉNÉRALE DE BANQUE EN ESPAGNE

	1948	1952	1957	1962	1967	1972	1974
A C T I V O							
I. Caja y Bancos	22.457	37.540	95.313	244.547	352.059	5.544.593	9.887.554
Caja y Banco de España	1.059	8.085	53.461	6.650	59.615	222.386	514.671
Bancos y Cajas de Ahorro	21.397	29.442	41.731	234.576	291.144	5.321.103	9.369.452
Mon. y bills. extranj. (valor efec.).	1	13	121	3.321	1.300	1.104	3.431
II. Cartera de efectos	24.589	25.924	56.302	192.607	461.397	1.745.279	3.231.510
III. Cartera de títulos	24.589	25.879	53.910	188.862	413.036	1.296.526	2.245.471
Fondos públicos	—	—	1.381	3.488	48.340	448.052	714.790
Otros valores	—	45	1.011	257	21	701	533
Deudores en moneda extranjera ...	7.461	6.183	57.792	104.742	200.828	637.433	608.193
Efectos de comercio hasta 90 días.	7.461	4.788	57.452	104.742	193.828	632.833	603.593
Efectos de comer. a mayor plazo.	—	1.395	340	—	7.000	4.600	4.600
Efectos de comercio en mon. ext.	—	—	—	—	—	—	—
Cupones descuent. y títulos amort.	27.656	100.224	166.721	195.766	344.872	2.874.521	6.227.457
IV. Créditos	1.058	157	9.427	4.358	21.663	46.905	173.932
Deudores con garantía real	8.041	5.258	157.029	191.408	64.273	42.354	331.496
Deudores varios a la vista	16.598	94.158	—	—	258.936	1.124.120	1.827.959
Deudores a plazo	1.959	651	265	—	—	1.661.142	3.894.070
V. Deud. por acept., avales y créd. doc.	—	9.026	13.753	83.644	213.366	379.035	2.338.639
VI. Accionistas	—	—	—	—	—	—	—
VII. Acciones en cartera	—	—	—	—	—	—	—
VIII. Mobiliario e instalaciones	419	696	513	2.678	6.360	30.637	55.134
IX. Inmuebles	340	200	664	8.157	22.251	25.999	28.029
X. Inversión de reser. y fondos de prev.	—	—	—	—	2.000	4.700	4.700
XI y XII. Cuentas diversas y de orden	31.025	204.280	341.925	406.470	882.747	4.307.468	8.940.339
Suma el Activo	113.947	384.073	732.983	1.238.611	2.485.880	15.549.665	31.321.555
P A S I V O							
I. Capital	4.951	5.048	16.155	49.032	79.562	130.307	369.070
II. Reservas	—	—	—	7.038	58.077	89.241	147.778
II bis. Regulación Ley 76/1961	—	—	—	—	15.046	6.115	—
III. Bancos y Cajas de Ahorro	24.620	34.161	68.697	84.407	86.348	7.155.488	13.338.007
IV. Acreedores	30.771	133.819	277.317	571.421	1.060.894	2.654.815	4.896.081
A la vista	29.861	62.044	242.459	171.689	411.429	1.001.541	1.679.674
Hasta el plazo de un mes	—	—	11.572	250.657	330.507	637.816	1.503.639
A mayores plazos	910	71.775	23.286	149.075	318.958	1.015.458	1.712.768
V. Bonos de Caja y oblig. en circul. ...	—	—	—	—	—	—	—
VI. Acreedores en moneda extranjera.	316	1.683	338	248	9.158	604.979	715.112
VII. Efectos y demás oblig. a pagar ...	149	515	6	3.835	13.834	79.845	330.529
VIII. Acept., avales y créditos document	—	9.026	13.753	83.644	213.366	379.035	2.338.639
IX y X. Cuentas diversas y de orden	53.140	198.672	355.474	438.986	949.595	4.449.840	9.186.339
XI. Pérdidas y Ganancias	—	1.149	1.243	—	—	—	—
Suma el Pasivo	113.947	384.073	732.983	1.238.611	2.485.880	15.549.665	31.321.555
Depositantes (valores nominales).	24.964	27.234	65.620	142.698	218.167	875.688	2.044.936

BANCA NAZIONALE DEL LAVORO (*)

(Creado en 1941 con un capital social de 50.000.000 de pesetas y con el nombre de BANCA NACIONAL DEL LAVORO)

DOMICILIO SOCIAL: Cedaceros, 10. MADRID-14. **TELEFONO:** 232 72 10. **APARTADO DE CORREOS:** 124. **DIRECCION TELEGRAFICA:** LAVOROBANK. **TELEX:** 27487 BNLMC.

DIRECCION SUCURSAL DE MADRID

DIRECTOR: D. Elio Facchini Varner.

SUBDIRECTORES: D. Massino Rossi de Stefano y D. Walter Golinelli.

APODERADOS: D. Enrique Luengo Nicolás, D. Miguel Triviño Amaro, D. Sergio Coggiola y D. Walter Deriu.

COTIZA EN BOLSAS DE: —

OFICINAS EN TERRITORIO NACIONAL: al 31-12-74.

COTIZACION AÑO 1974:

OFICINAS DE CAMBIO DE DIVISAS: —

OFICINAS EN EL EXTRANJERO: —

Máxima: —

Mínima: —

Media: —

— Sucursales y agencias, —

— Representaciones, —

EMPLEADOS 31-12-73		EMPLEADOS 31-12-74	
TOTAL	22	TOTAL	29
— Hombres	20	— Hombres	25
— Mujeres	2	— Mujeres	4

CUENTA DE PERDIDAS Y GANANCIAS (en millones de pesetas)

	71	72	73
Productos del Ejercicio	73,7	97,6	112,7
Gastos Generales	12,5	16,7	19,7
Intereses, Comisiones y Varios	31,6	40,6	47,4
Amortizaciones	0,9	0,9	0,9
Pérdidas sobre riesgos	—	7,3	0,1
Previsión Impuestos	9,8	14,6	15,2
Beneficio Neto	18,9	17,5	29,4
TOTAL	73,7	97,6	112,7
Remanente Ejercicio anterior	—	—	—
Distribución resultados:			
— Dividendos	—	—	—
— Impuestos	—	—	—
— Reservas	—	—	—
Remanente próximo Ejercicio	—	—	—

(*) Datos referidos a su actuación en España.

5 Ext.

BANCA NAZIONALE DEL LAVORO

	1951	1952	1957	1962	1967	1972	1974
A C T I V O							
I. Caja y Bancos	45.816	42.641	48.862	58.489	90.471	611.467	456.202
Caja y Banco de España	236	176	2.306	652	1.217	47.827	55.827
Bancos y Cajas de Ahorro	45.580	42.465	46.556	56.293	89.028	5 63.371	400.133
Mon. y bills. extranj. (valor efec.).	—	—	—	1.544	226	269	242
II. Cartera de efectos	10.611	26.445	37.971	4.845	285.703	287.196	178.616
Efectos de comercio hasta 90 días.	3.711	23.745	37.971	4.845	70.351	156.466	121.746
Efectos de comer. a mayor plazo.	6.900	2.700	—	—	215.352	130.730	56.870
Efectos de comercio en mon. ext.	—	—	—	—	—	—	—
Cupones descont. y títulos amort.	—	—	—	—	—	—	—
III. Cartera de títulos	4.394	2.682	3.268	3.048	42.828	126.018	198.576
Fondos públicos	3.644	2.032	2.718	2.470	42.250	119.990	188.658
Otros valores	750	650	550	578	578	6.028	9.918
IV. Créditos	17.596	19.925	9.708	24.433	538.752	545.252	931.747
Deudores con garantía real	65	2.849	5.114	21.998	1.183	76.708	21.359
Deudores varios a la vista	1.252	—	77	922	40	6.909	9.353
Deudores a plazo	16.279	17.076	4.517	1.513	537.529	461.635	250.807
Deudores en moneda extranjera ...	—	—	—	—	—	—	650.228
V. Deud. por acept., avales y créd. doc.	5.898	2.178	2.121	6.892	201.033	240.713	406.791
VI. Accionistas	—	—	—	—	—	—	—
VII. Acciones en cartera	—	—	—	—	—	—	—
VIII. Mobiliario e instalaciones	—	—	—	—	—	5.543	4.998
IX. Inmuebles	—	—	—	—	—	15.916	15.224
X. Inversión de reser. y fondos de prev.	—	—	—	—	—	—	—
XI y XII. Cuentas diversas y de orden	11.489	11.268	9.894	11.075	14.907	832.421	1.100.637
Suma el Activo	95.804	105.139	111.824	108.782	1.173.694	2.664.526	3.292.791
P A S I V O							
I. Capital	50.000	50.000	50.000	50.000	50.000	50.000	100.000
II. Reservas	—	—	—	—	—	—	—
II bis. Regulación Ley 76/1961	—	—	—	—	—	—	—
III. Bancos y Cajas de Ahorro	31.427	30.714	11.453	2.772	731.074	640.219	588.741
IV. Acreedores	8.384	22.150	43.283	42.591	171.065	452.039	731.754
A la vista	8.384	10.000	32.448	32.504	68.840	301.569	317.953
Hasta el plazo de un mes	—	—	—	—	—	68.871	167.273
A mayores plazos	—	12.050	10.835	10.087	102.225	81.599	246.528
V. Bonos de Caja y oblig. en circul. ...	—	—	—	—	—	—	—
VI. Acreedores en moneda extranjera.	—	—	—	—	2.250	394.255	305.973
VII. Efectos y demás oblig. a pagar ...	—	—	—	—	—	34.558	28.052
VIII. Acept., avales y créditos document.	5.898	2.178	2.121	6.892	201.033	240.713	406.791
IX y X. Cuentas diversas y de orden	95	97	3.078	6.527	18.272	835.185	1.101.695
XI. Pérdidas y Ganancias	—	—	1.889	—	—	17.557	29.785
Suma el Pasivo	95.804	105.139	111.824	108.782	1.173.694	2.664.526	3.292.791
Depositantes (valores nominales).	32.478	32.901	39.951	42.946	172.657	739.125	1.203.165

(Millares de pesetas)

BALANCES TOTALES

(De los Bancos existentes en cada fecha)

	1947	1952	1957	1962	1967	1972	1974	Diferencias: 1974-1947
	(117 Bancos)	(128 Bancos)	(112 Bancos)	(108 Bancos)	(123 Bancos)	(105 Bancos)	(108 Bancos)	
A C T I V O								
I. Caja y Bancos	6.998.059	12.698.580	27.500.549	59.222.897	126.957.714	522.485.773	753.712.133	746.714.074
Caja y Banco de España	3.832.336	7.448.651	16.564.597	31.149.759	53.695.101	143.671.936	222.270.140	218.437.804
Bancos y Cajas de Ahorro	3.160.565	5.235.375	10.891.685	27.684.448	72.759.791	377.571.104	529.889.910	526.729.345
Mon. y bill. extranj. (valor efec.) ..	5.158	14.554	44.267	388.690	502.822	1.242.733	1.552.083	1.546.925
II. Cartera de efectos	12.782.489	32.208.715	75.423.389	170.818.759	417.864.180	1.017.469.450	1.561.217.208	1.548.434.719
Efectos de comercio hasta 90 días ..	12.677.462	31.759.521	74.348.682	159.126.897	365.970.978	762.428.929	1.129.314.840	1.116.637.378
Efectos de comer. a mayor plazo ..	105.027	182.228	446.718	10.656.858	50.293.745	251.830.214	411.645.959	411.540.932
Efectos de comercio en mon. ext. ..	—	—	—	—	—	—	15.918.535	15.918.535
Cupones descont. y títulos amort. ..	—	266.966	627.989	1.035.004	1.599.457	3.210.307	4.337.874	4.337.874
III. Cartera de títulos	19.037.974	34.181.262	72.716.655	81.716.217	175.983.070	404.995.349	518.176.633	499.138.659
Fondos públicos	14.660.888	26.413.337	57.371.364	58.934.327	132.090.207	316.846.573	358.591.303	343.930.415
Otros valores	4.377.086	7.767.925	15.345.291	22.781.890	43.892.863	88.148.776	159.585.330	155.208.244
IV. Créditos	13.409.418	25.267.189	51.342.033	104.429.955	165.541.244	509.818.700	934.900.357	921.490.939
Deudores con garantía real	2.337.087	4.078.009	8.001.314	12.273.657	24.266.376	61.191.838	103.560.553	101.223.466
Deudores varios a la vista	963.221	2.351.510	5.826.255	12.189.458	18.397.967	69.050.267	128.943.006	127.979.785
Deudores a plazo	9.782.832	17.661.513	35.956.928	77.643.259	120.654.405	364.109.181	613.566.356	603.783.524
Deudores en moneda extranjera ..	326.278	1.176.157	1.557.536	2.323.581	2.232.475	15.467.414	88.830.442	88.504.164
V. Deud. por acept., avales y créd. doc. ..	1.082.944	9.142.079	23.509.069	51.383.797	124.327.141	243.678.235	434.299.362	433.236.418
VI. Accionistas	209.052	200.972	250.306	155.750	1.638.659	5.286.986	5.628.086	5.419.034
VII. Acciones en cartera	232.352	199.819	12.500	160.039	207.169	—	2.174.184	1.941.832
VIII. Mobiliario e instalaciones	134.800	463.809	798.193	1.290.024	3.582.361	12.369.603	21.676.950	21.492.150
IX. Inmuebles	614.573	1.211.073	1.904.853	2.612.881	11.045.406	24.540.801	40.726.230	40.111.657
X. Inversión de reser. y fondos de prev. ..	—	111.975	543.040	1.033.713	1.654.709	5.648.051	9.747.499	9.747.499
XI y XII. Cuentas diversas y de orden	10.702.579	31.828.502	88.453.832	175.647.454	437.216.430	1.418.984.352	2.612.258.823	2.601.556.244
Suma el Activo	65.234.240	147.513.975	342.454.419	648.471.486	1.466.018.083	4.165.283.300	6.894.517.465	6.829.283.225
P A S I V O								
I. Capital	2.773.982	3.718.773	5.386.028	7.525.695	26.931.387	81.008.191	142.267.250	139.493.268
II. Reservas	1.586.776	3.293.545	7.734.941	15.836.118	36.817.378	80.587.747	127.753.672	126.166.896
II bis. Regularización Ley 76/1961	—	—	—	—	16.558.114	867.149	259.562	259.562
III. Bancos y Cajas de Ahorro	10.020.231	20.367.594	47.795.686	52.583.831	90.942.705	381.585.269	494.267.929	484.247.698
IV. Acreedores	38.539.536	76.485.222	163.058.984	338.036.177	714.282.669	1.787.754.025	2.704.195.702	2.665.656.166
A la vista	25.656.356	47.731.813	99.988.542	173.004.832	347.416.819	732.680.277	1.090.758.466	1.065.102.110
Hasta el plazo de un mes	9.926.811	22.884.682	44.646.839	97.482.952	251.844.091	470.925.250	603.612.451	593.685.640
A mayores plazos	—	—	—	—	115.021.759	584.148.498	1.009.824.725	1.006.868.416
V. Bonos de Caja y oblig. en circul. ...	2.956.369	5.868.727	18.423.603	67.548.393	16.216.208	59.535.007	170.434.155	170.434.155
VI. Acreedores en moneda extranjera ...	253.896	1.147.740	2.202.645	3.504.373	10.422.751	52.379.460	99.190.438	98.936.542
VII. Efectos y demás oblig. a pagar	672.869	610.366	1.010.985	1.631.621	3.507.050	45.449.660	75.802.442	75.129.573
VIII. Acept., avales y créditos document. ..	1.078.951	9.126.009	23.516.538	51.383.797	124.327.141	243.678.235	434.299.362	433.220.411
IX. Cuentas diversas y de orden	10.307.999	32.329.305	90.810.768	177.020.885	424.634.459	1.428.849.692	2.639.632.323	2.629.324.324
X y XI. Pérdidas y Ganancias	—	435.421	937.844	948.989	1.378.221	3.588.865	6.414.630	6.414.630
Suma el Pasivo	65.234.240	147.513.975	342.454.419	648.471.486	1.466.018.083	4.165.283.300	6.894.517.465	6.829.283.225
Depositantes (valores nominales) ..	54.730.868	92.136.807	179.131.221	263.029.129	533.617.001	1.059.655.197	1.447.953.309	1.393.222.441

DISTRIBUCION PROVINCIAL DE DEPOSITOS BANCARIOS (1)

(Millones de pesetas)

	31 - 12 - 64		31 - 12 - 68		31 - 12 - 72		30 - 9 - 74	
	TOTAL	% sobre el total	TOTAL	% sobre el total	TOTAL	% sobre el total	TOTAL	% sobre el total
Alava	2.876	0,60	5.944	0,70	12.711	0,71	18.644	0,75
Albacete	2.749	0,57	4.709	0,55	8.422	0,47	10.874	0,44
Alicante	9.139	1,91	18.504	2,18	40.657	2,27	54.492	2,21
Almería	2.001	0,42	3.458	0,42	6.949	0,39	9.367	0,38
Avila	1.276	0,27	2.075	0,24	4.629	0,26	5.317	0,22
Badajoz	4.894	1,02	9.097	1,07	16.665	0,93	21.930	0,89
Baleares	10.293	2,15	18.540	2,19	36.838	2,06	45.140	1,83
Barcelona	78.485	16,45	143.483	16,92	311.274	17,41	427.001	17,30
Burgos	3.771	0,79	7.034	0,83	11.697	0,65	15.276	0,62
Cáceres	2.809	0,59	4.931	0,58	8.720	0,49	12.758	0,52
Cádiz	5.974	1,25	9.879	1,16	20.928	1,17	30.091	1,22
Castellón	3.403	0,71	6.801	0,80	15.616	0,87	22.719	0,92
Ciudad Real	3.440	0,72	5.700	0,67	11.059	0,62	14.639	0,59
Córdoba	6.134	1,28	10.450	1,24	18.085	1,01	23.267	0,94
Coruña (la)	10.932	2,28	19.609	2,31	41.445	2,32	59.431	2,41
Cuenca	1.458	0,30	2.880	0,34	5.341	0,30	7.021	0,28
Gerona	4.458	0,94	8.852	1,01	21.304	1,19	32.109	1,30
Granada	3.829	0,80	6.500	0,77	14.345	0,80	20.119	0,82
Guadalajara	1.330	0,28	2.306	0,27	4.280	0,24	5.919	0,24
Guipúzcoa	11.391	2,38	17.395	2,05	39.216	2,19	58.064	2,35
Huelva	1.842	0,39	3.948	0,47	7.300	0,41	10.070	0,41
Huesca	2.827	0,59	4.439	0,52	7.859	0,44	10.550	0,43
Jaén	3.907	0,82	5.503	0,65	10.912	0,61	15.011	0,61
León	4.238	0,89	8.911	1,05	22.343	1,25	27.621	1,10
Lérida	5.302	1,11	10.376	1,22	19.097	1,07	26.229	1,06
Lugo	4.360	0,91	7.510	0,89	15.182	0,85	20.811	0,84
Logroño	3.716	0,78	5.879	0,69	10.940	0,61	14.939	0,61
Las Palmas	3.218	0,67	6.261	0,74	12.224	0,68	16.419	0,67
Madrid	130.930	27,41	229.503	27,05	499.750	27,95	682.509	27,66
Málaga	6.482	1,36	11.397	1,34	30.931	1,73	41.097	1,66
Murcia	5.799	1,21	11.585	1,38	24.818	1,39	34.097	1,38
Navarra	5.957	1,25	11.274	1,33	19.984	1,12	32.422	1,31
Orense	3.757	0,79	6.393	0,75	12.286	0,69	18.546	0,75
Oviedo	11.101	2,32	20.051	2,36	42.796	2,39	60.184	2,44
Palencia	2.505	0,52	4.345	0,51	8.108	0,45	10.722	0,43
Pontevedra	7.355	1,54	11.808	1,39	25.105	1,40	39.625	1,61
Salamanca	4.400	0,92	7.866	0,93	14.397	0,81	19.016	0,77
Santander	5.972	1,25	10.160	1,20	19.320	1,08	27.569	1,12
Segovia	1.329	0,28	2.364	0,28	4.376	0,24	5.777	0,23
Sevilla	12.078	2,52	23.086	2,72	49.152	2,75	65.270	2,64
Soria	1.507	0,22	1.950	0,23	3.757	0,21	4.979	0,20
Tarragona	3.944	0,83	7.216	0,85	16.063	0,90	23.630	0,96
Tenerife	4.911	1,03	9.543	1,12	22.089	1,24	26.923	1,09
Teruel	1.845	0,39	2.935	0,35	5.035	0,28	6.327	0,26
Toledo	4.009	0,84	7.610	0,90	14.156	0,79	19.531	0,79
Valencia	22.849	4,78	42.094	4,96	87.544	4,90	122.046	4,94
Valladolid	4.676	0,98	9.214	1,09	17.034	0,95	23.993	0,97
Vizcaya	21.928	4,59	31.964	3,77	69.232	3,87	104.567	4,24
Zamora	2.134	0,47	4.348	0,51	8.202	0,46	10.421	0,42
Zaragoza	11.282	2,36	19.645	2,31	36.870	2,06	51.787	2,10
Territorios Africa y Extranjero	888	0,19	1.179	0,14	737	0,04	1.644	0,07
Errores y Omisiones	— 529	— 0,11	—	—	—	—	—	—
TOTAL DE DEPOSITOS	476.721	100,00	848.504	100,00	1.787.777	100,00	2.468.510	100,00

(1) No incluye depósitos en moneda extranjera. Fuente: Banco de España.

INDICES DE LAS PRINCIPALES PARTIDAS DE LOS BALANCES DE LA BANCA PRIVADA

(Base 1947 = 100)

Años	Depósitos y Bonos	Recursos Propios	Efectos y Créditos	Fondos Públicos	Valores Industriales
1947	100	100	100	100	100
1948	109	113	109	123	116
1949	123	124	121	108	125
1950	142	133	149	139	133
1951	171	146	182	153	151
1952	200	161	219	180	177
1953	232	180	251	205	199
1954	269	194	283	229	230
1955	320	225	334	281	256
1956	382	260	418	364	291
1957	426	301	484	391	351
1958	491	341	566	405	397
1959	522	373	585	413	447
1960	608	414	670	416	473
1961	728	456	830	417	497
1962	880	536	1.051	402	520
1963	1.020	644	1.207	405	529
1964	1.258	807	1.441	456	596
1965	1.485	1.002	1.788	573	644
1966	1.656	1.346	1.969	719	804
1967	1.918	1.842	2.231	901	1.003
1968	2.266	2.014	2.540	1.184	1.095
1969	2.720	2.305	3.157	1.437	1.270
1970	3.156	2.615	3.608	1.590	1.417
1971	3.843	3.035	4.515	1.956	1.622
1972	4.897	3.726	5.831	2.161	2.014
1973	6.324	4.870	7.689	2.248	2.693
1974	7.666	6.198	9.530	2.446	3.646

PORCIENTO DE VARIACION ANUAL

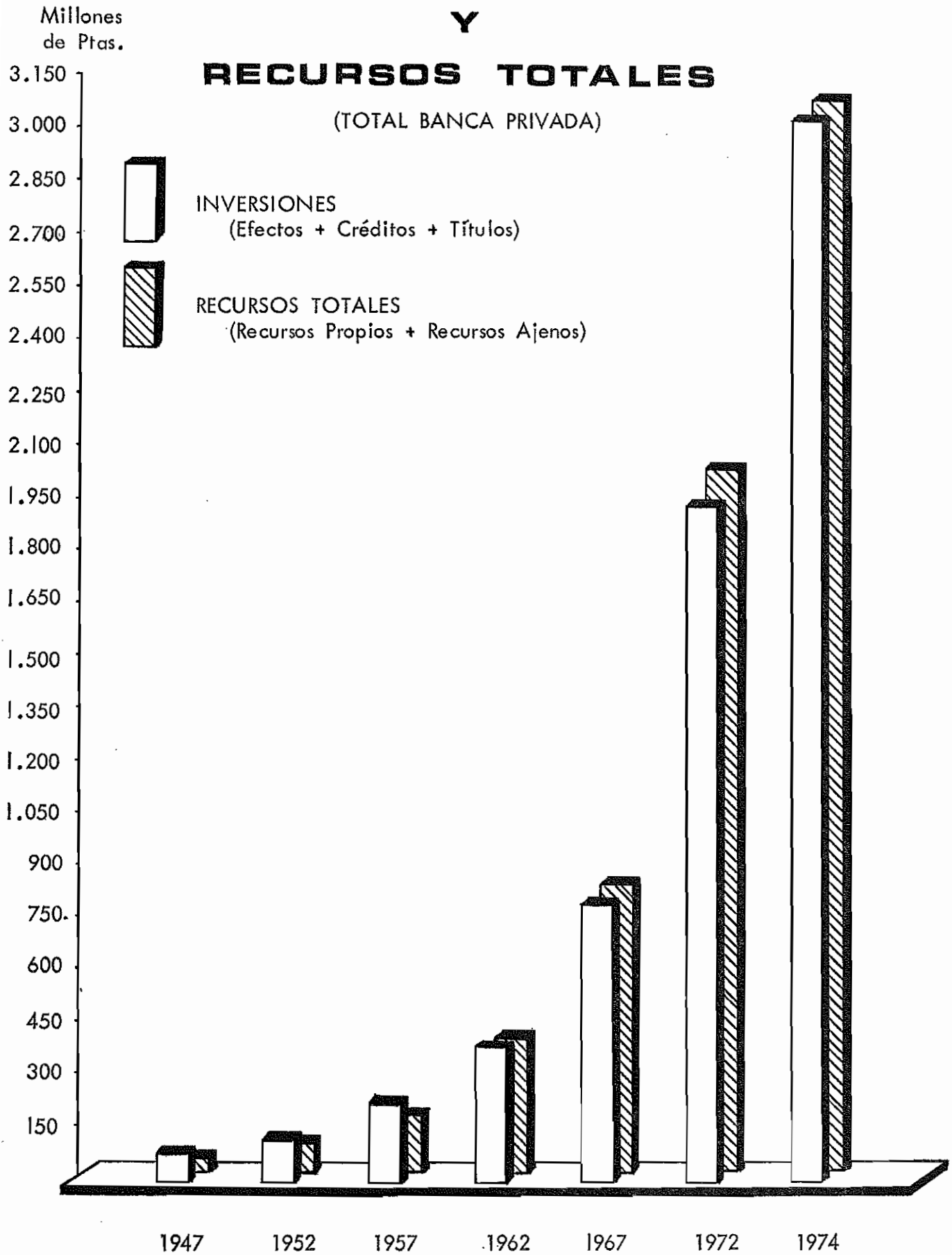
Años	Depósitos y Bonos	Recursos Propios	Efectos y Créditos	Fondos Públicos	Valores Industriales
1947	17,3	12,6	43,5	6,1	22,3
1948	8,8	12,7	8,8	2,1	15,6
1949	13,1	9,7	11,2	5,3	8,1
1950	15,6	7,1	23,3	29,5	6,1
1951	20,2	10,1	22,3	9,8	13,5
1952	17,0	10,2	20,3	17,8	17,8
1953	15,8	11,8	14,5	14,0	12,0
1954	16,0	8,0	12,8	11,7	15,7
1955	18,9	15,7	18,1	22,6	11,5
1956	19,5	15,9	25,3	29,5	13,5
1957	11,5	15,5	15,7	7,4	20,4
1958	15,2	13,4	16,9	3,4	13,3
1959	6,5	9,5	3,4	2,2	12,6
1960	16,4	10,8	14,5	0,6	5,8
1961	19,7	10,2	23,9	0,2	5,1
1962	21,0	17,5	26,5	3,6	4,6
1963	15,9	20,2	14,9	0,7	1,6
1964	23,4	25,4	19,3	12,7	12,8
1965	18,0	24,1	24,1	25,8	7,9
1966	11,5	34,3	10,1	25,4	25,0
1967	15,8	36,8	13,3	25,3	24,7
1968	18,2	9,4	13,8	31,4	9,2
1969	20,1	14,4	24,3	21,3	15,9
1970	16,0	13,5	14,3	10,7	11,6
1971	21,8	16,1	25,1	23,0	14,5
1972	27,4	22,7	29,2	10,5	24,2
1973	29,1	30,7	31,9	4,0	33,7
1974	21,2	27,3	23,9	8,8	35,4

EVOLUCION INVERSIONES

Y

RECURSOS TOTALES

(TOTAL BANCA PRIVADA)





EXPANSION BANCARIA

Los cuadros numéricos siguientes expresan la distribución de las oficinas correspondientes a los nueve Planes de Expansión Bancaria y las oficinas abiertas en régimen de libertad hasta 31-XII-74, según Decreto 2.245/74. En los planes están recogidas las oficinas tal como el Banco de España lo comunicó al Consejo Superior Bancario para que éste a su vez lo comunicara a cada uno de los Bancos interesados. No se recogen las anulaciones de permiso habidas como consecuencia de expirar el plazo fijado para su apertura; tampoco las nuevas concesiones que se hayan podido producir debido a las plazas que quedaron vacantes en algunos de los Planes para los cuales se autorizó a los Bancos a efectuar nuevas peticiones.

DISTRIBUCION DE LAS OFICINAS BANCARIAS

	1.º Plan 1964	2.º Plan 1965	3.º Plan 1966	4.º Plan 1967	5.º Plan 1968	6.º Plan 1969	7.º Plan 1970	8.º Plan 1972 Turno Normal Libre	9.º Plan 1973 Turno Normal Libre	Régimen de libertad	Total	%
BANCA NACIONAL												
EXTERIOR DE ESPAÑA	7	10	6	7	5	7	4	3	11	—	75	2,71
HISPANO AMERICANO	30	23	26	18	16	10	11	10	32	2	222	8,04
ESPAÑOL DE CREDITO	32	44	28	19	22	12	11	9	29	60	319	11,55
VIZCAYA	12	18	11	11	7	5	3	3	19	13	123	4,45
— Vilella	1	4	3	1	1	—	—	—	—	—	10	0,36
BILBAO	17	24	15	7	10	9	4	7	21	—	148	5,36
— Castellano	4	4	3	2	4	3	—	—	—	—	20	0,72
— La Coruña	6	12	9	4	5	3	—	—	—	—	39	1,41
— Asturiano Ind.º y Com.º	—	1	1	—	4	1	—	—	—	—	7	0,25
— Irún	—	—	2	1	—	1	—	—	—	—	4	0,14
CENTRAL	15	27	16	15	12	9	9	3	20	41	212	7,68
— Aragón	3	5	6	6	3	3	—	—	—	—	26	0,94
— Tolosa	1	—	1	1	1	—	—	—	—	—	4	0,14
— Agrícola de Aragón	1	2	1	1	—	—	—	—	—	—	5	0,18
— Crédito y Docks	—	1	1	2	2	1	—	—	—	—	7	0,25
— Nogueira	—	1	1	1	—	—	1	—	—	—	4	0,14
— Canarias	—	1	1	2	1	1	1	—	—	—	7	0,25
— Crédito Navarro	5	8	4	3	5	2	2	1	5	—	35	1,27
SANTANDER	12	14	13	4	10	7	4	4	16	20	132	4,78
— Industrial de Barcelona	2	3	2	1	2	2	—	—	—	—	12	0,43
— Cid	1	1	1	—	—	—	—	—	—	—	3	0,11
— Jaudenes Bárcenas	1	1	1	1	—	—	—	—	—	—	4	0,14
— Mataró	—	—	1	—	—	—	—	—	—	—	1	0,04
— Fomento de Gerona	—	—	1	—	—	—	—	—	—	—	1	0,04
— Continental	1	2	4	3	4	3	3	—	—	—	20	0,72
ZARAGOZANO	3	6	2	2	2	3	3	3	6	1	41	1,48
POPULAR ESPAÑOL	8	18	11	8	6	6	3	6	16	9	107	3,88
MERCANTIL E INDUSTRIAL	2	—	3	3	3	2	2	3	4	—	31	1,12
— Aragonés de Crédito	—	2	—	—	—	—	—	—	—	—	2	0,07
— Burgos	—	—	—	—	—	—	—	—	—	—	—	—
C. TRANSATLANTICO	5	3	6	1	3	5	2	2	10	—	53	1,92
IBERICO	5	2	4	2	1	3	3	2	8	—	44	1,59
RURAL Y MEDITERRANEO	—	—	—	3	2	2	1	1	3	—	16	0,58
COCA	2	2	4	4	2	3	2	1	5	—	30	1,09
GRAL. COM.º Y LA INDUSTRIA.	1	—	—	—	—	2	1	4	—	—	10	0,36

DISTRIBUCION DE LAS OFICINAS BANCARIAS

	1.º Plan 1964		2.º Plan 1965		3.º Plan 1966		4.º Plan 1967		5.º Plan 1968		6.º Plan 1969		7.º Plan 1970		8.º Plan 1972		9.º Plan 1973		Régimen de libertad	Total	%
	1.º	2.º	1.º	2.º	1.º	2.º	1.º	2.º	1.º	2.º	1.º	2.º	1.º	2.º	1.º	2.º	1.º	2.º			
BANCO S																					
BANCA NACIONAL (Cont.)																					
GUIPUZCOANO	7	3	4	1	3	1	2	2	2	9	1	1	7	—	—	—	—	—	—	40	1,45
MADRID	3	2	3	3	3	2	2	2	2	3	3	1	3	—	—	—	—	—	—	27	0,98
ATLANTICO	4	4	1	—	3	2	3	1	6	6	2	2	9	1	—	—	—	—	—	36	1,30
— Málaga	2	2	2	1	1	1	1	1	3	3	—	—	—	—	—	—	—	—	—	14	0,51
BANCA REGIONAL																					
PASTOR	13	13	12	6	8	7	3	3	5	19	5	5	9	5	5	105	—	—	—	105	3,81
HERRERO	1	8	7	3	4	5	1	1	—	6	—	—	2	—	—	37	—	—	—	37	1,34
VALENCIA	7	9	6	4	4	4	4	4	4	12	4	4	15	—	—	74	—	—	—	74	2,68
SAN SEBASTIAN	2	2	7	3	2	2	2	2	2	3	2	2	7	—	—	33	—	—	—	33	1,19
MARCH	4	9	4	2	3	5	1	4	4	7	4	4	9	1	1	49	—	—	—	49	1,77
GIJON	1	—	1	1	—	—	1	1	—	3	2	2	3	1	1	14	—	—	—	14	0,51
ANDALUCIA	3	6	5	4	2	4	4	4	2	10	3	3	2	2	1	46	—	—	—	46	1,66
CASTILLA	2	3	1	2	1	3	1	1	1	2	1	1	3	—	—	20	—	—	—	20	0,72
NORTE	—	2	—	—	—	—	—	—	—	1	—	—	—	—	—	8	—	—	—	8	0,29
CATALANA	2	4	2	3	—	5	2	2	2	7	2	2	6	—	—	35	—	—	—	35	1,27
— Expansión Comercial	—	2	1	1	1	1	1	1	1	—	—	—	—	—	—	7	—	—	—	7	0,25
RIVA Y GARCIA	—	1	1	—	—	—	—	—	—	1	—	—	1	—	—	7	—	—	—	7	0,25
CREDITO E INVERSIONES	—	2	—	—	2	2	1	1	—	2	2	2	3	—	—	14	—	—	—	14	0,51
GALICIA	—	2	—	1	1	1	1	1	1	—	—	—	1	—	—	7	—	—	—	7	0,25
— Lugo	—	—	—	1	1	1	1	1	1	—	—	—	—	—	—	4	—	—	—	4	0,14
BANCA LOCAL																					
SABADELL	4	7	10	4	4	1	4	4	10	4	10	4	8	—	—	55	—	—	—	55	1,99
CREDITO BALEAR	2	4	3	1	2	2	1	1	1	3	1	1	5	—	—	25	—	—	—	25	0,90
VITORIA	1	2	1	—	1	2	1	1	1	1	1	1	1	—	—	12	—	—	—	12	0,43
VALLADOLID	1	1	—	—	—	—	1	1	—	—	—	—	2	—	—	6	—	—	—	6	0,22
EXTREMADURA	2	2	1	1	1	2	1	1	1	—	—	—	1	—	—	12	—	—	—	12	0,43
BARCELONA	—	1	—	—	1	2	2	2	2	—	—	—	2	—	—	11	—	—	—	11	0,40
COMERCIAL ESPAÑOL	—	2	2	1	—	1	—	—	2	—	—	—	—	—	—	8	—	—	—	8	0,29
VALLS	—	—	—	—	—	—	—	—	—	—	—	—	—	—	—	1	—	—	—	1	0,04
LOPEZ QUESADA	1	—	—	—	—	—	1	1	—	—	—	—	1	—	—	4	—	—	—	4	0,14
CONDAL	1	1	1	1	1	2	3	3	2	2	2	2	4	1	1	21	—	—	—	21	0,76
TRELLES	—	1	—	—	—	—	1	1	—	—	—	—	—	—	—	2	—	—	—	2	0,07
MERCANTIL DE TARRAGONA	—	—	—	—	1	1	—	—	1	1	1	—	1	—	—	4	—	—	—	4	0,14
MERCANTIL DE MANRESA	—	—	—	1	1	1	1	1	1	1	1	—	—	—	—	15	—	—	—	15	0,54
CORDOBA	—	—	—	1	—	1	—	—	—	—	—	—	—	—	—	2	—	—	—	2	0,07
HUESCA	1	1	1	1	—	1	1	1	—	1	1	1	1	—	—	9	—	—	—	9	0,33
SIND. DE BANQ. DE BARCELONA	—	1	—	—	1	1	1	1	1	—	—	—	—	—	—	6	—	—	—	6	0,22
ALBACETE	—	—	—	—	1	1	1	1	—	—	—	—	—	—	—	4	—	—	—	4	0,14
MERIDIONAL	—	—	—	—	—	—	—	—	—	—	—	—	—	—	—	—	—	—	—	—	—
MURCIA	—	1	—	—	—	—	—	—	—	—	—	—	—	—	—	3	—	—	—	3	0,11

DISTRIBUCION DE LAS OFICINAS BANCARIAS

BANCOS

BANCA LOCAL (Cont.)

	1.º Plan 1964	2.º Plan 1965	3.º Plan 1966	4.º Plan 1967	5.º Plan 1968	6.º Plan 1969	7.º Plan 1970	8.º Plan 1972 Turno Normal	9.º Plan 1973 Turno Normal	1973 Turno Libre	Régimen de Libertad	Total	%
GARRIGA NOGUES	—	—	1	1	—	2	—	—	2	1	—	8	0,29
MASAVEU Y CIA.	—	—	—	—	—	—	—	—	—	—	1	1	0,04
PENINSULAR	1	1	—	—	—	—	1	1	—	2	—	8	0,29
ABEL MATUTE TORES	—	—	—	—	—	1	1	—	—	2	—	4	0,14
JEREZ	1	1	1	—	1	2	2	1	1	2	—	12	0,43
GERONA	—	—	—	—	1	1	1	1	—	1	1	6	0,22
SEVILLA	1	1	1	—	1	2	—	1	1	1	3	12	0,43
SIMEON	—	—	1	—	1	1	—	—	—	—	2	6	0,22
ETCHEVERRIA	—	1	1	—	1	1	—	—	—	—	—	5	0,18
INTER. COMERCIO	1	1	1	1	1	1	1	2	1	2	1	14	0,51
MAS SARDA	—	—	—	—	—	1	1	—	1	2	1	6	0,22
OESTE	—	—	1	—	—	2	1	—	—	—	—	4	0,14
AGRICOLA DE POLLENSA	—	—	—	—	—	1	—	—	—	—	1	2	0,07
PROGRESO	—	—	—	1	—	—	—	—	—	—	—	2	0,07
MORENO Y COMPANIA	—	1	—	—	—	—	1	—	—	—	—	2	0,07
ALVAREZ CASTELAO	—	—	1	—	—	—	—	—	1	—	—	2	0,07
GREDOS	—	—	—	—	—	—	—	—	—	—	—	3	0,11
JOVER	—	—	—	1	—	—	—	—	—	1	2	3	0,11
PUEYO	—	—	—	1	—	—	1	2	—	—	—	4	0,14
LATINO	—	—	—	1	—	—	1	—	—	—	—	3	0,11
ALICANTINO DE COMERCIO ...	—	1	—	—	1	1	1	—	—	—	—	4	0,14
PERFECTO C. CANOSA	—	—	—	1	—	1	1	—	—	—	—	3	0,11
GIMENEZ	—	—	—	—	—	—	—	—	—	—	—	—	—
NAVARRA	—	—	—	—	1	1	1	—	—	1	—	1	0,04
ASTURIAS	—	—	—	—	1	1	1	1	1	1	—	6	0,22
LEVANTE	—	—	—	—	2	1	1	—	—	—	—	5	0,18
HUELVA	—	—	—	—	1	1	1	—	3	—	—	7	0,25
EXPORTACION	—	—	—	—	1	1	1	1	—	1	—	4	0,14
TOLEDO	—	—	—	—	1	1	1	2	1	1	—	7	0,25
COM. PARA AMERICA	—	—	—	—	1	1	1	—	—	1	—	4	0,14
LA VASCONIA	2	2	2	2	3	3	1	1	—	1	—	1	0,04
ALICANTE	—	—	—	—	2	2	1	1	2	3	—	22	0,81
COMERCIO	—	—	—	—	1	1	1	—	1	1	1	12	0,44
EUROPA	—	—	—	—	—	1	2	—	1	1	—	7	0,25
NUEVO BANCO	—	—	—	—	—	—	—	—	—	—	—	—	—
DESCUENTO	—	—	—	—	—	—	—	—	—	—	—	—	—
BANCA EXTRANJERA													
BANK OF LONDON & S. A.	—	—	—	—	1	1	—	—	—	1	—	4	0,14
CREDIT LYONNAIS	—	—	1	—	1	—	—	—	1	1	—	6	0,23
SOC. GENERALE BANQUES	—	—	—	—	—	1	—	—	—	1	—	3	0,11
BANCA NAZ. DEL LAVORO ...	—	—	—	—	—	—	—	—	—	—	—	—	—
BANCA INDUSTRIAL													
INDUSTRIAL DEL SUR (1)	—	1	—	—	—	—	—	—	—	—	6	7	0,25
OCCIDENTAL	—	—	—	—	—	—	—	—	—	—	6	6	0,22
SUMA	247	347	276	190	210	204	144	127	116	326	188	2.764	100,00

(1) Antes Banco Forestal (Local).

DISTRIBUCION DE LAS OFICINAS BANCARIAS

	1.º Plan	2.º Plan	3.º Plan	4.º Plan	5.º Plan	6.º Plan	7.º Plan	8.º Plan		9.º Plan		Régimen de libertad	Total	%
	1964	1965	1966	1967	1968	1969	1970	Normal	Libre	Normal	Libre			
Alava	1	1	2	1	2	1	1	2	5	1	3	3	23	0,83
Albacete	3	3	2	1	2	4	1	—	1	2	—	—	19	0,69
Alicante	7	14	9	7	6	4	8	2	11	7	16	9	100	3,62
Almería	2	4	2	1	3	1	2	1	—	—	—	1	17	0,62
Avila	1	4	1	1	1	—	1	—	1	—	—	—	10	0,36
Badajoz	4	11	2	4	6	—	2	—	—	2	4	—	35	1,27
Baleares	8	18	7	6	2	5	4	7	13	—	17	3	90	3,26
Barcelona	27	22	25	18	22	31	26	29	67	23	74	23	387	14,00
Burgos	3	2	3	3	3	1	1	—	—	1	—	1	18	0,65
Cáceres	5	3	3	3	2	3	2	1	2	2	1	—	27	0,98
Cádiz	4	11	4	2	5	1	3	2	2	4	2	4	44	1,59
Castellón	1	2	6	5	3	2	1	1	2	2	5	2	32	1,16
Ciudad Real	3	6	4	2	2	—	—	—	1	2	1	1	22	0,80
Córdoba	5	12	5	3	5	4	1	—	3	1	1	1	41	1,48
Coruña, La	10	18	12	10	11	4	4	1	19	3	12	14	118	4,27
Cuenca	4	1	1	1	—	2	—	—	—	—	—	1	10	0,36
Gerona	4	6	7	3	6	7	3	4	8	—	11	10	69	2,50
Granada	4	7	2	1	3	3	1	2	1	—	4	2	30	1,09
Guadalajara	1	1	1	—	—	1	—	—	—	—	—	—	4	0,14
Guipúzcoa	4	2	13	4	2	4	6	3	9	2	8	—	57	2,06
Huelva	4	1	3	6	3	—	1	2	—	1	2	1	24	0,87
Huesca	1	3	2	2	2	2	1	1	1	—	—	—	15	0,54
Jaén	2	9	1	5	4	2	1	2	—	—	—	—	26	0,94
León	4	3	2	4	3	5	3	—	4	1	1	6	36	1,30
Lérida	1	2	3	4	4	5	3	5	6	—	6	5	44	1,59
Logroño	1	4	2	—	—	—	1	1	1	—	1	—	11	0,40
Lugo	6	7	8	6	4	9	2	1	8	2	2	1	56	2,03
Madrid	24	12	16	10	18	15	11	14	42	10	80	33	285	10,31
Málaga	5	8	12	6	4	4	5	3	18	2	15	2	84	3,04
Murcia	7	14	7	5	7	4	2	3	1	1	3	—	54	1,95
Navarra	6	9	4	4	2	3	1	1	5	1	8	—	44	1,59
Orense	6	3	5	6	4	7	2	1	10	1	4	5	54	1,95
Oviedo	3	10	8	3	7	9	3	4	10	1	15	8	81	2,93
Palencia	3	3	3	—	2	1	—	—	—	—	—	—	12	0,43
Palmas, Gran Canaria (Las)	5	5	4	2	4	5	2	1	5	—	10	1	44	1,59

DISTRIBUCION DE LAS OFICINAS BANCARIAS

	1.º Plan	2.º Plan	3.º Plan	4.º Plan	5.º Plan	6.º Plan	7.º Plan	8.º Plan 1972		9.º Plan 1973		Régimen de libertad	Total	%
	1964	1965	1966	1967	1968	1969	1970	Turno Normal	Turno Libre	Turno Normal	Turno Libre			
PROVINCIAS (Cont.)														
Pontevedra	9	16	9	6	10	7	6	2	7	2	5	7	86	3.11
Salamanca	2	3	3	2	1	1	3	1	—	—	4	1	21	0,76
Santa Cruz de Tenerife	2	6	6	5	3	4	1	5	6	2	2	—	42	1,52
Santander	3	4	4	1	3	2	1	—	1	2	4	9	34	1,23
Segovia	3	3	1	1	2	—	—	1	1	—	1	—	13	0,47
Sevilla	13	11	13	5	4	6	—	6	3	9	5	3	78	2,82
Soria	1	2	2	2	—	2	—	2	—	—	—	—	11	0,40
Tarragona	1	13	6	3	4	5	3	—	8	—	10	2	55	1,99
Teruel	1	1	2	1	—	1	—	—	—	—	2	1	9	0,33
Toledo	5	5	4	2	3	2	4	—	4	2	1	2	34	1,23
Valencia	9	18	15	11	11	11	12	8	18	18	31	14	176	6,37
Valladolid	4	6	2	2	2	3	2	2	8	1	3	4	39	1,41
Vizcaya	6	9	6	4	9	5	5	4	9	5	13	6	81	2,93
Zamora	2	2	1	2	1	2	1	1	2	—	—	1	15	0,54
Zaragoza	7	7	6	4	3	4	1	1	3	3	7	1	47	1,70
SUMA	247	347	271	190	210	204	144	127	326	116	394	188	2.764	100,00

PROVINCIAS	Plazas del Grupo				Turno extraordinario	Turno libre	Régimen de libertad 1974 (1)	TOTAL	Capital	Otras Plazas
	A	B	C	D						
Alava	1	5	—	6	—	8	3	23	17	6
Albacete	6	5	—	7	—	1	—	19	5	14
Alicante	19	29	—	15	1	27	9	100	17	83
Almería	5	7	—	4	—	—	1	17	5	12
Avila	4	—	—	4	1	1	—	10	3	7
Badajoz	10	11	1	9	—	4	—	35	8	27
Baleares	21	18	—	16	2	30	3	90	36	54
Barcelona	39	110	—	58	4	141	23	387	131	256
Burgos	2	8	1	6	—	—	1	18	9	9
Cáceres	12	5	—	6	1	3	—	27	6	21
Cádiz	6	27	—	3	—	4	4	44	9	35
Castellón	8	10	—	5	—	7	2	32	13	19
Ciudad Real	6	9	—	4	—	2	1	22	4	18
Córdoba	12	18	1	5	—	4	1	41	12	29
Coruña, La	33	22	1	17	—	31	14	118	21	97
Cuenca	6	2	—	1	—	—	1	10	2	8
Gerona	17	5	—	18	—	19	10	69	10	59
Granada	7	13	1	2	—	5	2	30	9	21
Guadalajara	1	1	—	2	—	—	—	4	3	1
Guipúzcoa	9	20	—	11	—	17	—	57	18	39
Huelva	9	6	1	5	—	2	1	24	9	15
Huesca	3	2	—	8	1	1	—	15	4	11
Jaén	6	13	1	6	—	—	—	26	5	21
León	11	6	—	8	—	5	6	36	8	28
Lérida	10	8	—	9	—	12	5	44	14	30
Logroño	5	3	—	1	—	2	—	11	5	6
Lugo	24	12	—	7	2	10	1	56	10	46
Madrid	24	63	—	43	—	122	33	285	184	101
Málaga	9	21	—	19	—	33	2	84	22	62
Murcia	14	26	—	10	—	4	—	54	15	39
Navarra	17	6	1	6	1	13	—	44	13	31
Orense	18	6	—	11	—	14	5	54	11	43
Oviedo	9	28	5	5	1	25	8	81	17	64
Palencia	3	1	1	7	—	—	—	12	2	10
Palmas de Gran Canaria, Las.	11	10	—	7	—	15	1	44	14	30
Pontevedra	25	25	3	12	2	12	7	86	9	77
Salamanca	4	5	—	7	—	4	1	21	8	13
Santa Cruz de Tenerife	14	16	—	4	—	8	—	42	6	36
Santander	5	8	—	7	—	1	9	34	8	26
Segovia	4	1	—	6	—	2	—	13	4	9
Sevilla	20	36	1	10	—	8	3	78	26	52
Soria	4	4	—	3	—	—	—	11	4	7
Tarragona	13	10	—	11	1	18	2	55	15	40
Teruel	3	2	—	1	—	2	1	9	4	5
Toledo	19	4	—	4	—	5	2	34	5	29
Valencia	40	50	—	23	—	49	14	176	49	127
Valladolid	6	9	—	9	—	11	4	39	24	15
Vizcaya	6	33	—	14	—	22	6	81	31	50
Zamora	6	1	—	4	1	2	1	15	5	10
Zaragoza	9	14	1	12	—	10	1	47	32	15
	575	766	19	478	18	720	188	2.764	901	1.863

(1) Decreto 2245/74.

PROVINCIAS	Plazas del Grupo				Turno extra-ordinario	Turno libre	Régimen de libertad 1974 (1)	TOTAL	Capital	Otras Plazas
	A	B	C	D						
Alava	1	5	—	6	—	8	3	23	17	6
Albacete	6	5	—	7	—	1	—	19	5	14
Alicante	19	29	—	15	1	27	9	100	17	83
Almería	5	7	—	4	—	—	1	17	5	12
Avila	4	—	—	4	1	1	—	10	3	7
Badajoz	10	11	1	9	—	4	—	35	8	27
Baleares	21	18	—	16	2	30	3	90	36	54
Barcelona	39	110	—	58	4	141	23	387	131	256
Burgos	2	8	1	6	—	—	1	18	9	9
Cáceres	12	5	—	6	1	3	—	27	6	21
Cádiz	6	27	—	3	—	4	4	44	9	35
Castellón	8	10	—	5	—	7	2	32	13	19
Ciudad Real	6	9	—	4	—	2	1	22	4	18
Córdoba	12	18	1	5	—	4	1	41	12	29
Coruña, La	33	22	1	17	—	31	14	118	21	97
Cuenca	6	2	—	1	—	—	1	10	2	8
Gerona	17	5	—	18	—	19	10	69	10	59
Granada	7	13	1	2	—	5	2	30	9	21
Guadalajara	1	1	—	2	—	—	—	4	3	1
Guipúzcoa	9	20	—	11	—	17	—	57	18	39
Huelva	9	6	1	5	—	2	1	24	9	15
Huesca	3	2	—	8	1	1	—	15	4	11
Jaén	6	13	1	6	—	—	—	26	5	21
León	11	6	—	8	—	5	6	36	8	28
Lérida	10	8	—	9	—	12	5	44	14	30
Logroño	5	3	—	1	—	2	—	11	5	6
Lugo	24	12	—	7	2	10	1	56	10	46
Madrid	24	63	—	43	—	122	33	285	184	101
Málaga	9	21	—	19	—	33	2	84	22	62
Murcia	14	26	—	10	—	4	—	54	15	39
Navarra	17	6	1	6	1	13	—	44	13	31
Orense	18	6	—	11	—	14	5	54	11	43
Oviedo	9	28	5	5	1	25	8	81	17	64
Palencia	3	1	1	7	—	—	—	12	2	10
Palmas de Gran Canaria, Las	11	10	—	7	—	15	1	44	14	30
Pontevedra	25	25	3	12	2	12	7	86	9	77
Salamanca	4	5	—	7	—	4	1	21	8	13
Santa Cruz de Tenerife	14	16	—	4	—	8	—	42	6	36
Santander	5	8	—	7	—	1	9	34	8	26
Segovia	4	1	—	6	—	2	—	13	4	9
Sevilla	20	36	1	10	—	8	3	78	26	52
Soria	4	4	—	3	—	—	—	11	4	7
Tarragona	13	10	—	11	1	18	2	55	15	40
Teruel	3	2	—	1	—	2	1	9	4	5
Toledo	19	4	—	4	—	5	2	34	5	29
Valencia	40	50	—	23	—	49	14	176	49	127
Valladolid	6	9	—	9	—	11	4	39	24	15
Vizcaya	6	33	—	14	—	22	6	81	31	50
Zamora	6	1	—	4	1	2	1	15	5	10
Zaragoza	9	14	1	12	—	10	1	47	32	15
	575	766	19	478	18	720	188	2.764	901	1.863

(1) Decreto 2245/74.

PROVINCIAS	Plazas del Grupo				Turno extra-ordinario	Turno libre	Régimen de libertad 1974 (1)	TOTAL	Capital	Otras Plazas
	A	B	C	D						
Alava	1	5	—	6	—	8	3	23	17	6
Albacete	6	5	—	7	—	1	—	19	5	14
Alicante	19	29	—	15	1	27	9	100	17	83
Almería	5	7	—	4	—	—	1	17	5	12
Avila	4	—	—	4	1	1	—	10	3	7
Badajoz	10	11	1	9	—	4	—	35	8	27
Baleares	21	18	—	16	2	30	3	90	36	54
Barcelona	39	110	—	58	4	141	23	387	131	256
Burgos	2	8	1	6	—	—	1	18	9	9
Cáceres	12	5	—	6	1	3	—	27	6	21
Cádiz	6	27	—	3	—	4	4	44	9	35
Castellón	8	10	—	5	—	7	2	32	13	19
Ciudad Real	6	9	—	4	—	2	1	22	4	18
Córdoba	12	18	1	5	—	4	1	41	12	29
Coruña, La	33	22	1	17	—	31	14	118	21	97
Cuenca	6	2	—	1	—	—	1	10	2	8
Gerona	17	5	—	18	—	19	10	69	10	59
Granada	7	13	1	2	—	5	2	30	9	21
Guadalajara	1	1	—	2	—	—	—	4	3	1
Guipúzcoa	9	20	—	11	—	17	—	57	18	39
Huelva	9	6	1	5	—	2	1	24	9	15
Huesca	3	2	—	8	1	1	—	15	4	11
Jaén	6	13	1	6	—	—	—	26	5	21
León	11	6	—	8	—	5	6	36	8	28
Lérida	10	8	—	9	—	12	5	44	14	30
Logroño	5	3	—	1	—	2	—	11	5	6
Lugo	24	12	—	7	2	10	1	56	10	46
Madrid	24	63	—	43	—	122	33	285	184	101
Málaga	9	21	—	19	—	33	2	84	22	62
Murcia	14	26	—	10	—	4	—	54	15	39
Navarra	17	6	1	6	1	13	—	44	13	31
Orense	18	6	—	11	—	14	5	54	11	43
Oviedo	9	28	5	5	1	25	8	81	17	64
Palencia	3	1	1	7	—	—	—	12	2	10
Palmas de Gran Canaria, Las.	11	10	—	7	—	15	1	44	14	30
Pontevedra	25	25	3	12	2	12	7	86	9	77
Salamanca	4	5	—	7	—	4	1	21	8	13
Santa Cruz de Tenerife	14	16	—	4	—	8	—	42	6	36
Santander	5	8	—	7	—	1	9	34	8	26
Segovia	4	1	—	6	—	2	—	13	4	9
Sevilla	20	36	1	10	—	8	3	78	26	52
Soria	4	4	—	3	—	—	—	11	4	7
Tarragona	13	10	—	11	1	18	2	55	15	40
Teruel	3	2	—	1	—	2	1	9	4	5
Toledo	19	4	—	4	—	5	2	34	5	29
Valencia	40	50	—	23	—	49	14	176	49	127
Valladolid	6	9	—	9	—	11	4	39	24	15
Vizcaya	6	33	—	14	—	22	6	81	31	50
Zamora	6	1	—	4	1	2	1	15	5	10
Zaragoza	9	14	1	12	—	10	1	47	32	15
	575	766	19	478	18	720	188	2.764	901	1.863

(1) Decreto 2245/74.

**OFICINAS DE BANCOS EXTRANJEROS
EN ESPAÑA Y DE ESPAÑOLES EN EL
EXTRANJERO**

BANCOS ESPAÑOLES QUE TIENEN LEGALMENTE AUTORIZADAS REPRESENTACIONES EN PAISES EXTRANJEROS

N- 0 BANCO EXTERIOR DE ESPAÑA

Bogotá (Colombia).—Carrera, 8 15-42, oficina 206.
Buenos Aires (Argentina).—Corrientes, 456.
Caracas (Venezuela).—Pendiente de apertura.
Gutemala (Guatemala).—Edificio Canella, 5.º piso, 1.º calle.
Lisboa (Portugal).—Avenida da Liberdade, 190, 4.º
México (México).—Bolívar, 15.
Nueva York (EE. UU.).—46, West 55th Street.

N- 1 BANCO HISPANO AMERICANO

Bogotá (Colombia).—Calle, 17, 7-35, Edificio Banco Popular, piso 10, oficina 1.012.
Buenos Aires (Argentina).—Corrientes, 456, 8.º, departamento 81.
Caracas (Venezuela).—Avenida Universidad, esquina Traposos, Edificio Banco Hipotecario de Crédito Urbano, piso 5.º
Frankfurt (República Federal Alemana).—Kaiserstrasse, 8.
Lima (Perú).—Jirón Huallaga, 320. Edificio Melchormalo, oficina 403.
México (México).—Avenida 16 de Septiembre 66, Edificio Princesa, Departamento, 100.
Río de Janeiro (Brasil).—Avenida Rfo Branco, 123. Salas 1.502 - 1.503.
San José (Costa Rica).—Apartado 5.273. Calle Central. Edificio Casiol.
Nueva York (EE. UU.).—Pendiente de apertura.
Copenhague (Dinamarca).—Herlmerhus-Road Lionspladen, 4
Líbano.—Pendiente de apertura.

N- 2 BANCO ESPAÑOL DE CREDITO

Bogotá (Colombia).—Carrera 8, 15 - 40, oficinas 806.
Bruselas (Bélgica).—Avenue des Arts, 24, 3.º
Buenos Aires (Argentina).—Corrientes, 456, piso 1.º, oficina 16.
Caracas (Venezuela).—Marrón a Pelota, Edificio Generalral Urdaneta.
Frankfurt (República Federal Alemana).—Grasse Gallus Strasse, núm. 15.
Ginebra (Suiza).—Rue du Rhone, 35, 1.º
Lima (Perú).—Jirón Antonio Miró Quesada, 247, oficina 603, 6.º
Londres (Inglaterra).—Africa House, Room 204 - 206, 64 - 78, Kingway.
Manila (Filipinas).—Manila Hilton, 2nd Floor, Unit 257/8, United Nations, avenida Harmita.
México (México).—Venustiano Carranza, 39, Edificio San Pedro, Departamento 401.
Montreal (Canadá).—Place Bonaventura-Mart F-12, Fundy Montreal, 114.
Nueva York (EE. UU.).—375, Park Avenue (Seagram Building), room 2506.
Panamá (Panamá).—Edificio Banco General. Avenida Cuba y Calle, 34, 2.º
París (Francia).—123 Avenue des Champs Elysées, 6.º
San Juan (Puerto Rico).—Tetuán, 206, 3.º
Santiago de Chile (Chile).—Pendiente de apertura.
Santo Domingo (República Dominicana).—Avenida Whinston Churchill s/n.
San Paulo (Brasil).—Rua libero Badaro, 377.
Sidney (Australia).—271 Elizabeth Street, Hyde Park House, Suite, 2-2
Tokyo (Japón).—Shin Kokusai, Building 810 Marunouchi-Chiyoda-Ku.

N- 3 BANCO DE VIZCAYA

México (México).—Avenida Juárez, 4, 7.º
Nueva York (EE UU.).—250, Park Avenue, 4.º piso.
Caracas (Venezuela).—Pendiente de apertura.

N- 4 BANCO DE BILBAO

Frankfurt (República Federal Alemana).—Mainzerstrasse, 26
Milan (Italia).—Plaza del Duomo, 20, 2.º
Nueva York (EE. UU.).—General Motors Building-Suite 2.713, 767 Fifth Avenue.

N- 5 BANCO CENTRAL

Bogotá (Colombia).—Carrera 8.º 15 - 42, oficina 501, apartado 78 - 12.
Buenos Aires (Argentina).—Florida, 229, 5.º
Caracas (Venezuela).—Edificio Centro Profesional Urdaneta. Pelota a Ibarra. Avenida Urdaneta, piso 2.º oficina 2-A.

Frankfurt (República Federal Alemana).—Meldenssonh Strasse, 41.
México (México).— P.º Reforma, 30.
Zurich (Suiza).—Schan Felberger Strasse, 28.

IN- 6 BANCO URQUIJO

Londres (Inglaterra).—Pendiente de apertura.

N- 7 BANCO SANTANDER.

Bogotá (Colombia).—Carrera, 7.º, núm. 17-01. Oficina 908.
Bruselas (Bélgica).—Place de la Monale, 11.
Buenos Aires (Argentina).—Avenida Bartolomé Mitre, 575, 2.º
Caracas (Venezuela).—Avenida Urdaneta, esquina Las barras. Edificio Central, Oficina 104.
Ginebra (Suiza).—78, rue du Rhône, 1204.
Guatemala (Guatemala).—Plaza de España, edificio Galerías España.
Lima (Perú).—Jr. de la Unión, 284 oficina 67 Edificio Pizarro.
México (México).—Isabel la Católica, 38. Edificio La Noria.
Nueva York (EE. UU.).—375, Park Avenue, Seagram Building, room 1.406.
Santiago de Chile (Chile).—Huérfanos 1.022. Departamento 806.
Manila (Filipinas).—Pendiente de apertura.
San Juan de Puerto Rico (Puerto Rico).—268 Muñoz Rivera, 12.º
Sao Paulo (Brasil).—Edifício Barao de Iguape, rua Direita, 250, 13.º, sala 1304.
Viena (Austria).—Börsegebaude-Büro, 341, Borsegasse, 11.

N- 10 BANCO POPULAR ESPAÑOL

Buenos Aires (Argentina).—Bartolomé Mitre, 559, 5.º, despachos, 516-517.
Caracas (Venezuela).—Avenida Urdaneta. Edificio Sudameris.
Frankfurt (República Federal Alemana).—Untermainanlage, 7.
México (México).—Torre Latino Americano, piso 19, despacho 1.903.
París (Francia).—116, rue du Faubourg st. Honore.
Viena (Austria).—Börsegeasse, 11-3-342.
Zurich (Suiza).—Gartentrasse, 36.
Londres (Inglaterra).—Halton House 20-23 Halborn-Rooms 20-21
Sao Paulo (Brasil).—Avenida Paulista 2.073.

N- 12 BANCO COMERCIAL TRANSATLANTICO

Beirut (Líbano).—Riad Solh Street (Edif. B. I. T.)
Bogotá (Colombia).—Carrera, 8 núm. 12-82 oficina, 501-502.
Buenos Aires (Argentina).—Reconquista, esquina B. Miratre, 134.
Caracas (Venezuela).—Sábana Grande Plaza Venezuela.
Estambul (Turquía).—Asmall Mescik Kulluk.
Johanesburgo (Unión Sudafricana).—Car Rissik and Plein Streets, 10.º
México (México).—Avenida Juárez, 42. Edificio D, despacho, 810.
Nueva York (EE. UU.).—52 Wall Street - Europlan Banking Corporation.
Rosario (Argentina).—Corrientes, 732.
Santiago de Chile (Chile).—Casilla 3897.
Sao Paulo (Brasil).—Rva. Alvares Penteado, 72. Edificio Banco Alemao Trans.
Teherán (Irán).—Avenida Karim Zain.
Tokio (Japón).—Suite 916-1-1 Marunouchi, 3 Chome Chiyoda.
Yakarta (Indonesia).—9th Floor. DJ L. Thamarin, 5.

N- 13 BANCO IBERICO

Lima (Perú).—Pendiente de apertura.
Londres (Inglaterra).—Pendiente de apertura.
Bruselas (Bélgica).—19 rue de Mérode.
Frankfurt (República Federal Alemana).—Grosse Bockenheimer Strasse, 3.
Ginebra (Suiza).—Pendiente de apertura.
México (México).—Gante 4, oficina 405.
San Juan de Puerto Rico (Puerto Rico).—Pendiente de apertura.

IN- 18 UNION INDUSTRIAL BANCARIA

Buenos Aires (Argentina).—Sarmlento, 930.
Londres (Inglaterra).—Pendiente de apertura.

San Juan (Puerto Rico).—601, Miramar Avenida 3G
Caracas (Venezuela).—Pendiente de apertura.

IN - 25 BANCO OCCIDENTAL

Lisboa (Portugal).—Pendiente de apertura.
San Juan de Puerto Rico (Puerto Rico).—Pendiente de apertura.
Roma (Italia).—Pendiente de apertura.

N - 26 BANCO COCA

Hamburgo (República Federal Alemana).—Grosse Theaterstrasse, 43.

N - 29 BANCO DE MADRID

Sao Paulo (Brasil).—Praga Antonio Prado, 33 - 14.º.
Río de Janeiro (Brasil).—Rua Melvin Jones, 35.

IN - 31 BANCO INDUSTRIAL DE CATALUÑA

Londres (Inglaterra).—131 - 133 Cannon Street.
Nueva York (EE. UU.).—Pendiente de apertura.
París (Francia).—143 Avenue de Friedland.

N - 33 BANCO ATLANTICO

Beirut (Líbano).—Arab Bank Building Rue Riad Solh.
Bogotá (Colombia).—Pendiente de apertura.
Buenos Aires (Argentina).—Sarmiento, 930, 6.º B.
Caracas (Venezuela).—Edificio El Universal, 6.ª Avenida Urdaneta.
México (México).—Pendiente de apertura.
París (Francia).—9 rue de Teherán.
Sao Paulo (Brasil).—Pendiente de apertura.

R - 2 BANCO PASTOR

Ginebra (Suiza).—Pendiente de apertura.
Londres (Inglaterra).—Pendiente de apertura.
Frankfurt (República Federal Alemana).—Goethe Strasse, núm., 3, 3.º Izqda.
Amsterdan (Holanda).—Pendiente de apertura.
Caracas (Venezuela).—Pendiente de apertura.
México (México).—Pendiente de apertura.

R - 32 BANCA CATALANA

Nueva York (EE. UU.).—9 West 57th Street, Nueva York.
París (Francia).—43 Avenue de Friedland, 75.008.

L - 98 BANCO DE JEREZ

París (Francia).—38 Rue de Lisbonne.

SUCURSALES Y AGENCIAS DE BANCOS ESPAÑOLES LEGALMENTE AUTORIZADAS EN PAISES EXTRANJEROS

N - 3 BANCO DE VIZCAYA

→ Londres (Inglaterra).—74-79 Coleman Street (Sucursal).

N - 4 BANCO DE BILBAO

Bayona (Francia).—64, rue Bernede (Agencia).
Hendaya (Francia).—97, Boulevard De Gaulle (Agencia).
Le Perthus (Francia).—Route National (Agencia).
→ Lyon (Francia).—11 bis, rue Grolée (Agencia).
→ París (Francia).—29 Avenue de l'opera (Sucursal).
París (Francia).—92 rue de la Tour - Marché d'Interet National de Rungis (Agencia).
París (Francia).—Champs Elysées, 47-51 rue des Acacias (Agencia).
París (Francia).—15 rue d'Argenteuil (Agencia).
Perpignan (Francia).—53, Avenue du General De Gaulle (Agencia).

Frankfurt (República Federal Alemana).—Meldenssonh Strasse, 41.
México (México).— P.º Reforma, 30.
Zurich (Suiza).—Schan Felberger Strasse, 28.

IN- 6 BANCO URQUIJO

Londres (Inglaterra).—Pendiente de apertura.

N- 7 BANCO SANTANDER.

Bogotá (Colombia).—Carrera, 7.º, núm. 17-01. Oficina 908.
Bruselas (Bélgica).—Place de la Monnaie, 11.
Buenos Aires (Argentina).—Avenida Bartolomé Mitre, 575, 2.º
Caracas (Venezuela).—Avenida Urdaneta, esquina Las barras. Edificio Central, Oficina 104.
Ginebra (Suiza).—78, rue du Rhône, 1204.
Guatemala (Guatemala).—Plaza de España, edificio Galerías España.
Lima (Perú).—Jr. de la Unión, 284 oficina 67 Edificio Pizarro.
México (México).—Isabel la Católica, 38. Edificio La Norla.
Nueva York (EE. UU.).—375, Park Avenue, Seagram Building, room 1.406.
Santiago de Chile (Chile).—Huérfanos 1.022. Departamento 806.
Manila (Filipinas).—Pendiente de apertura.
San Juan de Puerto Rico (Puerto Rico).—268 Muñoz Rivera, 12.º
Sao Paulo (Brasil).—Edifício Bárao de Iguape, rua Direita, 250, 13.º, sala 1304.
Viena (Austria).—Börsegebaude-Büro, 341, Borsegasse, 11.

N- 10 BANCO POPULAR ESPAÑOL

Buenos Aires (Argentina).—Bartolomé Mitre, 559, 5.º, despachos, 516-517.
Caracas (Venezuela).—Avenida Urdaneta. Edificio Sudameris.
Frankfurt (República Federal Alemana).—Untermainanlage, 7.
México (México).—Torre Latino Americano, piso 19, despacho 1.903.
París (Francia).—116, rue du Faubourg st. Honore.
Viena (Austria).—Börsegasse, 11-3-342.
Zurich (Suiza).—Gartentrasse, 36.
Londres (Inglaterra).—Halton House 20-23 Halborn-Rooms 20-21
Sao Paulo (Brasil).—Avenida Paulista 2.073.

N- 12 BANCO COMERCIAL TRANSATLANTICO

Beirut (Líbano).—Riad Solh Street (Edif. B. I. T.)
Bogotá (Colombia).—Carrera, 8 núm. 12-82 oficina, 501-502.
Buenos Aires (Argentina).—Reconquista, esquina B. Miratre, 134.
Caracas (Venezuela).—Sábana Grande Plaza Venezuela.
Estambul (Turquía).—Asmali Mescik Kulluk.
Johanesburgo (Unión Sudafricana).—Car Rissik and Plein Streets, 10.ª
México (México).—Avenida Juárez, 42. Edificio D, despacho, 810.
Nueva York (EE. UU.).—52 Wall Street - Europlan Banking Corporation.
Rosario (Argentina).—Corrientes, 732.
Santiago de Chile (Chile).—Casilla 3897.
Sao Paulo (Brasil).—Rva. Alvares Penteado, 72. Edificio Banco Alemao Trans.
Teherán (Irán).—Avenida Karim Zain.
Tokio (Japón).—Suite 916-1-1 Marunouchi, 3 Chome Chiyoda.
Yakarta (Indonesia).—9th Floor. DJ L. Thamarin, 5.

N- 13 BANCO IBERICO

Lima (Perú).—Pendiente de apertura.
Londres (Inglaterra).—Pendiente de apertura.
Bruselas (Bélgica).—19 rue de Mérode.
Frankfurt (República Federal Alemana).—Grosse Bockenhelmer Strasse, 3.
Ginebra (Suiza).—Pendiente de apertura.
México (México).—Gante 4, oficina 405.
San Juan de Puerto Rico (Puerto Rico).—Pendiente de apertura.

IN- 18 UNION INDUSTRIAL BANCARIA

Buenos Aires (Argentina).—Sarmiento, 930.
Londres (Inglaterra).—Pendiente de apertura.

San Juan (Puerto Rico).—601, Miramar Avenida 3G
Caracas (Venezuela).—Pendiente de apertura.

IN - 25 BANCO OCCIDENTAL

Lisboa (Portugal).—Pendiente de apertura.
San Juan de Puerto Rico (Puerto Rico).—Pendiente de apertura.
Roma (Italia).—Pendiente de apertura.

N - 26 BANCO COCA

Hamburgo (República Federal Alemana).—Grosse Theaterstrasse, 43.

N - 29 BANCO DE MADRID

Sao Paulo (Brasil).—Praga Antonio Prado, 33 - 14.º.
Rio de Janeiro (Brasil).—Rua Melvin Jones, 35.

IN - 31 BANCO INDUSTRIAL DE CATALUÑA

Londres (Inglaterra).—131 - 133 Cannon Street.
Nueva York (EE. UU.).—Pendiente de apertura.
París (Francia).—143 Avenue de Friedland.

N - 33 BANCO ATLANTICO

Beirut (Libano).—Arab Bank Building Rue Riad Solh.
Bogotá (Colombia).—Pendiente de apertura.
Buenos Aires (Argentina).—Sarmento, 930, 6.º B.
Caracas (Venezuela).—Edificio El Universal, 6.º Avenida Urdaneta.
México (México).—Pendiente de apertura.
París (Francia).—9 rue de Teherán.
Sao Paulo (Brasil).—Pendiente de apertura.

R - 2 BANCO PASTOR

Ginebra (Suiza).—Pendiente de apertura.
Londres (Inglaterra).—Pendiente de apertura.
Frankfurt (República Federal Alemana).—Goethe Strasse, núm., 3, 3.º Izqda.
Amsterdan (Holanda).—Pendiente de apertura.
Caracas (Venezuela).—Pendiente de apertura.
México (México).—Pendiente de apertura.

R - 32 BANCA CATALANA

Nueva York (EE. UU.).—9 West 57th Street, Nueva York.
París (Francia).—43 Avenue de Friedland, 75.008.

L - 98 BANCO DE JEREZ

París (Francia).—38 Rue de Lisbonne.

**SUCURSALES Y AGENCIAS DE BANCOS ESPAÑOLES LEGALMENTE AUTORIZADAS EN
PAISES EXTRANJEROS**

N - 3 BANCO DE VIZCAYA

Londres (Inglaterra).—74-79 Coleman Street (Sucursal).

N - 4 BANCO DE BILBAO

Bayona (Francia).—64, rue Bernede (Agencia).
Hendaya (Francia).—97, Boulevard De Gaulle (Agencia).
Le Perthus (Francia).—Route National (Agencia).
Lyon (Francia).—11 bis, rue Grolée (Agencia).
París (Francia).—29 Avenue de l'opera (Sucursal).
París (Francia).—92 rue de la Tour - Marché d'Interet National de Rungis (Agencia).
París (Francia).—Champs Elysées, 47-51 rue des Acacias (Agencia).
París (Francia).—15 rue d'Argenteuil (Agencia).
Perpignan (Francia).—53, Avenue du General De Gaulle (Agencia).

Perpignan (Francia).—Neuf Marché de Saint Charles (Agencia).
Southampton (Inglaterra).—28-29 High Street (Agencia).
Londres (Inglaterra).—36, New Broad Street, Bilbao House (Sucursal).
Londres (Inglaterra).—40, King Street (Agencia).
Londres (Inglaterra).—74, Comercial Street (Agencia).
Londres (Inglaterra).—32, Crambourn Street (Agencia).
Londres (Inglaterra).—Knightsbridge, 3 Sloane Street (Agencia).
Londres (Inglaterra).—Nine Elms - Market Towers New Convent Garden (Agencia).
Nueva York.—General Motor Building - 767 - Fifth Avenue (Sucursal).

N- 5 BANCO CENTRAL

París (Francia).—1-3, Boulevard Montmartre (Sucursal).
París (Francia).—78 rue Boissière, Place de Victor Hugo (Agencia).
París (Francia).—257 Boulevard Madesherbes.
Londres (Inglaterra).—Winchester House, 82. London Wall.

N- 6 BANCO URQUIJO

Nueva York (Estados Unidos).—One Liberty Plaza. 91 Liberty Street N. Y. 10006 (Sucursal).
Zurich (Suiza).—Urquijo Finanz A. G. Bellerivestrasse, 5 (Sucursal).

N- 7 BANCO DE SANTANDER

Frankfort del Mein (República Federal Alemana).—Rossmart, 9 (Sucursal).
París (Francia).—30 Avenue de L'Opera (Sucursal).
Londres (Inglaterra).—30-32 Watling Street.

N- 10 BANCO POPULAR ESPAÑOL

Beziars (Francia).—36 Avenue Gambetta (Sucursal).
Burdeos (Francia).—43, Georges Clemenceau (Sucursal).
Lyon (Francia).—1 Cours Gambetta (Sucursal).
Marsella (Francia).—29 rue Pavillon (Sucursal).
Neuilly (Francia).—9 rue de l'Eglise (Sucursal).
Nimes (Francia).—Place Saint Charles (Sucursal).
París (Francia).—116, rue du Faubourg. St. Honoré (Sucursal).
París (Francia).—23, rue Saint Didier (Agencia).
París (Francia).—22, rue Saint Augustin (Agencia).
París (Francia).—14, Avenue de la Republique (Agencia).
Saint Denis (Francia).—25, rue Auguste Delaune (Sucursal).
Versalles (Francia).—4 bis rue de la Paroisse.
Burdeos (Francia).—2, rue de Beglès (Agencia).
Lyon (Francia).—Pendiente de apertura.
París (Francia).—55, Avenue de la Motte-Piquet, (Agencia).
Perpignan (Francia).—Pendiente de apertura (Sucursal).
Perpignan (Francia).—Pendiente de apertura (Agencia).

R- 2 BANCO PASTOR

París (Francia).—32 Boulevard Haussmann (Sucursal).
París (Francia).—21 Avenue Mozart. (Agencia).

L- 98 BANCO DE JEREZ

Londres (Inglaterra).—27 Wood Street. (Sucursal).
Amsterdan (Holanda).—Kelzargracht, 471. (Sucursal).

OFICINAS DE REPRESENTACION DE BANCOS EXTRANJEROS EN ESPAÑA

BANK OF AMERICA, de San Francisco (EE. UU.).

Marqués de Valdeiglesias, 3. Madrid, 4.

BANKERS TRUST COMPANY, New York (EE. UU.).

Almagro, 34. Madrid, 4.

BARCLAYS BANK International Ltd., Londres. (Inglaterra).

Princesa, 3. Madrid.

BAYERISCHE HYPOTHEKEN UND WECHSEL-BANK, de Munich (Alemania).
Paseo de la Castellana, 18. Madrid, 1.

BANCO DE BOGOTA, Bogotá (Colombia).
Plaza de la Lealtad, 3. Madrid, 14.

BANCO DO BRASIL, de Brasilia (Brasil).
Almagro, 34. Madrid, 4.

BANQUE DE BRUXELLES, Bruselas (Bélgica).
Paseo de la Castellana, 18. Madrid, 1.

BANCO DE LA CIUDAD DE BUENOS AIRES (Argentina).
Marqués de la Ensenada, 16. Madrid, 4.

BANCO DE COLOMBIA, de Bogotá (Colombia).
Espalter, 15. Madrid, 14.

BANCO DE COMERCIO, S. A. de México (México).
Alcalá, 30. Madrid, 14.

BANCA COMMERCIALE ITALIANA, de Milán (Italia).
Boix y Morer, 6. Madrid, 3.

COMMERZBANK, A. G., de Düsseldorf (Alemania).
Cedaceros, 11. Madrid, 14.

CONTINENTAL ILLINOIS NATIONAL BANK AND TRUST COMPANY OF CHICAGO (EE. UU.).
Avenida José Antonio, 48. Madrid, 13.

BANCO DE CREDITO DEL PERU, Lima (Perú).
Cedaceros, 11. Madrid, 14.

BANCO NACIONAL DE DESCUENTO DE VENEZUELA.
Víctor Hugo, 5, 2.º Madrid.

CREDIT DU NORD ET UNION PARISIENE
Paseo de la Castellana, 56. Madrid, 1.

THE CHASE MANHATTAN BANK, de New York (EE. UU.).
Alcalá, 32. Madrid, 14.

CHEMICAL BANK, New York (EE. UU.).
Cedaceros, 10. Madrid, 14.

DEUTSCHE BANK, de Frankfurt - Main (Alemania).
Fortuny, 18. Madrid, 4.

DRESDNER BANK, A. G. Frankfurt (Alemania).
Alcalá, 32. Madrid, 14.

BANCO ESPAÑOL DEL RIO DE LA PLATA, Buenos Aires (Argentina).
Avenida del Generalísimo, 75. Madrid, 16.

THE FIRST NATIONAL BANK OF BOSTON (EE. UU.).
Hermosilla, 8. Madrid, 1.

THE FIRST NATIONAL BANK OF CHICAGO (EE. UU.).
Paseo de la Castellana, 18. Madrid, 1.

FIRST NATIONAL CITY BANK, de New York (EE. UU.).
Fortuny, 18. Madrid, 4.

FIRST WISCONSIN NATIONAL BANK, Milwaukee (EE. UU.).
Glorieta de Rubén Darío, 3. Madrid, 10.

BANQUE FRANCAISE ET ITALIENNE POUR L'AMERIQUE DU SUD (SUDAMERIS), París (Francia).
Cedaceros, 11. Madrid, 14.

LANDAU & KIMCHE. AG., de Zurich (Suiza).
Diego de León, 16, 5.º Madrid, 12.

BANCO DE LONDRES Y MEXICO, S. A. de México.
Avenida José Antonio, 31, 2.º Madrid, 13.

MANUFACTURES HANOVER TRUST COMPANY, de New York (EE. UU.).
Alcalá, 32. Madrid, 13.

MARINE MIDLAND BANK, de New York (EE. UU.)
Cedaceros, 11. Madrid, 14.

BANK OF MONTREAL, Montreal (Canadá).
O'Donnell, 4.º oficina 20. Torre de Valencia. Madrid, 9.

MORGAN GREFELL & CO., Ltd. de Londres (Inglaterra).
General Sanjurjo, 55. Madrid, 3.

MORGAN GUARANTY COMPANY, de New York (EE. UU.).
Barquillo, 8. Madrid, 4.

BANCO DE LA NACION ARGENTINA, de Buenos Aires (Argentina).
Avenida del Generalísimo, 64. Madrid, 16.

BANCO NACIONAL DE COMERCIO EXTERIOR, S. A. de México.
Alcalá, 42. Madrid, 14.

BANCO NACIONAL DE MEXICO, S. A. México.
Alcalá, 45. Madrid, 14.

NATIONAL WESTMINSTER BANK, Ltd., Londres (Inglaterra).
Paseo de la Castellana, 8. Madrid, 1.

BANQUE NATIONALE DE PARIS (Francia).
Cedaceros, 10. Madrid, 14.

BANQUE SCANDINAVE EN SUISSE, Ginebra (Suiza).
Marqués de Casa Riera, 4. Madrid, 14.

SKANDINAVISKA ENSKILDA BANKEN, Estocolmo (Suecia).
Marqués de Casa Riera, 4. Madrid, 14.

SOCIETE DE BANQUE SUISSE, Basilea (Suiza).
Alcalá, 95. Madrid, 9.

STANDARD & CHARTERED BANKING GROUP, Londres (Inglaterra).
O'Donnell, 4. Oficina Torre de Valencia. Madrid, 9.

BANQUE DE SUEZ ET DE L'UNION DES MINES, París (Francia).
Marqués de la Ensenada, 2. Madrid, 4.

SVENSKA HANDELSBANKEN, Estocolmo (Suecia).
Alcalá, 30. Madrid, 14.

THE BANK OF TOKYO, Japón.
Cedaceros, 11. Madrid, 14.

UNION DE BANCOS SUIZOS, Zurich (Suiza).
Paseo de la Castellana, 8. Madrid, 1.

UNITED CALIFORNIA BANK, Los Angeles (EE. UU.).
Cedaceros, 10. Madrid, 14.

WELLS FARGO BANK, N. A., San Francisco (EE. UU.).
Juan Ramón Jiménez, 8. Madrid, 16.

OFICINAS DE CAMBIO DE DIVISAS

ALCUDIA (Baleares)

Banco de Santander.—Puerto de Alcudia.

ALGECIRAS (Cádiz)

Banco Hispano Americano.—Estación Marítima.
Banco de Santander.—Estación Marítima.

ALICANTE

Banco de Alicante.—Aduana del Puerto.
Banco Popular Español.—Aeropuerto de Altet.
Banco de Vizcaya.—Estación de Benalúa (Renfe).
Banco de Vizcaya.—Estación Término (Renfe).
Banco de Vizcaya.—Oficina de Viajes (Renfe).

ALMERIA

Banco Central.—Aeropuerto de Almería.

ALTO ARAN (Lérida)

Banco de Huesca.

ARRECIFE (Santa Cruz de Tenerife) (Isla de Lanzarote)

Banco Central.—Aeropuerto de Guacinetá.

AYAMONTE (Huelva)

Banco Central.—Aduana.

BAQUEIRA-BERET (Salardú) (Lérida)

Banco Zaragozano.—Estación invernal.

BARCELONA

Banca Catalana.—Puerto de Barcelona. Muelle de Poniente.
Banca Catalana.—Estación Marítima del Puerto número 1.
Banca Catalana.—Estación Marítima del Puerto número 5.
Banco Central.—Estación Marítima de Barcelona.
Banco de Vizcaya.—Estación Término (Renfe).
Sindicato de Banqueros de Barcelona.—En el Pueblo Español.

BENASQUE (Huesca)

Banco de Huesca.

BIELSA (Huesca)

Banco Central.—Puesto fronterizo.

BILBAO

Banco de Vizcaya.—Oficina de Viajes (Renfe).

CADIZ

Banco de Vizcaya.—Estación (Renfe).
Banco de Vizcaya.—Oficina de Viajes (Renfe).

CALELLA DE PALAFRUGELL (Gerona)

Banco Comercial Transatlántico.

CANDANCHU (Huesca)

Banco Central.—Aduana.

CANFRANC (Huesca)

Banco Central.—Aduana.

CAYA (Badajoz)

Banco Exterior de España.—Puesto fronterizo.

CEUTA

Banco Hispano Americano.—Puerto marítimo.
Banco Exterior de España.—Puerto marítimo.

CORUÑA, LA

Banco Español de Crédito.—Aduana del Puerto.
Banco de Vizcaya.—Oficina de Viajes (Renfe).

DANCHARINEA (Navarra)

Banco Central.—Aduana.
La Vasconia.—Puesto fronterizo.

ERRAZU (Navarra)

Banco Central.—Aduana.

EUGUI (Navarra)

Banco Central.—Aduana.

FORMENTERA (Baleares)

Abel Matutes Torres.

FUENTES DE OÑORO (Salamanca)

Banco Hispano Americano.—Aduana.

GERONA

Banco Popular Español.—Aeropuerto de Gerona.

GIJON (Oviedo)

Banco de Vizcaya.—Estación Norte (Renfe).

GRANADA

Banco de Vizcaya.—Oficina de Viajes (Renfe).

IBIZA (Baleares)

Crédito Balear.—Aeropuerto de Ibiza.

IRUN (Guipúzcoa)

Banco de Bilbao.—Puente internacional de Irún.
Banco de Bilbao.—Puente internacional de Behovia.
Banco de Vizcaya.—Estación (Renfe).
Banco de Vizcaya.—Puente internacional de Irún.
Banco de Vizcaya.—Puente internacional de Behovia.

JUNQUERA, LA (Gerona)

Banco de Bilbao.—Puesto fronterizo.
Banco Comercial Transatlántico.—Puesto fronterizo.
Banco Hispano Americano.—Puesto fronterizo.
Banco Popular Español.—Aduana de La Junquera.

LES (Lérida)

Banco Zaragozano.—Puesto fronterizo.

MADRID

Banco Exterior de España.—Aeropuerto de Barajas.
Banco de Vizcaya.—Estación de Atocha (Renfe).
Banco de Vizcaya.—Estación de Chamartín (Renfe).
Banco de Vizcaya.—Estación Príncipe Pío (Renfe).
Banco de Vizcaya.—Hotel Castellana Hilton.
Banco de Vizcaya.—Oficina de Viajes (Renfe).

MALAGA

Banco Popular Español.—Aeropuerto de Málaga.
Banco Popular Español.—Puerto de Málaga.
Banco de Vizcaya.—Estación Terminal (Renfe).
Banco de Vizcaya.—Oficina de Viajes (Renfe).

MAZARRON (Murcia)

Banco Popular Español.—Aduana del Puerto.

PALMA DE MALLORCA (Balears)

Crédito Balear.—Aeropuerto de Son San Juan.
Crédito Balear.—Aduana del Puerto.

PALMAS DE GRAN CANARIA, LAS

Banco de Bilbao.—Aduana del Puerto.
Banco Central.—Aeropuerto de Gando.
Banco Popular Español.—Aduana del Puerto de La Luz.

PANTICOSA (Huesca)

Banco Central.—Balneario.

POLLENSA (Balears)

Crédito Balear.—Aduana del Puerto.

PORT-BOU (Gerona)

Banco de Vizcaya.—Estación (Renfe).

PUIGCERDA (Gerona)

Banco Popular Español.—Puesto fronterizo.

ROSAS (Gerona)

Banco de Gerona.

SAN JAVIER (Murcia)

Banco Central.—Aeropuerto de San Javier.

SAN SEBASTIAN (Guipúzcoa)

Banco de Vizcaya.—Estación de Francia (Renfe).
Banco de Vizcaya.—Oficina de Viajes (Renfe).

SANTA CRUZ DE TENERIFE

Banco Exterior de España.—Aeropuerto de Los Rodeos.

SANTANDER

Banco Español de Crédito.—Estación Marítima del Puerto
Banco de Santander.—Estación Marítima del Puerto.
Banco de Vizcaya.—Estación calle Rodríguez (Renfe).
Banco de Vizcaya.—Oficina de Viajes (Renfe).

SANTIAGO DE COMPOSTELA

Banco Pastor.—Aeropuerto de Labacolla.

SEO DE URGEL (Lérida)

Banco Central.—Aduana.

SEVILLA

Banco Central.—Aeropuerto de Sevilla.
Banco de Vizcaya.—Estación Plaza de Armas (Renfe).
Banco de Vizcaya.—Estación San Bernardo (Renfe).
Banco de Vizcaya.—Oficina de Viajes (Renfe).

SITGES (Barcelona)

Banco de Vizcaya.—Estación (Renfe).

TARAJAL (Ceuta)

Banco Exterior de España.—Puesto fronterizo.

TORLA (Huesca)

Banco Español de Crédito.

TUY (Pontevedra)

Banco Pastor.—Aduana.

VALCARLOS (Navarra)

Banco Central.—Aduana.
La Vasconia.—Puesto fronterizo.

VALENCIA

Banco Central.—Aeropuerto de Valencia.
Banco de Vizcaya.—Estación Término (Renfe).

VIGO (Pontevedra)

Banco Hispano Americano.—Estación Marítima del Puerto

